

**Einladung zur 23. Sitzung des Grossen Gemeinderates**

Wetzikon, 17. Mai 2016

Der Grosse Gemeinderat der Stadt Wetzikon wird sich am  
**Montag, 30. Mai 2016, um 19.00 Uhr**  
zur Behandlung der vorliegenden Geschäfte im Saal des Stadthauses versammeln.

1. Mitteilungen der Präsidentin
2. Genehmigung Traktandenliste
3. 16.05.3 16-7 Postulat Christoph Wachter (SP)<sup>1</sup>: "Liegenschaftspolitik und -strategie der Stadt Wetzikon" (Begründung)
4. Antrag 32/2015 Usterstrasse, Sanierung Abschnitt Halden- bis Weststrasse (Beratung)
5. Antrag 2/2016 Jahresrechnung 2015 (Genehmigung)
6. Antrag 3/2016 Finanz- und Aufgabenplan 2016 bis 2020 (Kenntnisnahme)

*Konstituierung des Grossen Gemeinderates für das Amtsjahr 2016/2017:*

7. Wahl der Präsidentin / des Präsidenten des Grossen Gemeinderates
8. Wahl von zwei Vizepräsidentinnen / zwei Vizepräsidenten des Grossen Gemeinderates
9. Wahl von drei Stimmzählerinnen / Stimmzählern des Grossen Gemeinderates

Präsidentin des Grossen Gemeinderates  
Barbara Spiess

---

<sup>1</sup> Bei den parlamentarischen Vorstössen wird jeweils die Erstunterzeichnende bzw. der Erstunterzeichnende des Vorstosses aufgeführt (die weiteren sind auf dem Vorstoss ersichtlich).

Grosser Gemeinderat

Eingang: 10. Mai 2016

Vorstoss Postulat

Nr. 16.05.3 16-7

Grosser Gemeinderat Wetzikon  
Frau Barbara Spiess  
Bahnhofstrasse 167  
8622 Wetzikon

Wetzikon, 7. Mai 2016

### Postulat

### Liegenschaftspolitik und -strategie der Stadt Wetzikon

***Der Stadtrat wird eingeladen, eine Liegenschaftspolitik und -strategie zu erarbeiten, welche eine sozial und altersmässig gut durchmischte Zusammensetzung der Bevölkerung gewährleistet und nicht vorwiegend von finanzpolitischen Interessen bestimmt wird. Er bezieht dabei ökologische Kriterien mit ein. Bei der Abtretung von Grundstücken ist eine Lösung im Baurecht anzustreben.***

### Begründung

In den letzten Jahren hat Wetzikon wiederholt Liegenschaften verkauft (oder nicht gekauft), die stadt- und wohnbauplanerisch für die Stadt Wetzikon von grossem Interesse waren (bzw. noch immer sind). Dadurch wurde zwar die laufende Rechnung entlastet, das öffentliche Vermögen jedoch deutlich geschmälert. Die strukturellen finanziellen Probleme der Stadt wurden damit nicht ansatzweise gelöst, ebenso spielten dabei stadtplanerische Überlegungen kaum eine Rolle.

Auch im aktuellen Finanzplan werden die Immobilien als strategische Möglichkeit zur Entschuldung der Stadt in Betracht gezogen. Der Immobilien- und Landbesitz der Stadt darf jedoch nicht noch weiter verringert, die Handlungsfreiheit der Stadt bzgl. Stadtplanung und Wohnbaupolitik nicht noch weiter eingeschränkt werden.

Es ist dringend notwendig, dass der Stadtrat eine aktive, zukunftsorientierte Liegenschaftspolitik betreibt und das Portefeuille strategisch und zielgerichtet bewirtschaftet. Das gilt auch für den Kauf von Liegenschaften an strategisch wichtigen Orten.

Der gemeinnützige Wohnungsbau (z. B. durch Wohnbaugenossenschaften) ist zu fördern, der Verkauf von Grundbesitz sowie die Abtretung von Baumasse auf Ausnahmefälle zu beschränken. Bei Verkäufen ist der Ausgleich durch Realersatz grundsätzlich zu prüfen.

Wetzikon ist als Zentrum des Zürcher Oberlands mit seiner gut ausgebauten Infrastruktur ein attraktiver Wohnort. Die Bedürfnisse der gesamten Bevölkerung, eine hohe Lebensqualität und eine sozial gute Durchmischung müssen deshalb zwingend Eckpfeiler einer zukünftigen Liegenschaftspolitik sein.

Mit freundlichen Grüssen  
Erstunterzeichner



Christoph Wachter  
Gemeinderat



Mitunterzeichnende

Pascal Bassu  
Gemeinderat, Fraktionspräsident

Martin Altwegg  
Gemeinderat

Brigitte Rohrbach  
Gemeinderätin

Bigi Obrist  
Gemeinderätin

## **Antrag und Weisung an den Grossen Gemeinderat**

GGR-Geschäft 32/2015

Stadtratsbeschluss vom 9. März 2016

---

### **Antrag**

Der Stadtrat beantragt dem Grossen Gemeinderat, er möge folgenden Beschluss fassen:  
(Referent: Stadtrat Heinrich Vettiger)

1. Kreditbewilligung von 465'000 Franken für den Kostenanteil der neuen Ausgaben zur Umgestaltung bei der Sanierung der Usterstrasse im Abschnitt Haldenstrasse bis Weststrasse.
2. Der Baukredit erhöht sich um eine allfällige Bauteuerung ab Oktober 2015.

### **Weisung**

#### **Ausgangslage**

Der 750 m lange Abschnitt der Usterstrasse, von der Weststrasse bis zur Haldenstrasse, befindet sich in einem schlechten Zustand. Die letzte Erneuerung fand 1990 statt. Es bestand damals die Absicht, den Verkehr auf andere Strassen zu verlagern, was einen Einfluss auf die Gestaltung hatte. Weil wider Erwarten keine Umlagerung stattfand, waren einige Strassenbauteile der zunehmenden Verkehrsbeanspruchung nicht mehr gewachsen. Die Abschlüsse für den abgesetzten Radstreifen mussten verschiedene Male repariert werden, ebenso die stark befahrenen Einlaufschächte. Der Belag weist starke Spurrinnen auf. Aufgrund der Alterung und des Schadenbildes ist eine Oberflächenerneuerung dringlich.

Die Untersuchungen der Entwässerungsanlage zeigen einen Erneuerungsbedarf der Strassenentwässerung sowie des Regenwasseranschlusses der Siedlung Stegen auf. Die gemäss Generellem Entwässerungsplan (GEP) ausgewiesenen Überlastungen der verschiedenen Kanäle in der Usterstrasse wurden separat geprüft. Das Resultat ergab, dass nur im Bereich der Sandbühlstrasse zur Haldenstrasse eine zusätzliche Entlastungsleitung für die Strassenentwässerung erstellt werden muss.

Der Stadtrat hat an seiner Sitzung vom 18. November 2015 das Auflageprojekt für die Gesamterneuerung der Usterstrasse zwischen Weststrasse und Haldenstrasse genehmigt und zuhanden der öffentlichen Auflage verabschiedet.

#### **Einsprachen**

Während der Auflage des Projektes vom 4. Dezember 2015 bis 8. Januar 2016 sind vier Einsprachen eingegangen. Diese sind im Bericht "Behandlung der Einsprachen zur Planaufgabe gemäss § 17 Strassengesetz" festgehalten. Aufgrund der berücksichtigten Einsprache von Martin Wunderli wird das Projekt örtlich angepasst. Im gesamten Abschnitt, ohne Grünstreifen, bleibt die Strassenbreite von 7,5 m erhalten (neu Kernfahrbahn von 4,5 m und beidseitigen Radstreifen von je 1,5 m, wobei die Breite der

Radstreifen inkl. Markierung gerechnet wird). Die Gehwege werden nach Möglichkeit durchgehend auf 2,0 m verbreitert. Der bestehende einseitige Radweg im Abschnitt der Weststrasse bis Usterstrasse 68 bleibt erhalten. In diesem Bereich wird die Strasse infolge Verbreiterung des Radstreifens um 25 cm zu Lasten des Grünstreifens auf 7,25 m verbreitert. Im Abschnitt Haldenstrasse bis Seegräbnerstrasse wird die Strasse aus Sicherheitsgründen auf 9,0 m verbreitert, damit die Radstreifen durchgehend 1,5 m breit und für die abbiegenden Velofahrer eine Mittellinie markiert werden kann. Die Einsprache beim Grundstück Usterstrasse 107 bedingt nur geringe Projektanpassung. Dabei wird auf den Abbruch der Sockelmauer mit Zaun Richtung Zentrum verzichtet. Eine Einsprache betrifft den vorgesehenen Preis für den Landerwerb, welcher sich an den Ansätzen des Kantons an der Weststrasse orientiert. Eine weitere Einwendung beinhaltete einige Fragen und Anregungen welche an einer Besprechung beantwortet werden konnten.

## Projekt

Das Auflageprojekt der Grob Ingenieure AG, Wetzikon, vom 9. November 2015 musste aufgrund von Einsprachen angepasst werden. Das neue Auflageprojekt vom 22. Februar 2016 umfasst folgende Akten:

- Situation 1:500
- Profile Etappe 1 (Weststrasse bis Bushaltestellen nach Aabach)
- Profile Etappe 2 + 3 (Ab Bushaltestellen Buchgrindel bis Haldenstrasse)
- Technischer Bericht mit Kostenschätzung
- Landerwerbsplan 1:500
- Bauablauf
- Signalisation und Markierung

An den Rändern bleibt die Strasse bis auf kleine Korrekturen auf der bestehenden Höhenlage. Dadurch können rund 1'300 m Abschlüsse, welche sich in einem gutem Zustand befinden, belassen werden. Auf Grund der Einsprachen müssen neu zusätzliche 39 m<sup>2</sup> oder gesamthaft 181 m<sup>2</sup> Land erworben werden, was möglichst in Absprache mit den Grundeigentümern ohne Enteignung erfolgen soll.

Bei der eigentlichen Strassensanierung handelt es sich um gebundene Ausgaben gemäss § 121 des Gemeindegesetzes. Strassenverbreiterungen bei Fussgängerübergängen (Mittelinseln für Fussgänger), Gehwegverbreiterungen oder Verbesserungen bei der Einmündung Haldenstrasse sind dagegen nicht gebundene Ausgaben, welche von der zuständigen Instanz zu genehmigen sind. Da diese Ausgaben die Kompetenz des Stadtrates überschreiten, hat der Grosse Gemeinderat über diesen Kredit zu beschliessen. Nicht gebundene Ausgaben gelten kreditrechtlich als neue Ausgaben.

Bei den neuen Ausgaben handelt es sich um nachfolgende Massnahmen:

- Gesamter Landerwerb für Verbreiterungen
- Verbreiterung der Strasse im Abschnitt Weststrasse Richtung Buchgrindelstrasse mit einseitigem Radstreifen. Neuer Randabschluss zur verschmälerten Rabatte. Ersatz der Bäume in der Rabatte.
- Südseitige Gehwegverbreiterung nach der Haldenstrasse bis Höhe Seegräbnerstrasse, bei der Liegenschaft Usterstrasse 107, sowie auf den letzten 120 m vor der Weststrasse, wo eine Verbreiterung um 20 cm mit geringem Aufwand möglich ist und für den Unterhalt eine Verbesserung bringt.
- Strassenverbreiterung zwischen Seegräbnerstrasse und Haldenstrasse, damit beidseitig Radstreifen und in der Strassenmitte eine Mittellinie markiert werden kann. Dadurch muss der Gehweg auf der Nordseite direkt an die Liegenschaft Usterstrasse 154 verschoben und die fünf Parkplätze aufgehoben werden.
- Anpassung der Stützmauern nach der Einmündung der Haldenstrasse zur Verbesserung der Buseinfahrt sowie zur Gehwegverbreiterung.
- Erstellen neuer Mittelinseln vor und nach der Buchgrindelstrasse.
- Damit verbundene nördliche Brückenverbreiterung beim Aabach und Strassenverbreiterung bei der Liegenschaft Florastrasse 52.

## Bauausführung und Bauablauf

Es ist vorgesehen, diese Gesamterneuerung von Strasse, Entwässerungs- und Werkleitungen über die 700 m lange Strassenstrecke in folgende drei Etappen durchzuführen:

Etappe 1	Kreisel Weststrasse bis Buchgrindelstrasse
Etappe 2	Buchgrindelstrasse bis Dorfstrasse
Etappe 3	Dorfstrasse bis Haldenstrasse

Die Gesamtbauzeit beträgt ca. 15 Monate. Der Baubeginn ist im Juli 2016 vorgesehen. In den Monaten Dezember 2016 bis Februar 2017 erfolgt eine kurze Winterpause. Mit der Fertigstellung kann im Oktober 2017 gerechnet werden.

## Kosten

Aufgrund der Kostenschätzung und Erfahrungswerten von ähnlichen Strassenerneuerungen ist zu Lasten der Strassenrechnung neu mit Gesamtkosten von 2,89 Mio. Franken zu rechnen (Kostenschätzung Preisbasis Oktober 2015 mit Genauigkeit +/- 20 %). Die Kosten sind aufgrund der berücksichtigten Einsparungen um 140'000 Franken gestiegen. Die Ausgaben für die notwendigen Sanierungen der Werkleitungen sind in diesen Zahlen nicht eingerechnet. Diese betragen nach Angaben der Stadtwerke rund 1 bis 1,3 Mio. Franken. Ein genauerer Kostenvoranschlag wird aufgrund der eingereichten Offerten der Tiefbauarbeiten erstellt.

In den Gesamtkosten der Strassenerneuerung enthalten sind die folgenden neuen Ausgaben:

I	Erwerb von Grund und Rechten	135'000.00
II	Bauarbeiten	260'000.00
III	Nebenarbeiten	32'000.00
IV	Technische Arbeiten	<u>38'000.00</u>
Total neue Ausgaben		465'000.00

Für diese Kosten muss der Grosse Gemeinderat einen Kredit von 465'000 Franken bewilligen. Gegenüber dem Auflageprojekt sind die Kosten um 115'000 Franken gestiegen.

## Erwägungen des Stadtrates


Das koordinierte Projekt für die Sanierung der Usterstrasse im Abschnitt Weststrasse bis Haldenstrasse ist aufgrund des schlechten Zustands ein seit längerer Zeit anstehendes Vorhaben. Es ist in der Sanierungsplanung der Strassen vorgesehen und in der Finanzplanung berücksichtigt. Auch die Stadtwerke haben Handlungsbedarf angemeldet. Es ist daher zeitlich richtig, das Projekt dieses Jahr für die Realisierung im nächsten Jahr vorzubereiten.

Das Büro Grob Ingenieure, Wetzikon, hat das vom Stadtrat genehmigte Betriebs- und Gestaltungskonzept wirtschaftlich und zweckmässig umgesetzt. Dabei können – trotz des eingengten Strassenraums – für Fussgänger- und Radfahrer bei der Verkehrssicherheit Verbesserungen erreicht werden.

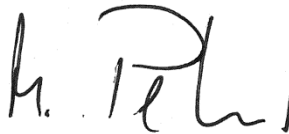
## Fakultatives Referendum

Nach Art. 10 der Gemeindeordnung unterstehen Beschlüsse des Grossen Gemeinderates grundsätzlich dem fakultativen Referendum, ausser sie sind durch Gesetz oder Gemeindeordnung davon ausgenommen. Für Kreditbewilligungen besteht keine Befreiung von der Referendumpflicht, weshalb ein solcher Beschluss des Grossen Gemeinderates dem fakultativen Referendum untersteht.

## Im Namen des Stadtrates



Ruedi Rüfenacht  
Präsident



Marcel Peter  
Stadtschreiber

versandt am: 11.03.2016

## Aktenverzeichnis

- Projektmappe Strassenerneuerung Usterstrasse:
  - Situation 1:500 Bauprojekt Festsetzung vom 22. Februar 2016
  - Profile Etappe 1 Weststrasse bis Bushaltestelle Buchgrindel vom 22. Februar 2016
  - Profile Etappen 2 + 3 ab Bushaltestelle Buchgrindel bis Haldenstrasse vom 22. Februar 2016
  - Technischer Bericht mit Kostenschätzung vom 22. Februar 2016
  - Landerwerbsplan vom 22. Februar 2016
  - Bauablauf vom 22. Februar 2016
  - Signalisation und Markierung vom 22. Februar 2016
- Bericht "Behandlung der Einsprachen zur Planaufgabe gemäss § 17 Strassengesetz"
- Auflageprojekt "Usterstrasse" genehmigt am 18. November 2015 (nur in Papierform)
- Stadtratsbeschluss vom 18. November 2015 zur Verabschiedung des Projekts
- Stadtratsbeschluss vom 18. November 2015 Kredit für neue Ausgaben, Vorlage an GGR (aufgehoben)
- Projektmappe Strassenerneuerung Usterstrasse genehmigt am 18. November 2015 (nur in Papierform)
- Stadtratsbeschluss vom 29. April 2015 zum Betriebs- und Gestaltungskonzept, Zustimmung
- Mappe Betriebs- und Gestaltungskonzept (nur in Papierform)

**Geschäfts- und Rechnungsprüfungskommission**

**Antrag 32/2015 Sanierung Usterstrasse, Abschnitt Haldenstrasse bis Weststrasse**

**Die Geschäfts- und Rechnungsprüfungskommission beantragt:**

1. Eintreten auf die Vorlage.
2. Bewilligung eines Kredits von 465'000 Franken für den Kostenanteil der neuen Ausgaben zur Umgestaltung der Usterstrasse bei der Sanierung im Abschnitt Haldenstrasse bis Weststrasse.
3. Der Baukredit erhöht sich um eine allfällige Bauteuerung ab Oktober 2015.

**Begründung**

Die GRPK hat die Vorlage geprüft und in Ordnung befunden. Es sind als Ergebnis des öffentlichen Einspracheverfahrens nochmals Änderungen am Projekt vorgenommen worden, welche dem Veloverkehr zugutekommen sollen. Diese vom Stadtrat eingegangenen Änderungen sind im vorliegenden geänderten Stadtratsbeschluss enthalten. Der Kostenanteil der neuen Ausgaben hat sich dadurch um CHF 115'000 auf CHF 465'000 erhöht.

Die Gesamtkosten für den Strassenbau betragen CHF 2,89 Mio., die Differenz ist im vorliegenden Antrag nicht enthalten. Ebenso wenig die Kosten in Höhe von CHF 1 bis 1,3 Mio. für die Sanierung der Werkleitungen. Die gebundenen Kosten für den Strassenbau sind durch die berücksichtigten Einsprachen ebenfalls gestiegen und zwar um CHF 140'000. Weil es sich dabei um gebundene Kosten handelt, können und dürfen diese allerdings auch nicht direkt Teil des vom Parlament zu behandelnden Geschäfts sein.



**Antrag und Weisung  
an den Grossen Gemeinderat**

GGR-Geschäft 2/2016

Stadtratsbeschluss vom 23. März 2016

**Antrag**

Der Stadtrat beantragt dem Grossen Gemeinderat, er möge folgenden Beschluss fassen:  
(Referent: Stadtpräsident Ruedi Rüfenacht, Ressort Finanzen a. i.)

1. Genehmigung der Jahresrechnung der Politischen Gemeinde für das Jahr 2015, inklusive Globalbudgets Sport + Freizeit, Alterswohnheim Am Wildbach sowie Heilpädagogische Schule Wetzikon.

**Weisung**

**Ausgangslage**

Die Abteilung Finanzen unterbreitet dem Stadtrat die Jahresrechnung 2015 der Politischen Gemeinde mit verschiedenen Analysen. Der Rechnungsabschluss präsentiert sich wie folgt:

	<b>Rechnung 2015</b>	<b>Voranschlag 2015</b>	<b>Rechnung 2014</b>	<b>*Rechnung 2013</b>
Total Aufwand	<b>207'552'634.21</b>	206'981'020	209'223'161.36	216'619'840.18
Total Ertrag (inkl. Steuern)	<b>201'741'638.62</b>	206'088'720	204'839'830.74	214'556'984.61
<b>Saldo Laufende Rechnung</b>	<b>-5'810'995.59</b>	<b>-892'300</b>	<b>-4'383'330.62</b>	<b>-2'062'855.57</b>
Abschreibungen VV	<b>14'763'343.26</b>	15'527'800	14'712'714.64	14'755'937.41
Selbstfinanzierung I	<b>8'952'347.67</b>	14'635'500	10'329'384.02	12'693'081.84
Netto-Investition FV	<b>0.00</b>	240'000	-626'850.00	-1'421'494.00
Selbstfinanzierung II	<b>8'952'347.67</b>	14'395'500	10'956'234.02	14'114'575.84
Investitionsausgaben VV	18'606'273.72	24'213'000	17'391'587.39	25'042'702.88
Investitionseinnahmen VV	3'379'280.39	2'893'000	3'088'122.82	3'027'765.47
<b>Netto-Investitionen VV</b>	<b>15'226'993.33</b>	21'320'000	14'303'464.57	22'014'937.41
Neuverschuldung (+) / Entschuldung (-)	<b>6'274'645.66</b>	6'924'500	3'347'230.55	7'900'361.57
100 %-Nettosteuerertrag	<b>46'593'451.00</b>	46'000'000	45'220'538.00	45'148'106.00
Verzinsliche Schulden	<b>88'000'000.00</b>		88'000'000.00	78'000'000.00
Eigenkapital per Ende Jahr	<b>64'787'406.84</b>		70'598'402.43	74'981'733.05

\*Zusammenzug Jahresrechnungen 2013 Politische Gemeinde und Primarschulgemeinde

Die Nettoinvestitionen im Verwaltungsvermögen in der Höhe von rund 15,2 Mio. Franken werden aktiviert. Dadurch verändert sich der Bestand des Verwaltungsvermögens wie folgt:

Verwaltungsvermögen per 01.01.2015	131'345'749.93
Nettoinvestitionen 2015 Politische Gemeinde	10'749'970.95
Nettoinvestitionen 2015 Stadtwerke	<u>4'477'022.38</u>
Verwaltungsvermögen vor Abschreibungen	146'572'743.26
Abschreibungen Politische Gemeinde	- 11'570'270.95
Abschreibungen Stadtwerke	<u>- 3'193'072.31</u>
Verwaltungsvermögen per 31.12.2015	<u>131'809'400.00</u>

### Laufende Rechnung

Die Laufende Rechnung schliesst bei einem Umsatz von rund 207,6 Mio. Franken mit einem Aufwandüberschuss von Fr. 5'810'995.59 ab. Budgetiert war ein Aufwandüberschuss von 892'300 Franken.

Die wesentlichen Punkte der Laufenden Rechnung auf einen Blick:

Artengliederung	Rechnung (in Fr.)	Voranschlag (in Fr.)	Abweichung
<i>Aufwand</i>			
30 Personalaufwand	50'747'466.88	53'157'300	- 4.53 %
<i>ohne Globalbudgets und Werke</i>	25'760'580.44	26'173'000	- 1.58 %
31 Sachaufwand	45'699'627.92	47'773'820	- 4.34 %
<i>ohne Globalbudgets und Werke</i>	15'978'858.75	15'984'000	- 0.03 %
32 Passivzinsen	1'907'408.00	2'240'000	- 14.85 %
33 Abschreibungen	15'102'258.61	15'878'300	- 4.89 %
35 Entschädigungen an Gemeinwesen	23'967'171.79	23'688'700	+ 1.18 %
36 Beiträge	54'482'439.99	50'670'300	+ 7.52 %
38 Einlagen in Spezialfinanzierungen	6'851'338.67	2'920'800	+ 134.57 %
<i>Ertrag</i>			
40 Steuern	56'472'669.70	59'078'400	- 4.41 %
41 Regalien und Konzessionen	10'141'637.20	8'930'000	+ 13.57 %
42 Vermögenserträge	3'635'340.90	4'486'320	- 18.97 %
43 Entgelte (Gebühren etc.)	65'295'909.13	65'589'300	- 0.45 %
<i>ohne Globalbudgets und Werke</i>	16'776'391.98	15'313'100	+ 9.56 %
46 Beiträge mit Zweckbindung	15'318'769.55	14'479'500	+ 5.80 %
48 Entnahmen aus Spezialfinanzierung	301'912.07	143'100	+ 110.98 %

Gliederung nach Institutionen (Netto-Aufwand [+] resp. -Ertrag [-])	<u>Rechnung (in Fr.)</u>	<u>Voranschlag (in Fr.)</u>	<u>Abweichung</u>
100 Behörden	1'540'183.29	1'470'700	+ 4.72 %
103 Leitung + Recht/Präsid. + Personal	2'328'556.25	2'465'100	- 5.54 %
120 Informatik	829'524.80	891'700	- 6.97 %
150 Abteilung Finanzen (inkl. Steuern)	-70'705'354.71	-74'089'600	- 4.57 %
169 Abteilung Immobilien	780'925.49	892'600	- 12.51 %
200 Abteilung Infrastruktur	1'631'602.46	1'503'200	+ 8.54 %
220 Abteilung Bau + Planung	3'517'060.84	3'555'900	- 1.09 %
420 Abteilung Kundendienste	1'907'691.79	2'024'300	- 5.76 %
449 Abteilung Sicherheit	2'413'951.00	2'188'100	+ 10.32 %
490 Abteilung Soziales	22'707'197.67	21'100'400	+ 7.62 %
519 Alter	4'873'675.58	4'964'700	- 1.83 %
550 Abteilung Umwelt	2'797'132.24	2'483'800	+ 12.62 %
800 Abteilung Bildung	29'077'543.54	29'222'600	- 0.50 %
870 Kind	374'696.00	480'000	- 21.94 %

### *Personalaufwand*

Der Personalaufwand (ohne Globalbudgets und Werke) sank im Rechnungsjahr 2015 im Vergleich zum Voranschlag um erfreuliche 1,58 % bzw. rund 412'400 Franken. Berücksichtigt man die gegenüber dem Budget um rund 152'700 Franken höheren Versicherungsleistungen (4361-Kontos), so betragen die Minderaufwendungen gar rund 565'100 Franken.

Grössere Einsparungen (> 100'000 Franken) haben in folgenden Abteilungen stattgefunden:

- Fr. 112'566.37 Abteilung Sicherheit
- Fr. 138'838.65 Abteilung Soziales (wegen mehr Springereinsätzen; siehe Konto 1.513.3180.00)
- Fr. 203'417.87 Abteilung Bildung

### *Sachaufwand*

Der Sachaufwand (ohne Globalbudgets und Werke) fiel im Rechnungsjahr 2015 im Vergleich zum Voranschlag um 0,03 % bzw. rund Fr. 5'141.25 tiefer aus.

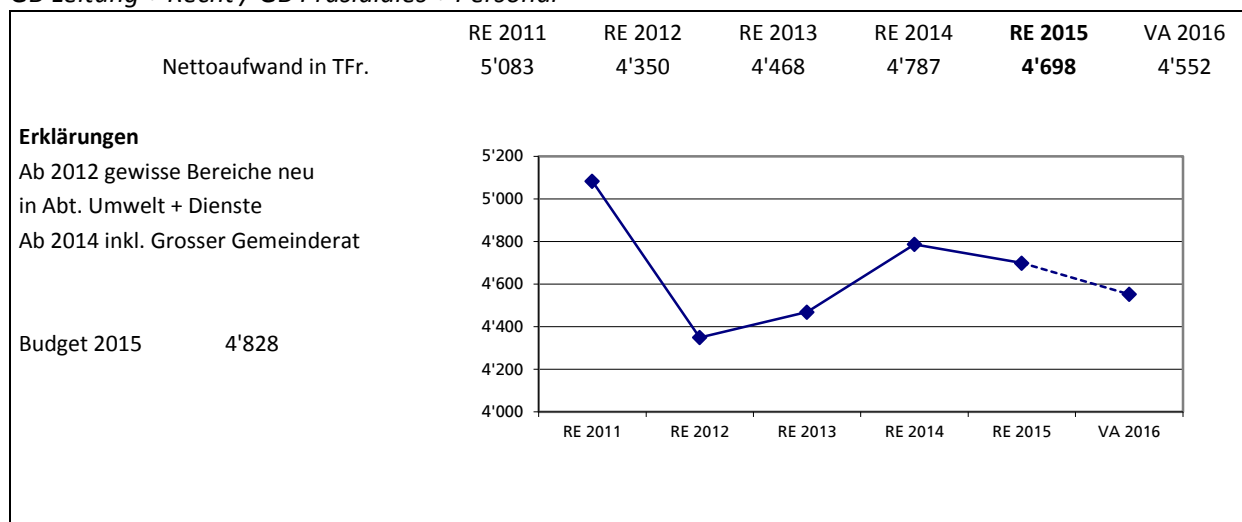
Grössere Abweichungen (> 100'000 Franken) ergaben sich in folgenden Abteilungen:

- Fr. 364'282.43 Abteilung Immobilien
- + Fr. 281'573.64 Abteilung Sicherheit (davon Feuerwehrsternfahrt + Fr. 410'465.36)
- + Fr. 484'479.05 Abteilung Soziales (Konto 1.513.3180.00 Drittleistungen + Fr. 418'061.00)
- Fr. 311'882.65 Abteilung Bildung

Nachstehend werden sämtliche Abteilungen resp. Bereiche nach folgenden Punkten analysiert:

- Entwicklung der Laufenden Rechnung seit 2011 im Überblick (inkl. Grafik)
- Rechnung 2015
- Abweichungen zwischen Voranschlag 2015 und Rechnung 2015 (mindestens 100'000 Franken)
- Ausblick zum Voranschlag 2016

### GB Leitung + Recht / GB Präsidiales + Personal



Nettoaufwand gegenüber VA 2015:      - Fr. 129'235.66

Personalaufwand gegenüber VA 2015:      - Fr. 18'886.60

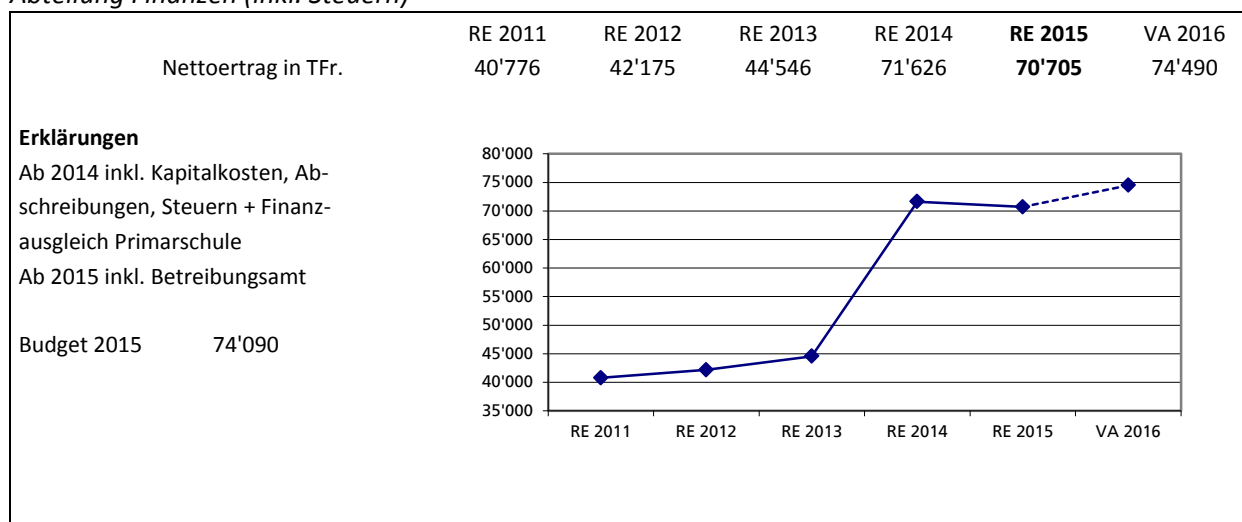
Sachaufwand gegenüber VA 2015:      - Fr. 55'504.46

Die grösste Abweichung:

- höherer Nettoaufwand bei KST 101 Legislative (+ 0,1 Mio. Franken)

Die übrigen grösseren Abweichungen können der Differenzbegründung (Anhang 1) entnommen werden.

### Abteilung Finanzen (inkl. Steuern)



Nettoertrag gegenüber VA 2015:      - Fr. 3'384'245.29

Personalaufwand gegenüber VA 2015:      - Fr. 36'738.75

Sachaufwand gegenüber VA 2015:      + Fr. 8'200.21

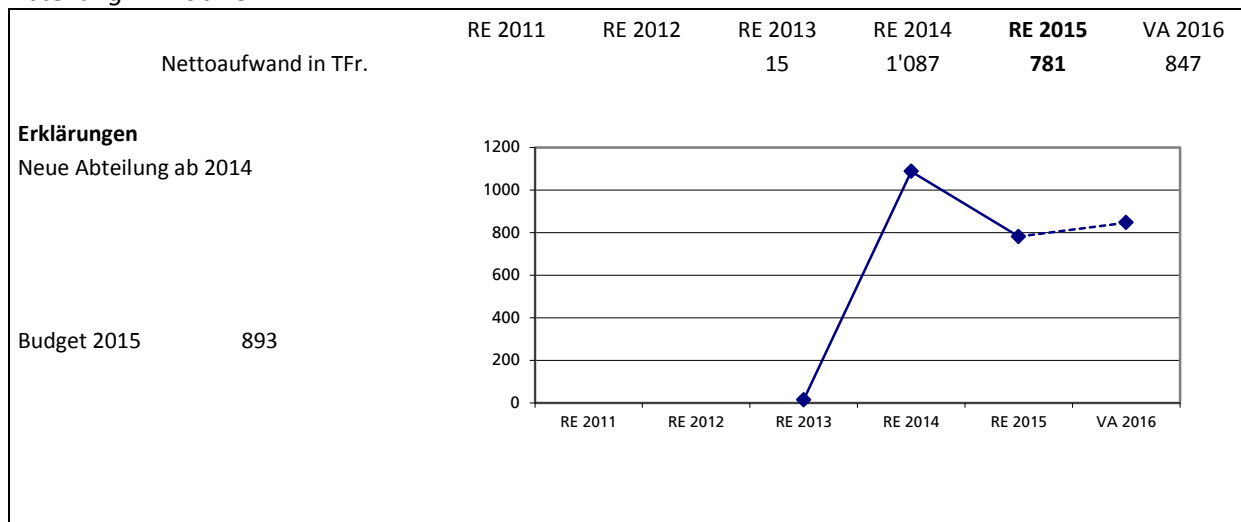
Die grössten Abweichungen:

- höherer Nettoaufwand bei KST 154 Abschreibungen und Buchgewinne (+0,27 Mio. Franken)
- tieferer Nettoertrag bei KST 155 Beiträge (- 0.47 Mio. Franken Gewinnausschüttung ZKB)

- tieferer Nettoertrag bei KST 160 Ordentliche Steuern (- 3,27 Mio. Franken)
- höhere Erträge bei KST 161 Grundstückgewinnsteuern (+ 0,63 Mio. Franken)

Die übrigen grösseren Abweichungen können der beiliegenden Differenzbegründung (Anhang 1) entnommen werden.

#### Abteilung Immobilien



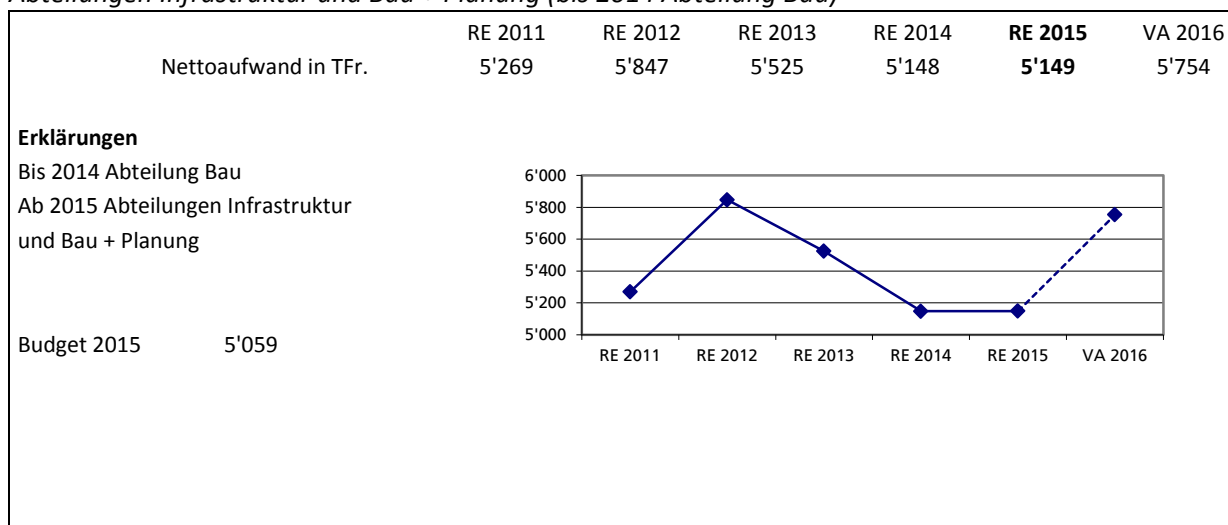
Nettoaufwand gegenüber VA 2015: - Fr. 111'674.51

Personalaufwand gegenüber VA 2015: - Fr. 50'675.02

Sachaufwand gegenüber VA 2015: - Fr. 364'282.43

Die übrigen grösseren Abweichungen können der Differenzbegründung (Anhang 1) entnommen werden.

#### Abteilungen Infrastruktur und Bau + Planung (bis 2014 Abteilung Bau)



Nettoaufwand gegenüber VA 2015: + Fr. 89'563.30

Personalaufwand gegenüber VA 2015: + Fr. 8'078.15

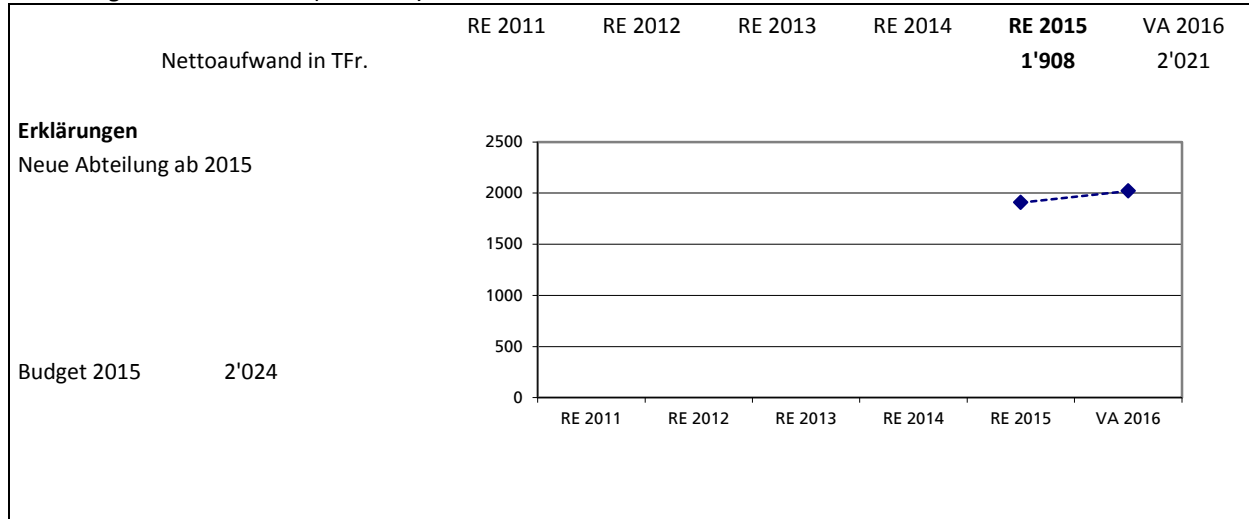
Sachaufwand gegenüber VA 2015: + Fr. 7'250.78

Die grösste Abweichung:

- höherer Nettoaufwand bei KST 203 Strassenunterhalt (+ 0,21 Mio. Franken)

Die übrigen grösseren Abweichungen können der Differenzbegründung (Anhang 1) entnommen werden.

**Abteilung Kundendienste (ab 2015)**



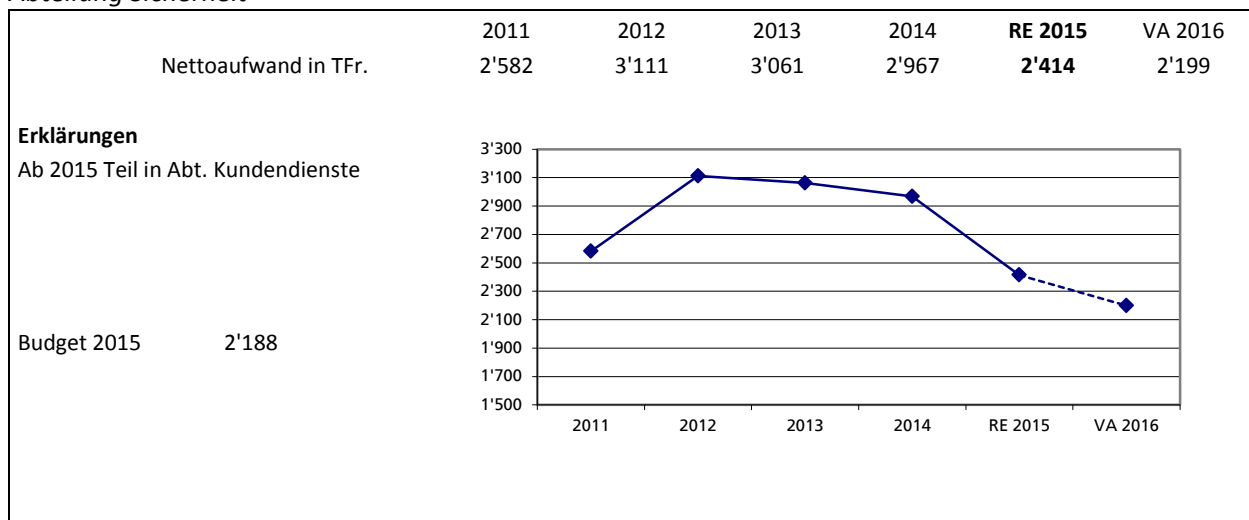
Nettoaufwand gegenüber VA 2015: - Fr. 116'608.21

Personalaufwand gegenüber VA 2015: - Fr. 39'063.80

Sachaufwand gegenüber VA 2015: - Fr. 12'722.15

Die grösseren Abweichungen können der Differenzbegründung (Anhang 1) entnommen werden.

**Abteilung Sicherheit**



Nettoaufwand gegenüber VA 2015: + Fr. 225'851.00

Personalaufwand gegenüber VA 2015: - Fr. 112'566.37

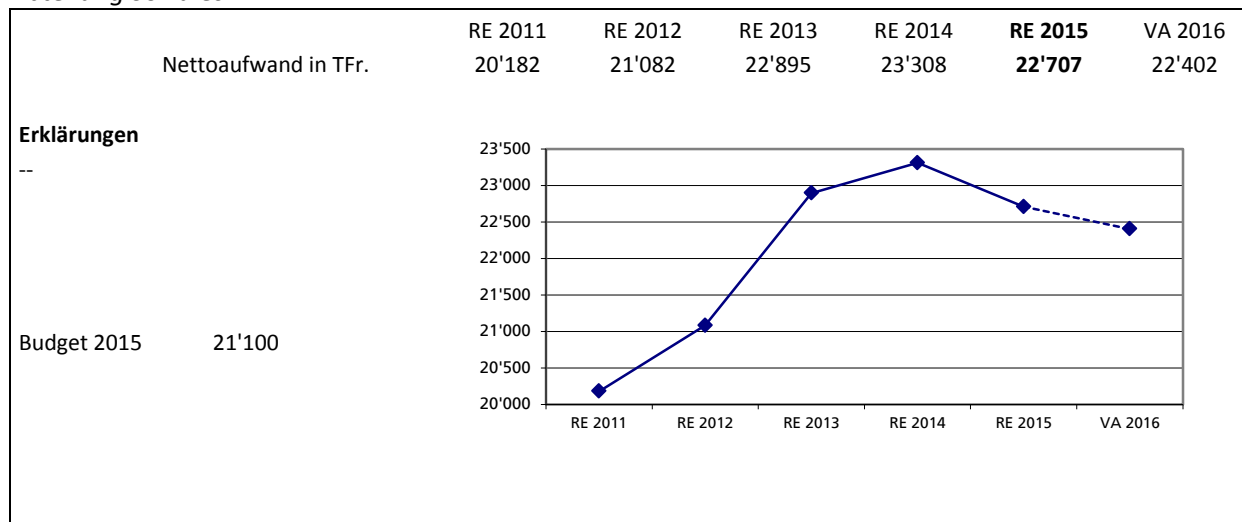
Sachaufwand gegenüber VA 2015: + Fr. 281'573.64

Die grösste Abweichung:

- höherer Nettoaufwand bei KST 455 Feuerwehr (+0,4 Mio. Franken Defizit Intern. Feuerwehrsternfahrt 2015)

Die übrigen grösseren Abweichungen können der Differenzbegründung (Anhang 1) entnommen werden.

#### Abteilung Soziales



Nettoaufwand gegenüber VA 2015: + Fr. 1'606'797.67

Personalaufwand gegenüber VA 2015: - Fr. 138'838.65

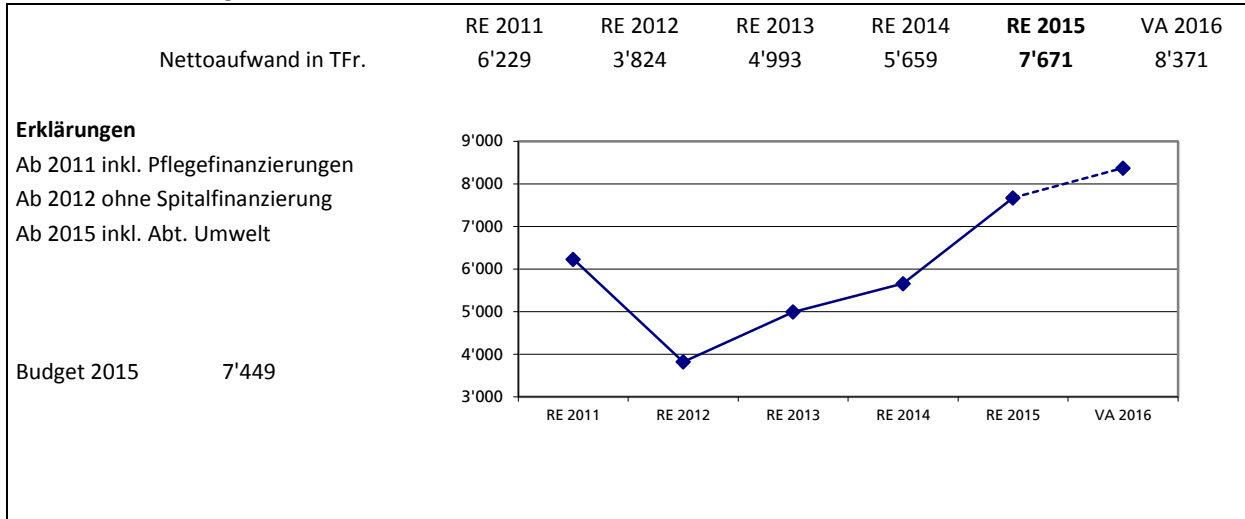
Sachaufwand gegenüber VA 2015: + Fr. 484'479.05

Die grössten Abweichungen:

- höherer Nettoaufwand bei KST 502 Zusatzleistungen zur AHV/IV (+ 1 Mio. Franken)
- höherer Nettoaufwand bei KST 505 Gesetzliche wirtschaftliche Hilfe (+ 1,42 Mio. Franken)
- höherer Nettoaufwand bei KST 507 Alimentenbevorschussung, Kleinkinderbeiträge (+ 0,17 Mio. Franken)
- tieferer Nettoaufwand bei KST 511 Heimplatzierungen von Kindern und Jugendlichen (- 1,22 Mio. Franken); steht im Zusammenhang mit Mehraufwand bei KST 505
- höherer Nettoaufwand bei KST 513 Verwaltung Sozialdienst (+ 0,16 Mio. Franken)

Die übrigen grösseren Abweichungen können der Differenzbegründung (Anhang 1) entnommen werden.

### Alter und Abteilung Umwelt



Nettoaufwand gegenüber VA 2015: + Fr. 222'307.82

Personalaufwand gegenüber VA 2015: + Fr. 27'033.70

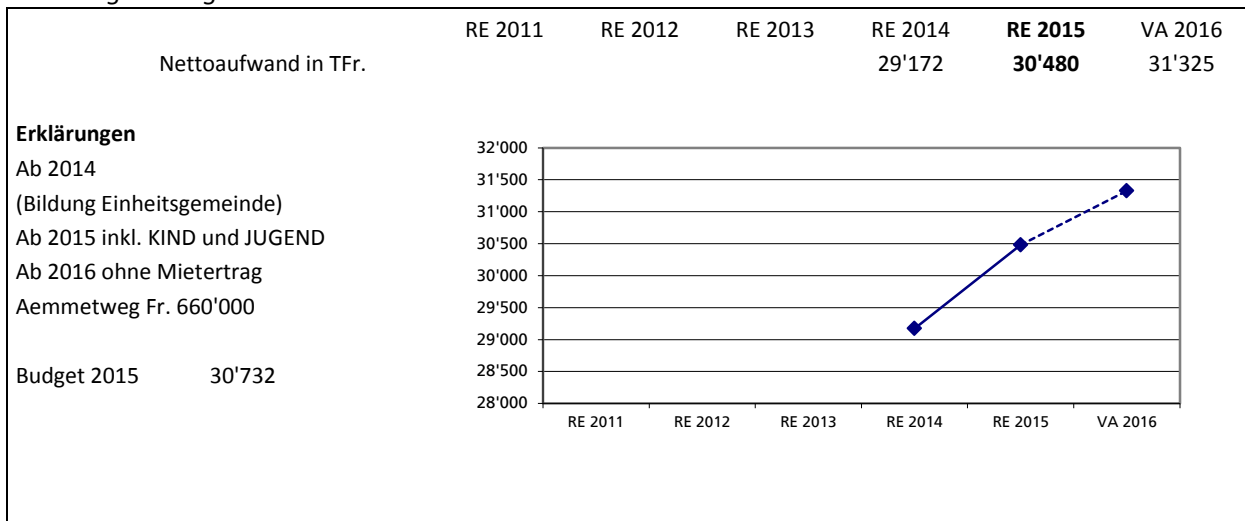
Sachaufwand gegenüber VA 2015: - Fr. 46'308.07

Die grössten Abweichungen:

- tieferer Nettoaufwand bei KST 523 Pflegefinanzierung Alters- und Pflegeheime (- 0,1 Mio. Franken)
- höherer Nettoaufwand bei KST 601 Pflegefinanzierung ambulante Krankenpflege (Spitex) (+ 0,34 Mio. Franken)

Die übrigen grösseren Abweichungen können der Differenzbegründung (Anhang 1) entnommen werden.

### Abteilung Bildung



Nettoaufwand gegenüber VA 2015: - Fr. 252'551.11

Personalaufwand gegenüber VA 2015: - Fr. 203'417.87

Sachaufwand gegenüber VA 2015: - Fr. 311'882.65



Die grössten Abweichungen:

- tieferer Nettoaufwand bei KST 803 Schulverwaltung (- 0,94 Mio. Franken)
- tieferer Nettoaufwand bei KST 816 Kindergartenstufe Walenbach (- 0,1 Mio. Franken)
- höherer Nettoaufwand bei KST 820 Primarstufe Allgemein (+ 1,23 Mio. Franken)
- tieferer Nettoaufwand bei KST 823 Primarstufe Feld (- 0,15 Mio. Franken)
- tieferer Nettoaufwand bei KST 826 Primarstufe Walenbach (- 0,14 Mio. Franken)
- tieferer Nettoaufwand bei KST 847 Liegenschaften (- 0,12 Mio. Franken)
- höherer Nettoaufwand bei KST 850 Sonderschulen (+ 0,12 Mio. Franken)
- tieferer Nettoaufwand bei KST 871 Kind (- 0,11 Mio. Franken)

Die übrigen grösseren Abweichungen können der Differenzbegründung (Anhang 1) entnommen werden.

## **Globalbudgets**

### *Sport + Freizeit*

Die Sport- und Freizeitanlagen schliessen das Rechnungsjahr 2015 mit einem Defizit von Fr. 657'707.31 ab. Das Globalbudget sah ein Defizit von 709'000 Franken vor. Die Differenz von Fr. 51'292.69 wird dem Vortragskonto Globalbudget Sport und Freizeit gutgeschrieben. Dieses beläuft sich per Ende 2015 neu auf Fr. 116'380.78.

### *Alterswohnheim Am Wildbach*

Das Alterswohnheim schliesst das abgelaufene Jahr mit einem Gewinn von Fr. 95'581.80 ab. Das Globalbudget sah eine ausgeglichene Rechnung vor. Die Fr. 95'581.80 werden dem Vortragskonto Globalbudget AWH gutgeschrieben, welches dadurch per 31.12.2015 neu einen Saldo von Fr. 662'181.20 aufweist.

### *Heilpädagogische Schule Wetzikon*

Der Gewinn von Fr. 44'133.02 wird dem Vortragskonto Globalbudget HPSW gutgeschrieben, welches dadurch per 31.12.2015 neu einen Saldo von Fr. 693'837.73 aufweist.

## **Spezialfinanzierungen**

Die spezialfinanzierten Bereiche Abwasserbeseitigung (Kanalisation und Kläranlage) und Abfallbeseitigung wiesen zu Beginn des Rechnungsjahres 2015 ein Vermögen von rund 14,81 Mio. Franken auf. Dieses Vermögen hat sich im Laufe des Jahres 2015 um rund 0,56 Mio. Franken (VJ 1,07 Mio.) auf rund 15,37 Mio. Franken erhöht. Nachstehend sind die Einzelheiten zu den Betriebsrechnungen aufgeführt:

### *Abwasserbeseitigung*

An Abwassergebühren sind im Jahr 2015 rund 3'682'500 Franken (VJ 3'750'200) eingegangen.

Im Bereich Kanalisationen wurden Bruttoinvestitionen von rund 0,63 Mio. Franken getätigt. Unter Berücksichtigung der Kanalisationsanschlussgebühren und der Mehrwertbeiträgen von gesamthaft 1,38 Mio. Franken fielen die Nettoinvestitionen rund 0,75 Mio. Franken tiefer aus als budgetiert:

	Rechnung 2015	Voranschlag 2015	Differenz
Nettoinvestitionen Kanalisation	- 752'326.95	0.00	- 752'326.95
Nettoinvestitionen ARA	405'461.75	1'450'000.00	- 1'044'538.25
Nettoinvestitionen Total	- 346'865.20	1'450'000.00	- 1'796'865.20
Abschreibungen Kanalisation und ARA	1'093'134.80	1'374'000.00	- 280'865.20
	31.12.2014	31.12.2015	Veränderung
Verwaltungsvermögen	10'051'000.00	8'611'000.00	- 1'440'000.00
Spezialfinanzierung Abwasser	- 11'676'733.06	- 12'521'002.53	- 844'269.47
Nettoguthaben ggü. Steuerhaushalt	1'625'733.06	3'910'002.53	- 2'284'269.47

### Abfallbeseitigung

Der Bereich Abfallbeseitigung schliesst im Rechnungsjahr 2015 mit einem Aufwandüberschuss von Fr. 283'466.77 zu Lasten des Spezialfinanzierungskontos Abfall ab.

	31.12.2014	31.12.2015	Veränderung
Verwaltungsvermögen	0.00	0.00	0.00
Spezialfinanzierung Abfall	3'129'671.37	2'846'204.60	- 283'466.77
Nettoguthaben ggü. Steuerhaushalt	3'129'671.37	2'846'204.60	- 283'466.77

### Stadtwerke

Die Rechnung 2015 schliesst gesamthaft mit einem Gewinn von Fr. 5'816'061.69 ab.

Stromversorgung: Fr. 2'402'756.26  
 Gasversorgung: Fr. 2'226'616.57  
 Wasserversorgung: Fr. 1'186'688.86

Das Eigenkapital beträgt per Ende 2015 25,889 Mio. Franken, was bei einem Anlagevermögen (abzuschreibendes Verwaltungsvermögen) von 27,188 Mio. Franken einen Anlagendeckungsgrad von 95,22 % (Vorjahr: 77,38 %) ergibt.

Die Details können dem Beschluss der Energiekommission zur Jahresrechnung 2015 entnommen werden.

### Investitionsrechnung

Die Investitionsrechnung schliesst mit Nettoausgaben von rund 15,23 Mio. Franken (Budget: 21,32 Mio. Franken) ab.

Die wesentlichen Punkte auf einen Blick:

Gliederung nach Institutionen Netto-Ausgaben (+) resp. -Einnahmen (-)	Rechnung (in Fr.)	Voranschlag (in Fr.)	Abweichung
20 Abteilung Infrastruktur	2'364'193.95	3'320'000	- 28.79 %
22 Abteilung Bau + Planung	889'868.25	1'440'000	- 38.20 %

30 Abteilung Immobilien	32'440.25	390'000	- 91.68 %
40 Sport + Freizeit	274'771.85	- 268'000	
45 Abteilung Sicherheit	202'516.25	240'000	- 15.62 %
50 Abteilung Soziales	40'670.25	137'000	- 70.31 %
55 Abteilung Umwelt	36'700.00	0	
70 Stadtwerke	4'477'022.38	5'175'000	- 13.49 %
80 Bildung	6'908'810.15	11'126'000	- 37.90 %

Einzelne grössere Projekte (> Fr. 300')
---

Ausgaben (+) resp. Einnahmen (-)
----------------------------------

Liegenschaftsverkäufe im Finanzv.	- 150'500.00	- 771'200.00	- 80.48 %
Sanierung Hofstrasse	761'730.65	500'000.00	+ 52.35 %
Sanierung Haldenstrasse	691'703.85	700'000.00	- 1.19 %
Verkehrskonzept Unterwetzikon	602'384.25	600'000.00	+ 0.40 %
Kunsteisbahn, feuerpol. Massnahmen	903'859.60	500'000.00	+ 80.77 %
Nettoaussgaben Schulanlage Feld	5'854'468.45	10'110'000.00	- 42.09 %
Erweiterung SH Robenhausen	331'814.60	0.00	

➤ Anhang 2 (Erläuterungen zu einzelnen Positionen der Investitionsrechnung)

### Konsolidierte Zahlen

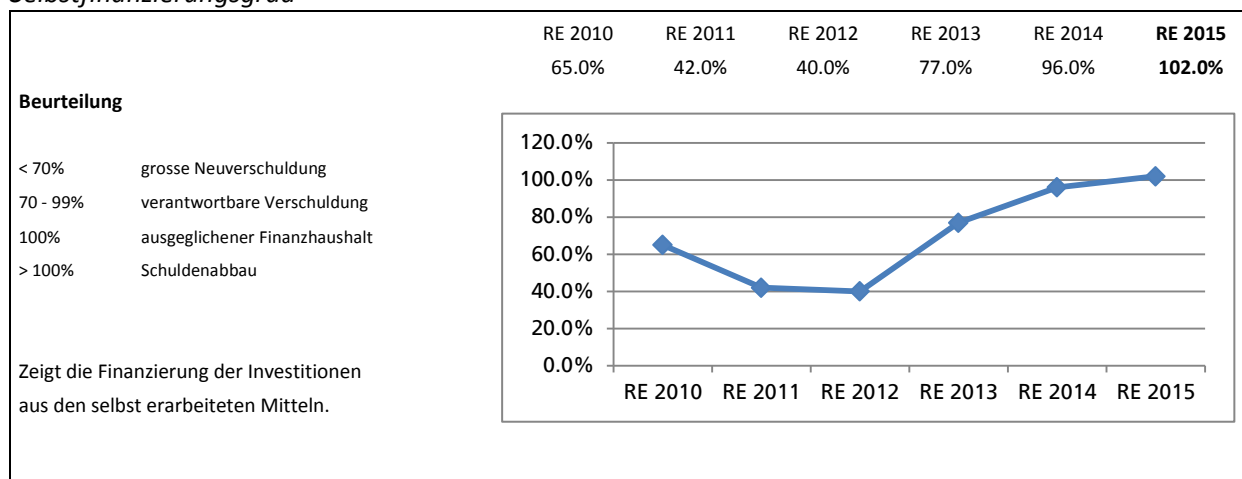
	Politische Gemeinde	Sekundar- schulgemeinde	Konsolidiert
Aufwand Laufende Rechnung	207'552'634.21	25'289'894.59	<b>232'842'528.80</b>
Ertrag Laufende Rechnung	201'741'638.62	22'457'291.64	<b>224'198'930.26</b>
<b>Ergebnis Laufende Rechnung</b>	- 5'810'995.59	- 2'832'602.95	<b>- 8'643'598.54</b>
<i>Voranschlag 2015</i>	<i>- 892'300.00</i>	<i>- 2'929'300.00</i>	<i>- 3'821'600.00</i>
Nettoinvestitionen Verwaltungsvermögen	15'226'993.33	8'202'718.00	<b>23'429'711.33</b>
<i>Voranschlag 2015</i>	<i>21'320'000.00</i>	<i>13'710'000.00</i>	<i>35'030'000.00</i>
Nettoinvestitionen Finanzvermögen	0.00	0.00	<b>0.00</b>
Neuverschuldung	6'274'645.66	7'358'602.95	<b>13'633'248.61</b>
<i>Voranschlag 2015</i>	<i>6'924'500.00</i>	<i>12'377'300.00</i>	<i>19'301'800.00</i>

**Das konsolidierte Finanzierungsergebnis hat sich gegenüber den Budgets 2015 trotz schlechteren Ergebnissen der Laufenden Rechnung dank des rund 11,6 Mio. Franken tieferen Investitionsvolumens um rund 5,7 Mio. Franken verbessert.**

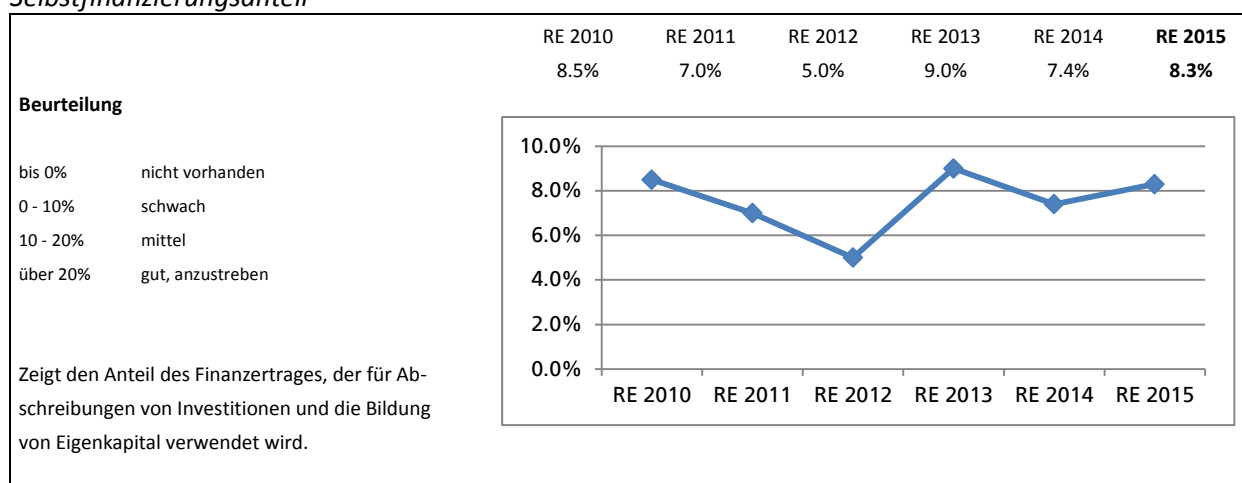
### Finanzkennzahlen Politische Gemeinde (inkl. Gebührenhaushalte)

Langfristiges finanzpolitisches Ziel einer Gemeinde soll ein ausgeglichener Finanzhaushalt, eine volle Selbstfinanzierung der Investitionen und eine Begrenzung der Verschuldung sein. Nachfolgend die wichtigsten Finanzkennzahlen der Politischen Gemeinde Wetzikon (Datenquelle swissbroke.ch):

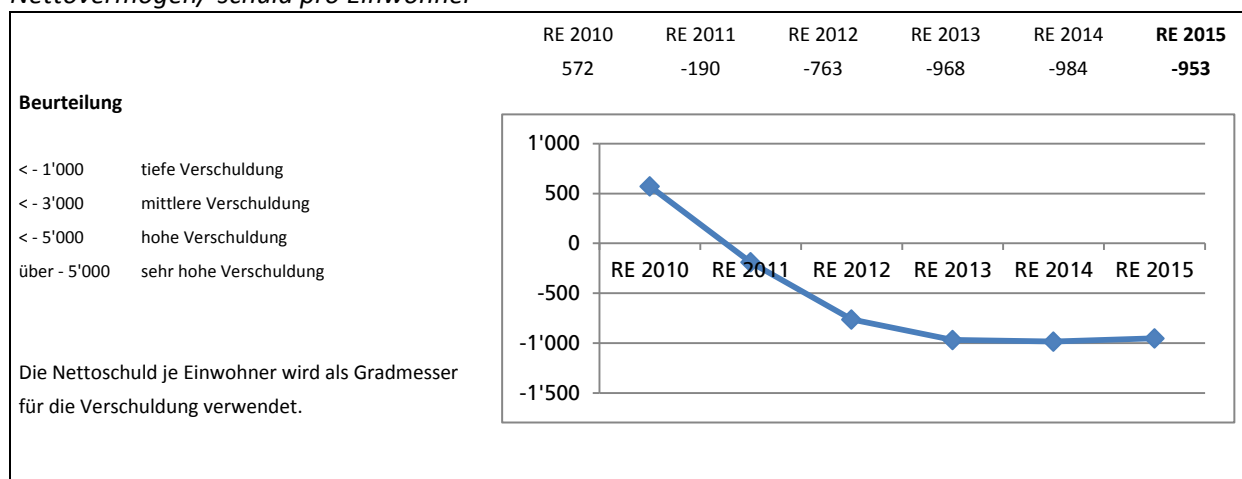
## Selbstfinanzierungsgrad



## Selbstfinanzierungsanteil



## Nettovermögen/-schuld pro Einwohner



## Erwägungen

Die Laufende Rechnung 2015 schliesst mit einem grossen Aufwandüberschuss von Fr. 5'810'995.59 ab und damit um Fr. 4'918'695.59 schlechter als es das Budget vorsah.

Die wesentlichen Verschlechterungen gegenüber dem Voranschlag im Gesamtbetrag von Fr. 6'243'996.20 sind:

- KST 154 Abschreibungen und Buchgewinne:  
Buchgewinn Baumasse an VZO (auf 2016 verschoben, im VA 2016 enthalten) 771'200 Franken
- KST 155 Beiträge:  
Gewinnausschüttung ZKB 472'006 Franken
- KST 160 Ordentliche Steuern:  
Total Fr. 3'272'665.05  
*davon Steuern früherer Jahre Fr. 2'223'649.30*  
*davon Passive Steuerauscheidungen Fr. 1'283'097.50*  
*davon Quellensteuern Fr. 250'133.10*
- KST 502 Zusatzleistungen zur AHV/IV Fr. 1'000'268.60
- KST 601 Pflegefinanzierung Spitex Fr. 342'937.55
- Kredite in eigener Kompetenz des Stadtrates Fr. 384'919

In der KST 160 brachen bei den Steuern früherer Jahre die Erträge der juristischen Personen gegenüber dem Rechnungsjahr 2014 um 70 % regelrecht ein, währenddessen jene der natürlichen Personen stabil blieben. Bei den Passiven Steuerauscheidungen erfolgt die einzelne Abrechnung mit den anderen Zürcher Gemeinden in jenem Jahr, in welchem das Kantonale Steueramt die Steuern definitiv veranlagt. Im Rechnungsjahr 2015 ergab sich dadurch eine einmalige und zufällige Konzentration bei den drei grössten Steuerzahlern mit Pflicht zur Steuerauscheidung. Die Viertelmillion, die bei den Quellensteuern fehlt, ist auf die Pendenzen der Dienstabteilung Quellensteuer beim Kantonalen Steueramt zurückzuführen. Da die KST 160 die Berechnungsgrundlage für die Steuerkraft und folglich auch für den Finanzausgleich darstellt, werden die im Rechnungsjahr 2015 fehlenden Steuereinnahmen der Stadt Wetzikon mit dem Finanzausgleich 2017 zufließen. Aufgrund einer ersten provisorischen Berechnung dürfte dieser gegenüber 2015 um rund 7,5 Mio. Franken höher ausfallen.

Die folgenden wesentlichen Verbesserungen gegenüber dem Voranschlag von rund 1,2 Mio. Franken führten dazu, dass das Ergebnis der Laufenden Rechnung 2015 nicht noch schlechter ausfiel:

- KST 161 Grundstückgewinnsteuern (0,63 Mio. Franken)
- Gesamter Personalaufwand im Steuerhaushalt (0,57 Mio. Franken)

Weitere Abweichungen können der umfangreichen Differenzbegründung (Anhang 1) entnommen werden.

Im Verwaltungsvermögen wurden mit getätigten Investitionen von 15,2 Mio. Franken rund 28.6 % weniger ausgegeben als die im Voranschlag 2015 eingestellten 21,3 Mio. Franken; unter den Voranschlagszahlen liegen die Investitionen im Strassenunterhalt (- 1,5 Mio. Franken), bei den Stadtwerken (- 0,7 Mio. Franken) und beim Schulhausneubau Feld (- 4,25 Mio. Franken).


Als Folge davon hat sich – trotz des schlechten Ergebnisses in der Laufenden Rechnung - der Finanzierungsfehlbetrag II gegenüber dem Voranschlag um rund 0,65 Mio. Franken auf rund 6,27 Mio. Franken und die Nettoschuld je Einwohner per Ende 2015 um 31 Franken auf 953 Franken verringert.

Die finanzpolitische Zielsetzung, dass die Bruttoschuld je Einwohner 5'000 Franken nicht übersteigen darf, wird erfüllt. Die verzinslichen Schulden per 31.12.2015 betragen – wie im Jahr zuvor - 88 Mio. Franken, was 3'611 Franken je Einwohner ausmacht.

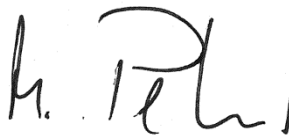
Im Ergebnis enthalten ist der Anteil Finanzausgleich für die Politische Gemeinde (inkl. Primarschule) von 21'768'540 Franken (inkl. Sekundarschulgemeinde 27'152'157 Franken), was rund 46,7 Steuerfussprozenten (inkl. Sekundarschulgemeinde rund 58,3 Steuerfussprozenten) entspricht und die mächtige Abhängigkeit der Stadt Wetzikon von dieser Einnahmequelle manifestiert.

In den Prozessen zum Voranschlag 2015 und 2016 sind auf Stufe Verwaltung, Stadtrat und Grosser Gemeinderat grosse Anstrengungen unternommen worden, den Gemeindehaushalt der Politischen Gemeinde Wetzikon zu entlasten, um den finanziellen Handlungsspielraum der Stadt mittel- bis langfristig zurück zu erlangen. Mitunter hat der Stadtrat an seiner Klausur vom 11./12. März 2016 die finanzpolitischen Leitsätze neu festgesetzt, das Investitionsprogramm 2016 – 2020 den zur Verfügung stehenden Mitteln angepasst und die einzelnen Investitionsprojekte entsprechend priorisiert. Er wird an seiner Sitzung vom 6. April 2016 den aktualisierten Finanzplan 2016 – 2020 verabschieden und ihn parallel mit der Jahresrechnung 2015 dem Grossen Gemeinderat zur Kenntnis bringen.

**Im Namen des Stadtrates**



Ruedi Rüfenacht  
Präsident



Marcel Peter  
Stadtschreiber

versandt am: 29.03.2016

# Jahresrechnung 2015

## Politische Gemeinde Wetzikon

### Inhaltsverzeichnis

Seite

Übersicht	1
Laufende Rechnung - Zusammenzug nach Sachgruppen (Artengliederung)	3
Laufende Rechnung - Zusammenzug Aufgabenbereiche (institutional)	4
Laufende Rechnung - Einzelkonten institutionelle Gliederung	6
Laufende Rechnung - Zusammenzug Aufgabenbereiche (funktional)	123
Laufende Rechnung - Einzelkonten funktionale Gliederung	124
Investitionsrechnung - Zusammenzug nach Sachgruppen (Artengliederung)	172
Investitionsrechnung - Zusammenzug Aufgabenbereiche (institutional)	174
Investitionsrechnung - Einzelkonten institutionelle Gliederung	176
Investitionsrechnung - Einzelkonten funktionale Gliederung	201
Bestandesrechnung - Zusammenzug	210
Bestandesrechnung - Einzelkonten	213
Bestandesrechnung - Einzelheiten zu Vermögenswerten und Schulden	233
Abschreibungstabellen	238
Interne Verzinsung - Einzelheiten	241
Beteiligungsspiegel	242
Gewährleistungsspiegel	244
Verpflichtungskreditkontrolle	245
Inventarveränderungen	256
Sonderrechnungen - Stiftungen, Legate, Fonds	264
Prüfberichte	272
Rechnungsabschiede	274
Anhang zur Jahresrechnung	278
Globalbudget Sport und Freizeit	Anhang 1
Globalbudget Alterswohnheim Am Wildbach	Anhang 2
Globalbudget HPS Wetzikon	Anhang 3

Finanzvorstand: Rufenacht Ruedi, Stadtpräsident

Amtskaution/Kautionschein: --

Leiter Abteilung Finanzen: Keller Ruedi, GB Finanzen + Immobilien

Rechnung 2014		Voranschlag 2015			Rechnung 2015	
Soll	Haben	Soll	Haben		Soll	Haben
209'223'161.36	204'839'830.74	206'981'020	206'088'720	<b>1. Laufende Rechnung</b> Total Aufwand Total Ertrag <b>Aufwandüberschuss</b> <b>Ertragsüberschuss</b>	207'552'634.21	201'741'638.62
	<b>4'383'330.62</b>		<b>892'300</b>			<b>5'810'995.59</b>
209'223'161.36	209'223'161.36	206'981'020	206'981'020		207'552'634.21	207'552'634.21
17'391'587.39	3'088'122.82	24'213'000	2'893'000	<b>2. Investitionen im Verwaltungsvermögen</b> a) Nettoinvestitionen Total Ausgaben Total Einnahmen <b>Nettoinvestitionen</b> <b>Einnahmenüberschuss</b>	18'606'273.72	3'379'280.39
	<b>14'303'464.57</b>		<b>21'320'000</b>			<b>15'226'993.33</b>
17'391'587.39	17'391'587.39	24'213'000	24'213'000		18'606'273.72	18'606'273.72
14'303'464.57	14'712'714.64	21'320'000	15'527'800	b) Finanzierung I Nettoinvestitionen Einnahmenüberschuss Abschreibungen Verwaltungsvermögen Abschreibungen Bilanzfehlbetrag Aufwandüberschuss der Laufenden Rechnung Ertragsüberschuss der Laufenden Rechnung <b>Finanzierungsfehlbetrag I</b> <b>Finanzierungsüberschuss I</b>	15'226'993.33	14'763'343.26
4'383'330.62		892'300			5'810'995.59	<b>6'274'645.66</b>
	<b>3'974'080.55</b>		<b>6'684'500</b>			
18'686'795.19	18'686'795.19	22'212'300	22'212'300		21'037'988.92	21'037'988.92



Rechnung 2014		Voranschlag 2015			Rechnung 2015	
Soll	Haben	Soll	Haben		Soll	Haben
1'184'801.10	1'811'651.10	1'011'200	771'200	<b>3. Investitionen im Finanzvermögen</b> a) Nettoveränderung Total Ausgaben Total Einnahmen <b>Nettoveränderung Zugang</b> <b>Nettoveränderung Abgang</b>	150'500.00	150'500.00
<b>626'850.00</b>			<b>240'000</b>			
1'811'651.10	1'811'651.10	1'011'200	1'011'200		150'500.00	150'500.00
3'974'080.55	626'850.00	240'000		b) Finanzierung II Nettoveränderung Zugang Nettoveränderung Abgang Finanzierungsfehlbetrag I Finanzierungsüberschuss I <b>Finanzierungsfehlbetrag II</b> <b>Finanzierungsüberschuss II</b>	6'274'645.66	
	<b>3'347'230.55</b>	6'684'500	<b>6'924'500</b>			<b>6'274'645.66</b>
3'974'080.55	3'974'080.55	6'924'500	6'924'500		6'274'645.66	6'274'645.66
111'387'336.85				<b>4. Bilanzübersicht</b> Finanzvermögen Verwaltungsvermögen  Fremdkapital Verrechnung  Spezialfinanzierungen Bilanzfehlbetrag / Eigenkapital	109'647'920.26	
131'345'749.93					131'809'400.00	
	125'545'546.17					124'975'463.05
	9'352'710.92					7'890'896.51
	37'236'427.26				43'803'553.86	
	70'598'402.43				64'787'406.84	
242'733'086.78	242'733'086.78				241'457'320.26	241'457'320.26

Kto.-Nr.	Bezeichnung	Rechnung 2015		Voranschlag 2015		Rechnung 2014	
		Aufwand	Ertrag	Aufwand	Ertrag	Aufwand	Ertrag
<b>3</b>	<b>AUFWAND</b>	<b>207'552'634.21</b>		<b>206'981'020</b>		<b>209'223'161.36</b>	
30	Personalaufwand	50'747'466.88		53'157'300		50'429'710.67	
31	Sachaufwand	45'699'627.92		47'773'820		48'220'264.99	
32	Passivzinsen	1'907'408.00		2'240'000		2'420'421.06	
33	Abschreibungen	15'102'258.61		15'878'300		15'281'734.36	
35	Entschädigungen an Gemeinwesen	23'967'171.79		23'688'700		24'533'438.58	
36	Beiträge	54'482'439.99		50'670'300		52'391'845.56	
37	Durchlaufende Beträge						
38	Einlagen in Spezialfinanzierungen und Stiftungen	6'851'338.67		2'920'800		6'196'360.29	
39	Interne Verrechnungen	8'794'922.35		10'651'800		9'749'385.85	
<b>4</b>	<b>ERTRAG</b>		<b>201'741'638.62</b>		<b>206'088'720</b>		<b>204'839'830.74</b>
40	Steuern		56'472'669.70		59'078'400		55'776'591.00
41	Regalien und Konzessionen		10'141'637.20		8'930'000		9'578'396.20
42	Vermögenserträge		3'635'340.90		4'486'320		4'417'874.70
43	Entgelte		65'295'909.13		65'589'300		63'795'376.21
44	Anteile und Beiträge ohne Zweckbindung		28'543'562.10		29'003'600		30'305'588.30
45	Rückerstattungen von Gemeinwesen		13'236'915.62		13'726'700		14'353'997.66
46	Beiträge mit Zweckbindung		15'318'769.55		14'479'500		15'530'801.75
47	Durchlaufende Beträge						
48	Entnahmen aus Spezialfinanzierungen und Stiftungen		301'912.07		143'100		1'331'819.07
49	Interne Verrechnungen		8'794'922.35		10'651'800		9'749'385.85
	Ertragsüberschuss	207'552'634.21	201'741'638.62	206'981'020	206'088'720	209'223'161.36	204'839'830.74
	Aufwandüberschuss		5'810'995.59		892'300		4'383'330.62
		207'552'634.21	207'552'634.21	206'981'020	206'981'020	209'223'161.36	209'223'161.36

Kto.-Nr.	Bezeichnung	Rechnung 2015		Voranschlag 2015		Rechnung 2014	
		Aufwand	Ertrag	Aufwand	Ertrag	Aufwand	Ertrag
<b>10</b>	<b>GB LEITUNG + RECHT GB PRÄSIDIALES + PERSONAL</b>	<b>5'226'380.84</b>	<b>528'116.50</b>	<b>5'270'700</b>	<b>443'200</b>	<b>6'479'280.17</b>	<b>1'692'569.98</b>
	Nettoaufwand		4'698'264.34		4'827'500		4'786'710.19
100	BEHÖRDEN	1'547'389.04	7'205.75	1'473'700	3'000	1'560'726.23	14'022.10
103	LEITUNG + RECHT PRÄSIDIALES + PERSONAL	2'849'467.00	520'910.75	2'905'300	440'200	4'051'678.19	1'678'547.88
120	INFORMATIK	829'524.80	0.00	891'700	0	866'875.75	0.00
<b>15</b>	<b>GB FINANZEN + IMMOBILIEN (ab 2015)</b>	<b>31'060'191.70</b>	<b>100'984'620.92</b>	<b>32'171'800</b>	<b>105'368'800</b>	<b>31'790'345.59</b>	<b>102'329'718.04</b>
	Nettoertrag	69'924'429.22		73'197'000		70'539'372.45	
150	ABTEILUNG FINANZEN	22'262'867.40	92'968'222.11	22'975'700	97'065'300	22'456'741.20	94'082'889.15
169	ABTEILUNG IMMOBILIEN	8'797'324.30	8'016'398.81	9'196'100	8'303'500	9'333'604.39	8'246'828.89
<b>20</b>	<b>GB BAU, INFRASTRUKTUR + SPORT</b>	<b>16'267'954.59</b>	<b>10'410'291.29</b>	<b>16'227'120</b>	<b>10'459'020</b>	<b>12'249'120.65</b>	<b>7'101'277.44</b>
	Nettoaufwand		5'857'663.30		5'768'100		5'147'843.21
200	ABTEILUNG INFRASTRUKTUR	7'473'858.32	5'842'255.86	7'311'900	5'808'700	12'249'120.65	7'101'277.44
220	ABTEILUNG BAU + PLANUNG	4'927'508.17	1'410'447.33	5'009'400	1'453'500	0.00	0.00
250	SPORT + FREIZEIT (Globalbudget)	3'866'588.10	3'157'588.10	3'905'820	3'196'820	0.00	0.00
<b>30</b>	<b>UMWELT + DIENSTE (bis 2014)</b>	<b>0.00</b>	<b>0.00</b>	<b>0</b>	<b>0</b>	<b>2'229'365.98</b>	<b>263'521.70</b>
	Nettoaufwand						1'965'844.28
<b>40</b>	<b>SPORT UND FREIZEIT (Globalbudget) (bis 2014)</b>	<b>0.00</b>	<b>0.00</b>	<b>0</b>	<b>0</b>	<b>3'644'901.57</b>	<b>3'344'901.57</b>
	Nettoaufwand						300'000.00
<b>41</b>	<b>SPORT + JUGEND (bis 2014)</b>	<b>0.00</b>	<b>0.00</b>	<b>0</b>	<b>0</b>	<b>1'778'999.36</b>	<b>162'951.90</b>
	Nettoaufwand						1'616'047.46

Kto.-Nr.	Bezeichnung	Rechnung 2015		Voranschlag 2015		Rechnung 2014	
		Aufwand	Ertrag	Aufwand	Ertrag	Aufwand	Ertrag
<b>42</b>	<b>GB BEVÖLKERUNGSDIENSTE (ab 2015)</b>	<b>8'081'252.80</b>	<b>3'759'610.01</b>	<b>7'955'200</b>	<b>3'742'800</b>	<b>6'423'331.31</b>	<b>3'456'177.73</b>
	Nettoaufwand		4'321'642.79		4'212'400		2'967'153.58
420	ABTEILUNG KUNDENDIENSTE	3'602'528.68	1'694'836.89	3'666'800	1'642'500	0.00	0.00
449	ABTEILUNG SICHERHEIT	4'478'724.12	2'064'773.12	4'288'400	2'100'300	6'423'331.31	3'456'177.73
<b>48</b>	<b>GB ALTER, SOZIALES + UMWELT</b>	<b>71'083'011.46</b>	<b>40'705'005.97</b>	<b>66'868'700</b>	<b>38'319'800</b>	<b>67'798'710.36</b>	<b>38'831'753.09</b>
	Nettoaufwand		30'378'005.49		28'548'900		28'966'957.27
490	ABTEILUNG SOZIALES	43'354'395.83	20'647'198.16	39'156'300	18'055'900	42'737'134.31	19'429'481.22
519	ALTER	22'664'908.98	17'791'233.40	22'822'700	17'858'000	22'779'989.18	17'207'541.65
550	ABTEILUNG UMWELT	5'063'706.65	2'266'574.41	4'889'700	2'405'900	2'281'586.87	2'194'730.22
<b>70</b>	<b>STADTWERKE</b>	<b>36'543'632.93</b>	<b>36'543'632.93</b>	<b>38'902'300</b>	<b>38'902'300</b>	<b>38'022'205.14</b>	<b>38'022'205.14</b>
<b>80</b>	<b>GB BILDUNG + JUGEND (ab 2015)</b>	<b>39'290'209.89</b>	<b>8'810'361.00</b>	<b>39'585'200</b>	<b>8'852'800</b>	<b>38'806'901.23</b>	<b>9'634'754.15</b>
	Nettoaufwand		30'479'848.89		30'732'400		29'172'147.08
800	ABTEILUNG BILDUNG	37'884'904.54	8'807'361.00	38'072'400	8'849'800	38'806'901.23	9'634'754.15
870	KIND	374'696.00	0.00	480'000	0	0.00	0.00
890	JUGEND	1'030'609.35	3'000.00	1'032'800	3'000	0.00	0.00
		207'552'634.21	201'741'638.62	206'981'020	206'088'720	209'223'161.36	204'839'830.74
	Ertragsüberschuss		5'810'995.59		892'300		4'383'330.62
	Aufwandüberschuss						
		207'552'634.21	207'552'634.21	206'981'020	206'981'020	209'223'161.36	209'223'161.36

Kto.-Nr.	Bezeichnung	Rechnung 2015		Voranschlag 2015		Rechnung 2014	
		Aufwand	Ertrag	Aufwand	Ertrag	Aufwand	Ertrag
<b>10</b>	<b>GB LEITUNG + RECHT GB PRÄSIDIALES + PERSONAL</b>	<b>5'226'380.84</b>	<b>528'116.50</b>	<b>5'270'700</b>	<b>443'200</b>	<b>6'479'280.17</b>	<b>1'692'569.98</b>
	Nettoaufwand		4'698'264.34		4'827'500		4'786'710.19
<b>100</b>	<b>BEHÖRDEN</b>	<b>1'547'389.04</b>	<b>7'205.75</b>	<b>1'473'700</b>	<b>3'000</b>	<b>1'560'726.23</b>	<b>14'022.10</b>
	Nettoaufwand		1'540'183.29		1'470'700		1'546'704.13
<b>101</b>	<b>Legislative</b>	<b>685'167.08</b>	<b>567.00</b>	<b>588'200</b>	<b>2'000</b>	<b>661'099.79</b>	<b>12'390.00</b>
	Nettoaufwand		684'600.08		586'200		648'709.79
3000.00	Entschädigungen Behörden/Kommissionen	119'035.00		90'800		130'685.00	
3001.00	Tag- und Sitzungsgelder	166'650.00		127'000		110'100.00	
3010.00	Löhne						
3030.00	FAK-Beiträge	2'732.70		2'500		483.60	
3031.00	AHV-/ALV-Beiträge	14'242.55		13'300		2'522.90	
3032.00	BVK-Beiträge						
3033.00	Unfall- und Krankenversicherung	1'534.00					
3100.00	Drucksachen, Inserate	62'180.85		92'000		110'208.90	
3110.00	Kleinere Anschaffungen	2'611.00		8'000		4'709.25	
3150.00	IT-Kosten	29'233.05		25'600		27'470.10	
3170.00	Spesenvergütungen, Repräsentationskosten	9'613.95		20'000		39'855.35	
3180.00	Versand Weisungen, Stimmcouverts (Porti)	62'033.98		86'000		55'291.74	
3181.00	Vorbereitungsarbeiten Parlament					48'172.95	
3182.00	Gutachten und Beratungen						
3650.00	BVK-Sanierungsbeiträge						
3900.00	Interne Verrechnung Personalaufwand (104)	211'300.00		119'000		131'600.00	
3910.00	Interne Verrechnung Sachaufwand (104)	4'000.00		4'000			
4360.00	Rückerstattungen		567.00		2'000		6'267.00
4361.00	Versicherungsleistungen						
4610.00	Staatsbeiträge						6'123.00
<b>102</b>	<b>Exekutive</b>	<b>862'221.96</b>	<b>6'638.75</b>	<b>885'500</b>	<b>1'000</b>	<b>899'626.44</b>	<b>1'632.10</b>
	Nettoaufwand		855'583.21		884'500		897'994.34
3000.00	Entschädigungen Stadtrat	357'589.20		392'400		343'368.70	

Kto.-Nr.	Bezeichnung	Rechnung 2015		Voranschlag 2015		Rechnung 2014	
		Aufwand	Ertrag	Aufwand	Ertrag	Aufwand	Ertrag
3001.00	Entschädigungen Energiekommission	38'610.00		12'000			
3030.00	FAK-Beiträge	4'035.50		3'400		2'942.30	
3031.00	AHV-/ALV-Beiträge	21'014.30		18'200		15'327.05	
3032.00	BVK-Beiträge						
3033.00	Unfall- und Krankenversicherung	3'800.00		3'800		3'800.00	
3100.00	Drucksachen, Inserate	2'783.00		3'000		3'442.70	
3170.00	Spesenvergütungen, Repräsentationskosten	17'245.86		20'000		31'934.91	
3175.00	Öffentlichkeitsarbeit	68'268.85		76'500		132'366.73	
3181.00	Jungbürgerfeiern, Anlässe, Empfänge	57'701.60		72'000		77'102.30	
3182.00	Gutachten, Expertisen, Buchprüfungen	45'166.85		41'500		49'968.25	
3183.00	Partnerstädte						
3610.00	BVK-Sanierungsbeiträge						
3650.00	Beiträge an diverse Institutionen	173'226.80		146'700		177'808.55	
3651.00	Beiträge an regelmässige Anlässe	72'780.00		96'000		61'564.95	
4360.00	Rückerstattungen		6'638.75		1'000		1'632.10
<b>103</b>	<b>LEITUNG + RECHT PRÄSIDIALES + PERSONAL</b>	<b>2'849'467.00</b>	<b>520'910.75</b>	<b>2'905'300</b>	<b>440'200</b>	<b>4'051'678.19</b>	<b>1'678'547.88</b>
	Nettoaufwand		2'328'556.25		2'465'100		2'373'130.31
<b>104</b>	<b>Präsidiales, Leitung + Recht</b>	<b>1'540'121.11</b>	<b>382'962.20</b>	<b>1'541'400</b>	<b>320'200</b>	<b>2'341'742.05</b>	<b>283'818.05</b>
	Nettoaufwand		1'157'158.91		1'221'200		2'057'924.00
3010.00	Löhne	924'824.40		908'400		1'395'277.90	
3011.00	Leistungszulagen für städtisches Personal	5'000.00		5'000		10'500.00	
3012.00	Löhne Lernende					175'761.15	
3030.00	FAK-Beiträge	11'134.10		10'700		17'593.80	
3031.00	AHV-/ALV-Beiträge	57'347.70		55'800		90'949.95	
3032.00	BVK-Beiträge	105'276.40		101'900		143'587.10	
3033.00	Unfall- und Krankenversicherung	8'425.20		9'900		20'438.40	
3070.00	Überbrückungszuschüsse BVK					49'873.55	
3090.00	Aus- und Weiterbildungskosten	1'505.00		4'000		3'306.20	
3091.00	Interne Weiterbildungskosten	9'128.90		13'000		22'001.80	
3092.00	Ausbildungskosten Lernende					36'615.70	
3099.00	Verschiedene Personalkosten	804.70		2'000		49'845.35	

Kto.-Nr.	Bezeichnung	Rechnung 2015		Voranschlag 2015		Rechnung 2014	
		Aufwand	Ertrag	Aufwand	Ertrag	Aufwand	Ertrag
3101.00	Büromaterial	66'683.15		71'000			
3102.00	Drucksachen, Fachliteratur, Abonnemente	3'515.60		12'500		10'584.80	
3103.00	Insertionskosten	3'129.55		6'000		5'123.80	
3110.00	Anschaffung Mobiliar, Geräte	2'345.20		2'000		2'510.00	
3150.00	IT-Kosten	45'255.95		43'800		78'111.10	
3151.00	Unterhalt Büromobiliar, Maschinen	3'369.50					
3170.00	Spesenvergütungen	6'808.45		7'100		4'742.65	
3180.00	Dienstleistungen Dritter	84'223.20		20'000		46'689.40	
3181.00	Dienstleistungen Dritter Stadtplanung					40'142.45	
3182.00	Dienstleistungen Dritter Standortförderung	28'722.10		70'000		138'086.95	
3184.00	Arbeitssicherheit/Gesundheitsschutz						
3185.00	Porti Verwaltung allgemein	171'232.71		196'000			
3190.00	Allgemeiner Sachaufwand	1'389.30		2'300			
3610.00	BVK-Sanierungsbeiträge						
3650.00	BVK-Sanierungsbeiträge (ab 2014)						
4310.00	Einbürgerungsgebühren		58'000.00		79'000		74'100.00
4360.00	Rückerstattungen Dritter		23'862.20		40'600		8'456.55
4361.00	Versicherungsleistungen		22'600.00		14'400		39'631.50
4610.00	Staatsbeiträge						30'030.00
4900.00	Interne Verrechnung Personalaufwand (101, 165, 428)		217'300.00		125'000		131'600.00
4910.00	Interne Verrechnung Sachaufwand (Diverse)		61'200.00		61'200		
<b>105</b>	<b>Stadtammann- und Betriebsamt (bis 2014)</b>	<b>0.00</b>	<b>0.00</b>	<b>0</b>	<b>0</b>	<b>1'208'365.24</b>	<b>1'347'845.98</b>
	Nettoertrag					139'480.74	
3010.00	Löhne					671'045.10	
3030.00	FAK-Beiträge					7'812.50	
3031.00	AHV-/ALV-Beiträge					40'401.90	
3032.00	BVK-Beiträge					58'601.50	
3033.00	Unfall- und Krankenversicherung					8'672.00	
3090.00	Aus- und Weiterbildungskosten					8'207.00	
3101.00	Büromaterial					766.60	
3102.00	Drucksachen, Inserate					2'784.70	

Kto.-Nr.	Bezeichnung	Rechnung 2015		Voranschlag 2015		Rechnung 2014	
		Aufwand	Ertrag	Aufwand	Ertrag	Aufwand	Ertrag
3110.00	Kleinere Anschaffungen					28'206.70	
3120.00	Wasser, Energie, Entsorgung					890.00	
3150.00	Unterhalt Büromobiliar, Maschinen					5'948.15	
3151.00	IT-Kosten					121'066.50	
3160.00	Mieten					54'495.50	
3170.00	Spesenvergütungen					1'772.60	
3180.00	Telefon, Gebühren, Porti					113'988.50	
3181.00	Auslagen Amtsgeschäfte					43'641.89	
3190.00	Allgemeiner Sachaufwand					2'144.55	
3520.00	Entschädigungen an andere Gemeinden					25'919.55	
3610.00	BVK-Sanierungsbeiträge						
3650.00	BVK-Sanierungsbeiträge (ab 2014)						
3900.00	Interne Verrechnung Personalaufwand (310)					3'000.00	
3910.00	Interne Verrechnung Sachaufwand (310)					9'000.00	
4210.00	Zinserträge						852.48
4310.00	Gebührenertrag						1'341'872.55
4361.00	Versicherungsleistungen						5'120.95
4520.00	Kostenanteile und Rückerstattungen anderer Gemeinden						
<b>106</b>	<b>Friedensrichteramt</b>	<b>100'479.25</b>	<b>25'274.20</b>	<b>98'300</b>	<b>32'000</b>	<b>100'209.40</b>	<b>22'432.85</b>
	Nettoaufwand		75'205.05		66'300		77'776.55
3010.00	Löhne	66'000.00		66'000		66'000.00	
3030.00	FAK-Beiträge	792.00		800		792.00	
3031.00	AHV-/ALV-Beiträge	4'125.00		4'100		4'125.00	
3032.00	BVK-Beiträge	7'864.20		8'100		7'873.20	
3033.00	Unfall- und Krankenversicherung	598.05		700		852.90	
3100.00	Büromaterial, Drucksachen			100		160.60	
3110.00	Anschaffung Mobiliar						
3150.00	IT-Kosten	5'539.00		4'600		5'612.20	
3160.00	Raumaufwand	11'780.35		11'500		11'962.45	
3170.00	Spesenvergütungen	862.50		500		961.25	
3180.00	Telefon, Porti, Energie	965.80		1'400		1'869.80	



Kto.-Nr.	Bezeichnung	Rechnung 2015		Voranschlag 2015		Rechnung 2014	
		Aufwand	Ertrag	Aufwand	Ertrag	Aufwand	Ertrag
3190.00	Allgemeiner Sachaufwand	1'952.35		500			
3610.00	BVK-Sanierungsbeiträge						
3650.00	BVK-Sanierungsbeiträge (ab 2014)						
4310.00	Gebührenertrag		23'274.20		30'000		20'432.85
4520.00	Kostenanteile und Rückerstattungen anderer Gemeinden		2'000.00		2'000		2'000.00
<b>110</b>	<b>Museumsverein Wetzikon</b>	<b>200'000.00</b>	<b>0.00</b>	<b>200'000</b>	<b>0</b>	<b>200'000.00</b>	<b>0.00</b>
	Nettoaufwand		200'000.00		200'000		200'000.00
3650.00	Beitrag	200'000.00		200'000		200'000.00	
<b>111</b>	<b>Kulturförderung</b>	<b>229'127.50</b>	<b>27'767.00</b>	<b>234'600</b>	<b>30'800</b>	<b>201'361.50</b>	<b>24'451.00</b>
	Nettoaufwand		201'360.50		203'800		176'910.50
3010.00	Löhne	27'406.35		26'500		14'909.30	
3030.00	FAK-Beiträge	318.25		300		169.65	
3031.00	AHV-/ALV-Beiträge	1'658.15		1'600		882.90	
3032.00	BVK-Beiträge	2'865.60		2'800		1'519.90	
3033.00	Unfall- und Krankenversicherung	248.35		300		192.65	
3099.00	Verschiedene Personalkosten	2'608.80		4'700		1'840.00	
3190.00	Allgemeiner Sachaufwand	11'257.05		3'400		4'147.10	
3610.00	BVK-Sanierungsbeiträge						
3620.00	Beiträge an Kultur Region ZO						
3660.00	Förderung des kulturellen Lebens, Gemeindebeiträge	182'764.95		195'000		177'700.00	
3661.00	Förderung des kulturellen Lebens, Subventionsanteil Kanton						
4360.00	Beitrag Kanton		27'767.00		30'800		24'451.00
4361.00	Versicherungsleistungen						
<b>112</b>	<b>Personal</b>	<b>779'739.14</b>	<b>84'907.35</b>	<b>831'000</b>	<b>57'200</b>	<b>0.00</b>	<b>0.00</b>
	Nettoaufwand		694'831.79		773'800		
3010.00	Löhne	344'699.45		393'000			
3012.00	Löhne Lernende	166'926.20		184'000			

Kto.-Nr.	Bezeichnung	Rechnung 2015		Voranschlag 2015		Rechnung 2014	
		Aufwand	Ertrag	Aufwand	Ertrag	Aufwand	Ertrag
3030.00	FAK-Beiträge	5'700.45		6'200			
3031.00	AHV-/ALV-Beiträge	29'643.35		32'300			
3032.00	BVK-Beiträge (inkl. Verwaltungskosten)	32'932.60		35'000			
3033.00	Unfall- und Krankenversicherung	4'635.90		6'000			
3034.00	Verwaltungskostenbeiträge an die AHV	8'318.75		8'400			
3070.00	Teuerungszulagen auf Renten	4'518.90		10'000			
3090.00	Aus- und Weiterbildungskosten	1'725.85		4'600			
3091.00	Interne Weiterbildungskosten						
3092.00	Ausbildungskosten Lernende	39'200.95		42'000			
3099.00	Verschiedene Personalkosten	58'611.95		62'600			
3100.00	Büromaterial (Toner)	1'220.40		2'900			
3101.00	Drucksachen, Fachliteratur, Abonnemente	656.05		2'400			
3102.00	Insertionskosten	867.54		1'000			
3110.00	Anschaffung Mobiliar, Geräte			4'000			
3150.00	IT-Kosten	59'365.10		17'100			
3170.00	Spesenvergütungen	25.90		2'000			
3180.00	Dienstleistungen Dritter	17'262.95		13'000			
3181.00	Gesundheitsschutz	3'426.85		4'000			
3190.00	Allgemeiner Sachaufwand			500			
3650.00	BVK-Sanierungsbeiträge						
4360.00	Rückerstattungen Dritter		60.00		500		
4361.00	Versicherungsleistungen		2'175.35		1'500		
4900.00	Interne Verrechnung Personalaufwand (165, 204, 211, 428, 509, 606, 851)		75'815.00		51'900		
4910.00	Interne Verrechnung Sachaufwand (165, 211, 428, 509, 606)		6'857.00		3'300		
<b>120</b>	<b>INFORMATIK</b>	<b>829'524.80</b>	<b>0.00</b>	<b>891'700</b>	<b>0</b>	<b>866'875.75</b>	<b>0.00</b>
	Nettoaufwand		829'524.80		891'700		866'875.75
<b>121</b>	<b>Grundkosten RIZ AG</b>	<b>829'524.80</b>	<b>0.00</b>	<b>891'700</b>	<b>0</b>	<b>866'875.75</b>	<b>0.00</b>
	Nettoaufwand		829'524.80		891'700		866'875.75
3630.00	Grundkosten RIZ AG	829'524.80		891'700		866'875.75	

Kto.-Nr.	Bezeichnung	Rechnung 2015		Voranschlag 2015		Rechnung 2014	
		Aufwand	Ertrag	Aufwand	Ertrag	Aufwand	Ertrag
<b>15</b>	<b>GB FINANZEN + IMMOBILIEN (ab 2015)</b>	<b>31'060'191.70</b>	<b>100'984'620.92</b>	<b>32'171'800</b>	<b>105'368'800</b>	<b>31'790'345.59</b>	<b>102'329'718.04</b>
	Nettoertrag	69'924'429.22		73'197'000		70'539'372.45	
<b>150</b>	<b>ABTEILUNG FINANZEN</b>	<b>22'262'867.40</b>	<b>92'968'222.11</b>	<b>22'975'700</b>	<b>97'065'300</b>	<b>22'456'741.20</b>	<b>94'082'889.15</b>
	Nettoertrag	70'705'354.71		74'089'600		71'626'147.95	
<b>151</b>	<b>Verwaltung Bereich Finanzen</b>	<b>710'380.83</b>	<b>308'575.15</b>	<b>713'700</b>	<b>247'800</b>	<b>829'980.72</b>	<b>237'353.20</b>
	Nettoaufwand		401'805.68		465'900		592'627.52
3010.00	Löhne	485'656.30		484'000		487'718.50	
3030.00	FAK-Beiträge	5'277.45		5'700		5'729.85	
3031.00	AHV-/ALV-Beiträge	27'243.80		29'900		29'603.75	
3032.00	BVK-Beiträge	46'444.15		47'100		48'667.05	
3033.00	Unfall- und Krankenversicherung	4'400.55		5'200		6'302.85	
3090.00	Aus- und Weiterbildungskosten	1'270.00		2'300		2'040.00	
3101.00	Büromaterial	1'620.40		1'200		1'531.65	
3102.00	Drucksachen, Fachliteratur, Abonnemente	1'963.95		3'500		4'116.30	
3103.00	Inserate						
3110.00	Anschaffung Büromobiliar, Maschinen, Software						
3150.00	IT-Kosten	40'466.60		37'100		40'609.80	
3170.00	Spesenvergütungen	40.00				138.40	
3180.00	Beratungshonorare	22'619.10		19'000		20'433.85	
3181.00	Postcheck-Gebühren	37'541.33		40'000		39'088.02	
3182.00	Sachversicherungen	1'375.50		1'400		1'368.55	
3183.00	Betriebskosten	24'187.60		29'500		57'220.85	
3184.00	Haftpflichtversicherungen	8'240.00		7'800		9'528.90	
3185.00	Oeffentliche Gebühren	124.00				471.50	
3190.00	Allgemeiner Sachaufwand	1'910.10				75'410.90	
3610.00	BVK-Sanierungsbeiträge						
3650.00	BVK-Sanierungsbeiträge (ab 2014)						
4360.00	Rückerstattungen (inkl. QP)		80'996.95		50'000		27'705.60
4361.00	Versicherungsleistungen		33'578.20		4'800		6'117.60
4520.00	Verwaltungskostenbeiträge anderer Güter		178'000.00		178'000		188'000.00

Kto.-Nr.	Bezeichnung	Rechnung 2015		Voranschlag 2015		Rechnung 2014	
		Aufwand	Ertrag	Aufwand	Ertrag	Aufwand	Ertrag
4900.00	Interne Verrechnung Personalaufwand (204, 606)		12'000.00		12'000		12'000.00
4910.00	Interne Verrechnung Sachaufwand (211, 606)		4'000.00		3'000		3'530.00
<b>153</b>	<b>Kapitalkosten</b>	<b>1'539'863.45</b>	<b>2'782'916.66</b>	<b>1'665'200</b>	<b>2'846'600</b>	<b>1'942'248.34</b>	<b>2'924'048.06</b>
	Nettoertrag	1'243'053.21		1'181'400		981'799.72	
3180.00	Kapitalverwaltungskosten	9'227.26		9'000		20'011.63	
3210.00	Zinsen für Bankkontokorrente und Postkonti	920.92		400		508.57	
3212.00	Zinsen von Kontokorrenten mit anderen Gütern	9'929.75		18'300		118'017.30	
3212.01	Kontokorrentzinsen Primarschule						
3220.00	Zinsen für Darlehen	1'331'215.67		1'471'100		1'518'810.84	
3230.00	Zinsen an Sonderrechnungen	10'187.35		10'200		117'824.45	
3230.01	Zinsen an Sonderrechnungen Primarschule (2014)					2'944.15	
3920.00	Interne Verrechnung Aktivzinsen	178'382.50		156'200		164'131.40	
4211.00	Zinsen von Bankkontokorrenten und Postkonti		1'609.89		10'000		14'045.72
4212.00	Zinsen von Kontokorrenten mit anderen Gütern		563'131.62		624'100		535'780.35
4220.00	Zinsen von Darlehen und Festgeldanlagen		7'018.95		9'000		7'064.44
4230.00	Kapitalzinsen AWH (Miete)		955'000.00		955'000		955'000.00
4260.00	Dividende RIZ AG						
4270.00	Gebäudemiete Alterswohnheim Am Wildbach (bisher 1.153.4230.00)						
4271.00	Kostenmiete Heilpädagogische Schule (bisher 1.847.4920.00)						
4920.00	Interne Verrechnung Passivzinsen		1'256'156.20		1'248'500		1'373'189.40
4920.01	Interne Verrechnung Passivzinsen Primarschule (2014)						38'968.15
<b>154</b>	<b>Abschreibungen und Buchgewinne</b>	<b>11'570'270.95</b>	<b>1'262'634.80</b>	<b>12'197'000</b>	<b>2'164'200</b>	<b>11'699'926.69</b>	<b>2'135'066.04</b>
	Nettoaufwand		10'307'636.15		10'032'800		9'564'860.65
3300.00	Buchverluste auf Anlagen Finanzvermögen						
3305.00	Abschreibungen auf Finanzvermögen						

Kto.-Nr.	Bezeichnung	Rechnung 2015		Voranschlag 2015		Rechnung 2014	
		Aufwand	Ertrag	Aufwand	Ertrag	Aufwand	Ertrag
3305.01	Buchverluste aus Verkäufen von Sachwertanlagen des Finanzvermögens					40'522.90	
3310.00	Ordentliche Abschreibungen VV	8'413'460.80		8'552'000		8'917'289.99	
3310.01	Ordentliche Abschreibungen VV Primarschule	3'156'810.15		3'645'000		2'742'113.80	
3320.00	Zusätzliche Abschreibungen VV						
3700.00	Bewertungsverluste (Liegenschaftenneubew.)						
3707.00	Auflösung überbewertetes Grundeigentum FV (Liegenschaftenneubewertung)						
3709.00	Einlage in Eigenkapital (Liegenschaftenneubew.)						
4240.00	Buchgewinne auf Anlagen Finanzvermögen		150'500.00		771'200		872'509.05
4700.00	Bewertungsgewinne (Liegenschaftenneubew.)						
4930.00	Abschreibungen, interne Verrechnung		1'094'134.80		1'375'000		1'240'556.99
4930.01	Abschreibungen, interne Verrechnung Primarschule		18'000.00		18'000		22'000.00
<b>155</b>	<b>Beiträge</b>	<b>86'538.00</b>	<b>1'906'994.00</b>	<b>85'600</b>	<b>2'379'000</b>	<b>101'217.00</b>	<b>2'380'296.90</b>
	Nettoertrag	1'820'456.00		2'293'400		2'279'079.90	
3610.00	Rechtsauskunftsstelle Bezirk Hinwil	33'667.00		33'600		33'667.00	
3650.07	Pro Pfäffikersee	5'000.00		5'000		5'000.00	
3650.08	ZALK-Beitrag	7'736.00		7'800		7'745.00	
3650.13	Diverse Beiträge (Reiseunterstützung)	1'410.00		500		1'080.00	
3662.00	Zinszuschüsse Alterssiedlung	13'725.00		13'700		13'725.00	
3670.00	Entwicklungshilfe im Ausland	15'000.00		15'000		30'000.00	
3671.00	Entwicklungshilfe im Inland	10'000.00		10'000		10'000.00	
4490.00	Gewinnausschüttung ZKB		1'356'994.00		1'829'000		1'830'296.90
4630.00	Beitrag der Stadtwerke		550'000.00		550'000		550'000.00
<b>160</b>	<b>Ordentliche Steuern</b>	<b>550'970.15</b>	<b>52'008'705.10</b>	<b>581'000</b>	<b>55'311'400</b>	<b>568'864.75</b>	<b>52'237'433.75</b>
	Nettoertrag	51'457'734.95		54'730'400		51'668'569.00	
3290.00	Zinsausgaben	255'757.75		240'000		141'014.00	
3290.01	Zinsausgaben Primarschule (2014)					103'306.70	
3300.00	Abschreibungen und Erlasse von Steuern	295'212.40		341'000		190'320.95	

Kto.-Nr.	Bezeichnung	Rechnung 2015		Voranschlag 2015		Rechnung 2014	
		Aufwand	Ertrag	Aufwand	Ertrag	Aufwand	Ertrag
3300.01	Abschreibungen und Erlasse von Steuern Primarschule (2014)					134'223.10	
4000.00	Steuern des Rechnungsjahres		45'661'589.65		45'080'000		23'514'962.05
4000.01	Steuern des Rechnungsjahres Primarschule (2014)						18'540'147.15
4001.00	Steuern des Vorjahres						
4002.00	Steuern früherer Jahre		4'166'350.70		6'390'000		3'228'335.20
4002.01	Steuern früherer Jahre Primarschule (2014)						2'859'949.15
4003.00	Personalsteuern		487'305.05		485'000		479'595.35
4004.01	Quellensteuern		1'190'866.90		1'441'000		826'197.85
4004.02	Quellensteuern Primarschule (2014)						581'264.50
4006.00	Aktive Steuerauscheidungen		2'343'994.00		2'455'000		1'568'777.90
4006.01	Aktive Steuerauscheidungen Primarschule (2014)						1'166'684.75
4007.00	Passive Steuerauscheidungen		-2'293'097.50		-1'010'000		-599'371.65
4007.01	Passive Steuerauscheidungen Primarschule (2014)						-452'632.85
4008.00	Pauschale Steueranrechnung		-45'725.00		-24'600		-20'165.35
4008.01	Pauschale Steueranrechnung Primarschule (2014)						-15'605.00
4009.00	Nachsteuern		156'238.40		95'000		115'203.20
4009.01	Nachsteuern Primarschule (2014)						85'812.45
4210.00	Guthabenzinsen		341'182.90		400'000		204'147.80
4210.01	Guthabenzinsen Primarschule (2014)						154'131.25
<b>161</b>	<b>Grundstückgewinnsteuern</b>	<b>21'015.40</b>	<b>4'644'439.40</b>	<b>20'000</b>	<b>4'010'000</b>	<b>13'978.45</b>	<b>3'730'964.60</b>
	Nettoertrag	4'623'424.00		3'990'000		3'716'986.15	
3210.00	Zinsausgaben	21'015.40		20'000		13'978.45	
4030.00	Grundstückgewinnsteuern		4'633'157.50		4'000'000		3'728'847.05
4210.00	Guthabenzinsen		11'281.90		10'000		2'117.55
<b>162</b>	<b>Verwaltung Bereich Steuern</b>	<b>1'204'834.75</b>	<b>1'540'085.90</b>	<b>1'132'700</b>	<b>1'547'500</b>	<b>1'658'744.25</b>	<b>1'883'527.60</b>
	Nettoertrag	335'251.15		414'800		224'783.35	

Kto.-Nr.	Bezeichnung	Rechnung 2015		Voranschlag 2015		Rechnung 2014	
		Aufwand	Ertrag	Aufwand	Ertrag	Aufwand	Ertrag
3000.00	Steuerkommission	1'360.00		1'600		1'520.00	
3010.00	Löhne	651'725.50		602'600		606'622.50	
3030.00	FAK-Beiträge	7'609.35		7'100		7'151.20	
3031.00	AHV-/ALV-Beiträge	39'633.75		37'400		37'246.35	
3032.00	BVK-Beiträge	50'688.10		53'000		51'022.90	
3033.00	Unfall- und Krankenversicherung	5'905.35		6'600		7'839.45	
3090.00	Aus- und Weiterbildungskosten	12'432.00		2'500		3'460.00	
3101.00	Büromaterial	2'182.60		3'800		2'577.05	
3102.00	Drucksachen, Fachliteratur, Inserate	12'041.50		12'000		14'361.50	
3110.00	Anschaffung Büromobiliar, Maschinen						
3150.00	IT-Kosten	79'233.85		70'200		79'204.95	
3170.00	Spesenvergütungen	258.40				24.80	
3180.00	Veranlagungskosten	135'473.00		135'500		127'515.00	
3181.00	Postcheck-Gebühren	278.85		300		300.70	
3183.00	Betriebskosten	113'856.15		140'000		133'342.10	
3185.00	Dienstleistungen Dritter					14'264.10	
3190.00	Allgemeiner Sachaufwand	1'063.30		1'100		1'050.70	
3510.00	Steuerbezugskosten Kanton	2'594.75		3'500		2'704.95	
3520.00	Steuerbezugskosten Gemeinden	88'498.30		55'500		61'180.30	
3520.01	Steuerbezugskosten Gemeinden Primarschule (2014)					507'355.70	
3610.00	BVK-Sanierungsbeiträge						
3650.00	BVK-Sanierungsbeiträge (ab 2014)						
4310.00	Eingang Betriebskosten		114'211.25		110'000		111'393.80
4311.00	Steuerauskünfte		800.00		600		535.00
4312.00	Diverse Gebühren		7'635.00		6'700		8'825.00
4361.00	Versicherungsleistungen		37'421.15		3'000		9'061.10
4510.00	Provision für Steuerbezug Staat		926'598.00		937'200		903'446.00
4520.00	Provision für Steuerbezug Güter		453'420.50		490'000		850'266.70
<b>164</b>	<b>Finanzausgleich</b>	<b>5'383'617.00</b>	<b>27'152'157.00</b>	<b>5'383'600</b>	<b>27'152'200</b>	<b>5'641'781.00</b>	<b>28'554'199.00</b>
	Nettoertrag	21'768'540.00		21'768'600		22'912'418.00	
3520.00	Anteil Finanzausgleich Sekundarschule	5'383'617.00		5'383'600		5'641'781.00	

Kto.-Nr.	Bezeichnung	Rechnung 2015		Voranschlag 2015		Rechnung 2014	
		Aufwand	Ertrag	Aufwand	Ertrag	Aufwand	Ertrag
3521.00	Anteil Finanzausgleich Primarschule						
4450.00	Steuerkraft- bzw. Ressourcenausgleichsbeiträge		27'152'157.00		27'152'200		28'454'199.00
4520.00	Finanzausgleichsanteil Primarschule						
4610.00	Staatsbeiträge (Zusammenschlussbeitrag)						100'000.00
<b>165</b>	<b>Stadtammann- und Betreibungsamt (ab 2015)</b>	<b>1'195'376.87</b>	<b>1'361'714.10</b>	<b>1'196'900</b>	<b>1'406'600</b>	<b>0.00</b>	<b>0.00</b>
	Nettoertrag	166'337.23		209'700			
3010.00	Löhne	659'855.30		671'700			
3030.00	FAK-Beiträge	7'554.65		7'900			
3031.00	AHV-/ALV-Beiträge	38'756.20		41'600			
3032.00	BVK-Beiträge	59'915.60		62'700			
3033.00	Unfall- und Krankenversicherung	5'979.00		7'300			
3090.00	Aus- und Weiterbildungskosten	3'050.15		3'600			
3101.00	Büromaterial	1'761.60		1'500			
3102.00	Drucksachen, Inserate	5'346.99		7'000			
3110.00	Kleinere Anschaffungen	863.95		300			
3120.00	Wasser, Energie, Heizung	180.00		1'800			
3150.00	Unterhalt Büromobiliar, Maschinen	4'301.20		5'100			
3151.00	IT-Kosten	140'187.50		114'700			
3160.00	Mieten	54'714.95		55'000			
3170.00	Spesenvergütungen	2'166.60		1'800			
3180.00	Telefon, Gebühren, Porti	105'813.45		106'000			
3181.00	Auslagen Amtsgeschäfte	39'003.98		35'000			
3190.00	Allgemeiner Sachaufwand	1'056.50		1'300			
3520.00	Entschädigungen an andere Gemeinden	29'148.70		39'900			
3650.00	BVK-Sanierungsbeiträge						
3900.00	Interne Verrechnung Personalaufwand (104, 112, 174)	24'592.55		22'500			
3910.00	Interne Verrechnung Sachaufwand (104, 112)	11'128.00		10'200			
4210.00	Zinserträge		401.61		1'200		
4310.00	Gebührenertrag		1'347'415.89		1'400'000		
4361.00	Versicherungsleistungen		13'896.60		5'400		



Kto.-Nr.	Bezeichnung	Rechnung 2015		Voranschlag 2015		Rechnung 2014	
		Aufwand	Ertrag	Aufwand	Ertrag	Aufwand	Ertrag
<b>169</b>	<b>ABTEILUNG IMMOBILIEN</b>	<b>8'797'324.30</b>	<b>8'016'398.81</b>	<b>9'196'100</b>	<b>8'303'500</b>	<b>9'333'604.39</b>	<b>8'246'828.89</b>
	Nettoaufwand		780'925.49		892'600		1'086'775.50
<b>170</b>	<b>Verwaltung Abteilung Immobilien</b>	<b>1'047'129.44</b>	<b>992'233.00</b>	<b>1'023'800</b>	<b>1'008'400</b>	<b>985'653.00</b>	<b>927'074.00</b>
	Nettoaufwand		54'896.44		15'400		58'579.00
3010.00	Löhne	652'983.85		653'600		585'910.70	
3030.00	FAK-Beiträge	7'831.75		7'800		6'991.90	
3031.00	AHV-/ALV-Beiträge	40'598.85		40'800		36'224.50	
3032.00	BVK-Beiträge	77'670.95		74'600		70'355.90	
3033.00	Unfall- und Krankenversicherung	5'916.75		7'100		7'571.80	
3090.00	Aus- und Weiterbildungskosten	9'681.70		28'000		15'672.20	
3101.00	Büromaterial	1'213.05		4'000			
3102.00	Drucksachen, Fachliteratur, Abonnemente	4'140.70		5'000		2'986.00	
3103.00	Inserate	405.00		2'000		378.00	
3110.00	Anschaffung Maschinen, Geräte, Fahrzeuge	53.90		3'000		4'375.15	
3111.00	Anschaffung Mobiliar			2'000		19'401.45	
3120.00	Wasser, Energie, Heizung	136.75		11'000		1'525.05	
3130.00	Betriebs- und Verbrauchsmaterial	153.55		1'000		26.10	
3152.00	IT-Kosten	76'354.95		30'200		35'941.85	
3160.00	Mietzins Bachtelhof (Abteilung Immobilien)	37'432.45		38'000		37'978.25	
3170.00	Spesenentschädigungen	4'069.40		2'000		2'902.65	
3180.00	Steuern, Gebühren, Abgaben, Versicherungen	5'163.29		200		1'532.15	
3181.00	Dienstleistungen Dritter	123'236.55		112'500		155'797.55	
3190.00	Allgemeiner Sachaufwand	86.00		1'000		81.80	
3650.00	BVK-Sanierungsbeiträge						
4360.00	Rückerstattungen						
4361.00	Versicherungsleistungen						
4380.00	Eigenleistungen für Investitionen		57'200.00				14'100.00
4900.00	Interne Verrechnung Personalaufwand		750'615.00		762'900		679'151.00
4910.00	Interne Verrechnung Sachaufwand		184'418.00		245'500		233'823.00
<b>171</b>	<b>Liegenschaften (Burgring ZüriOberland AG bis</b>	<b>356'021.20</b>	<b>878'175.45</b>	<b>444'200</b>	<b>922'100</b>	<b>400'240.50</b>	<b>920'286.45</b>
	Nettoertrag	522'154.25		477'900		520'045.95	

Kto.-Nr.	Bezeichnung	Rechnung 2015		Voranschlag 2015		Rechnung 2014	
		Aufwand	Ertrag	Aufwand	Ertrag	Aufwand	Ertrag
3010.00	Löhne	18'314.65		45'400		41'990.15	
3030.00	FAK-Beiträge						
3031.00	AHV-/ALV-Beiträge						
3032.00	BVK-Beiträge						
3033.00	Unfall- und Krankenversicherung						
3120.00	Wasser, Energie, Heizung	27'334.15		25'800		24'535.90	
3130.00	Betriebs- und Verbrauchsmaterial	217.60		700		219.25	
3140.00	Baulicher Unterhalt	183'690.30		270'000		232'926.40	
3160.00	Mieten und Benützungskosten	2'400.00		1'200			
3180.00	Steuern, Gebühren, Abgaben, Versicherungen	16'651.70		17'100		16'113.40	
3181.00	Dienstleistungen Dritter	107'412.80		84'000		84'455.40	
3900.00	Interne Verrechnung Personalaufwand (170)						
4230.00	Liegenschaftenerträge Finanzvermögen		716'372.45		760'700		765'984.45
4270.00	Liegenschaftenerträge Verwaltungsvermögen		161'803.00		161'400		154'302.00
<b>172</b>	<b>Grundeigentum Finanzvermögen</b>	<b>1'177'448.20</b>	<b>237'478.85</b>	<b>1'176'800</b>	<b>201'800</b>	<b>1'335'622.15</b>	<b>200'187.10</b>
	Nettoaufwand		939'969.35		975'000		1'135'435.05
3180.00	Steuern, Gebühren, Abgaben, Versicherungen					3'270.60	
3920.00	Anteil Passivzinsen	1'177'448.20		1'176'800		1'293'383.40	
3920.01	Anteil Passivzinsen Primarschule (2014)					38'968.15	
4230.00	Liegenschaftenerträge Finanzvermögen (ohne Baurechtszinsen)		14'807.80		8'700		16'520.40
4231.00	Pachtzinserträge Landwirte		28'069.15				
4232.00	Baurechtszinsen		194'601.90		193'100		183'666.70
<b>173</b>	<b>Grundeigentum Verwaltungsvermögen</b>	<b>0.00</b>	<b>101'847.00</b>	<b>0</b>	<b>101'600</b>	<b>0.00</b>	<b>103'614.20</b>
	Nettoertrag	101'847.00		101'600		103'614.20	
4270.00	Liegenschaftenerträge Verwaltungsvermögen (ohne Baurechtszinsen)		96'442.00		96'200		98'209.20
4272.00	Baurechtszinsen		5'405.00		5'400		5'405.00
<b>174</b>	<b>Stadthauskomplex</b>	<b>527'887.45</b>	<b>99'686.20</b>	<b>574'100</b>	<b>83'900</b>	<b>611'381.15</b>	<b>94'959.55</b>
	Nettoaufwand		428'201.25		490'200		516'421.60

Kto.-Nr.	Bezeichnung	Rechnung 2015		Voranschlag 2015		Rechnung 2014	
		Aufwand	Ertrag	Aufwand	Ertrag	Aufwand	Ertrag
3010.00	Löhne	203'419.05		131'700		135'999.90	
3011.00	Löhne Reinigungskräfte	17'529.75		51'000		46'574.70	
3030.00	FAK-Beiträge	2'480.15		2'200		2'535.90	
3031.00	AHV-/ALV-Beiträge	12'917.55		11'400		13'206.20	
3032.00	BVK-Beiträge	17'871.75		14'700		14'696.85	
3033.00	Unfall- und Krankenversicherung	2'002.05		2'000		2'359.45	
3060.00	Dienstkleider						
3090.00	Aus- und Weiterbildungskosten						
3110.00	Anschaffung Maschinen, Geräte, Fahrzeuge	1'876.75		3'500		2'919.30	
3111.00	Anschaffung Mobiliar	7'286.65		5'000		30'426.60	
3120.00	Wasser, Energie, Heizung	54'755.75		102'200		58'206.20	
3130.00	Betriebs- und Verbrauchsmaterial	23'912.15		24'800		22'379.70	
3140.00	Unterhalt Gebäude	32'609.90		37'000		100'387.35	
3141.00	Unterhalt Aussenanlage	8'115.35		21'000		23'817.50	
3142.00	Behebung Vandalismusschäden			100			
3150.00	Unterhalt Maschinen, Geräte, Fahrzeuge	2'939.00		10'500		7'463.75	
3151.00	Unterhalt Mobiliar	484.40		5'000		3'005.45	
3152.00	IT-Kosten	1'843.60					
3160.00	Mietzins Bachtelhof (Sozialdienst)	119'645.40		126'100		121'884.05	
3170.00	Spesenentschädigungen	30.00		100		360.00	
3180.00	Steuern, Gebühren, Abgaben, Versicherungen	5'334.15		9'300		5'231.65	
3181.00	Dienstleistungen Dritter	12'834.05		16'500		19'926.60	
3650.00	BVK-Sanierungsbeiträge						
4271.00	Mietzinsen		66'082.35		71'400		65'262.90
4340.00	Benützungsgebühren						1'500.00
4341.00	Parkierungsgebühren Personalparkplatz (bis 2014)						14'230.90
4360.00	Rückerstattung Raumnebenkosten		14'750.75		12'500		13'965.75
4361.00	Versicherungsleistungen		716.00				
4900.00	Interne Verrechnung Personalaufwand (165, 431, 432)		14'869.85				
4910.00	Interne Verrechnung Sachaufwand (431)		3'267.25				

Kto.-Nr.	Bezeichnung	Rechnung 2015		Voranschlag 2015		Rechnung 2014	
		Aufwand	Ertrag	Aufwand	Ertrag	Aufwand	Ertrag
<b>175</b>	<b>Schulverwaltung Guldisloostrasse 1</b>	<b>113'932.69</b>	<b>113'932.69</b>	<b>125'700</b>	<b>125'700</b>	<b>119'989.45</b>	<b>119'989.45</b>
3010.00	Löhne	64'620.00		61'700		61'094.80	
3011.00	Löhne Reinigungskräfte	2'348.50		3'000			
3030.00	FAK-Beiträge	772.95		800		733.20	
3031.00	AHV-/ALV-Beiträge	4'025.95		4'000		3'818.70	
3032.00	BVK-Beiträge	5'380.15		5'500		5'491.80	
3033.00	Unfall- und Krankenversicherung	606.80		700		789.55	
3060.00	Dienstkleider						
3090.00	Aus- und Weiterbildungskosten						
3110.00	Anschaffung Maschinen, Geräte, Fahrzeuge	422.15		500		393.10	
3111.00	Anschaffung Mobiliar					1'072.00	
3120.00	Wasser, Energie, Heizung	7'230.20		21'200		14'561.55	
3130.00	Betriebs- und Verbrauchsmaterial	962.50		1'000		961.30	
3140.00	Unterhalt Gebäude	7'298.60		8'200		2'536.40	
3141.00	Unterhalt Aussenanlage	1'221.65		4'000		4'220.85	
3142.00	Behebung Vandalismusschäden	506.35		100			
3150.00	Unterhalt Maschinen, Geräte, Fahrzeuge			200			
3151.00	Unterhalt Mobiliar	1'486.15		200		245.85	
3160.00	Mieten und Benützungskosten					6'200.00	
3170.00	Spesenentschädigungen	14.60		100			
3180.00	Steuern, Gebühren, Abgaben, Versicherungen	6'631.79		13'800		6'310.50	
3181.00	Dienstleistungen Dritter	599.35		700		1'098.85	
3650.00	BVK-Sanierungsbeiträge						
3900.00	Interne Verrechnung Personalaufwand (170)	7'871.00				7'782.00	
3910.00	Interne Verrechnung Sachaufwand (170)	1'934.00				2'679.00	
4271.00	Mietzinsen						
4340.00	Benützungsgebühren						
4360.00	Rückerstattung Raumnebenkosten						
4361.00	Versicherungsleistungen		180.00				
4520.00	Kostenanteile und Rückerstattungen anderer Gemeinden		113'752.69		125'700		119'989.45

Kto.-Nr.	Bezeichnung	Rechnung 2015		Voranschlag 2015		Rechnung 2014	
		Aufwand	Ertrag	Aufwand	Ertrag	Aufwand	Ertrag
<b>176</b>	<b>Ferienhaus Canetg (PS)</b>	<b>86'132.81</b>	<b>86'132.81</b>	<b>102'700</b>	<b>102'700</b>	<b>132'159.45</b>	<b>132'159.45</b>
3010.00	Löhne	33'590.05		33'600		40'066.25	
3030.00	FAK-Beiträge	554.25		400		445.15	
3031.00	AHV-/ALV-Beiträge	2'098.95		2'100		2'318.10	
3032.00	BVK-Beiträge	3'114.00		3'100		3'053.40	
3033.00	Unfall- und Krankenversicherung	304.35		300		517.80	
3110.00	Anschaffung Maschinen, Geräte, Fahrzeuge	1'143.95		1'000		1'072.20	
3111.00	Anschaffung Mobiliar			1'500			
3120.00	Wasser, Energie, Heizung	10'250.30		18'600		15'790.00	
3130.00	Betriebs- und Verbrauchsmaterial	2'964.75		10'000		6'110.65	
3140.00	Unterhalt Gebäude	10'899.75		12'000		36'147.10	
3141.00	Unterhalt Aussenanlage	700.00		2'000			
3142.00	Behebung Vandalismusschäden			100			
3150.00	Unterhalt Maschinen, Geräte, Fahrzeuge	340.50		500			
3151.00	Unterhalt Mobiliar	192.15		500			
3170.00	Spesenentschädigungen			500		642.35	
3180.00	Steuern, Gebühren, Abgaben, Versicherungen	10'641.81		15'800		14'130.45	
3181.00	Dienstleistungen Dritter			700		1'942.00	
3650.00	BVK-Sanierungsbeiträge						
3900.00	Interne Verrechnung Personalaufwand (170)	7'496.00				7'382.00	
3910.00	Interne Verrechnung Sachaufwand (170)	1'842.00				2'542.00	
4340.00	Benützungsgebühren/Vermietungen		56'802.15		61'000		51'708.10
4361.00	Versicherungsleistungen		2'668.00				2'979.65
4520.00	Kostenanteile und Rückerstattungen anderer Gemeinden		26'662.66		41'700		77'471.70
<b>177</b>	<b>Parkplätze (ab 2015)</b>	<b>4'065.60</b>	<b>22'205.90</b>	<b>0</b>	<b>8'500</b>	<b>0.00</b>	<b>0.00</b>
	Nettoertrag	18'140.30		8'500			
3140.00	Unterhalt Pappelstrasse	2'957.35					
3140.01	Unterhalt MZTH Zentrum						
3180.00	Dienstleistungen Dritter	1'108.25					
4340.00	Parkplatzgebühren Pappelstrasse		21'530.20		8'500		

Kto.-Nr.	Bezeichnung	Rechnung 2015		Voranschlag 2015		Rechnung 2014	
		Aufwand	Ertrag	Aufwand	Ertrag	Aufwand	Ertrag
4340.01	Parkplatzgebühren MZTH Zentrum						
4340.02	Parkplatzgebühren Kronenparkplatz		675.70				
<b>188</b>	<b>Schulanlage Bühl (PS)</b>	<b>405'259.73</b>	<b>405'259.73</b>	<b>444'400</b>	<b>444'400</b>	<b>511'464.14</b>	<b>511'464.14</b>
3010.00	Löhne	156'543.90		129'900		130'416.80	
3011.00	Löhne Reinigungskräfte	12'154.53		40'800		42'624.45	
3030.00	FAK-Beiträge	1'870.40		2'000		1'861.85	
3031.00	AHV-/ALV-Beiträge	9'740.10		10'700		9'695.65	
3032.00	BVK-Beiträge	8'029.90		8'300		8'337.00	
3033.00	Unfall- und Krankenversicherung	1'528.60		1'900		2'236.25	
3060.00	Dienstkleider						
3090.00	Aus- und Weiterbildungskosten						
3110.00	Anschaffung Maschinen, Geräte, Fahrzeuge	4'056.10		4'600		9'803.75	
3111.00	Anschaffung Mobiliar	4'954.05		8'500		4'679.95	
3120.00	Wasser, Energie, Heizung	53'720.80		44'500		59'852.60	
3130.00	Betriebs- und Verbrauchsmaterial	15'567.00		15'000		11'229.05	
3140.00	Unterhalt Gebäude	27'370.30		43'600		82'234.45	
3141.00	Unterhalt Aussenanlage	16'324.20		35'800		19'459.40	
3142.00	Behebung Vandalismusschäden	563.00		100		3'221.60	
3150.00	Unterhalt Maschinen, Geräte, Fahrzeuge	4'073.20		3'300		4'197.25	
3151.00	Unterhalt Mobiliar	5'189.40		5'500		2'310.70	
3160.00	Mieten und Benützungskosten					34'037.75	
3170.00	Spesenvergütungen			100		67.20	
3180.00	Steuern, Gebühren, Abgaben, Versicherungen	7'700.18		9'000		8'382.14	
3181.00	Dienstleistungen Dritter	9'047.07		3'600		7'711.30	
3650.00	BVK-Sanierungsbeiträge						
3900.00	Interne Verrechnung Personalaufwand (170, 199)	54'041.00		58'400		51'406.00	
3910.00	Interne Verrechnung Sachaufwand (170)	12'786.00		18'800		17'699.00	
4340.00	Benützungsgebühren		1'130.00		1'800		1'490.00
4361.00	Versicherungsleistungen						

Kto.-Nr.	Bezeichnung	Rechnung 2015		Voranschlag 2015		Rechnung 2014	
		Aufwand	Ertrag	Aufwand	Ertrag	Aufwand	Ertrag
4520.00	Kostenanteile und Rückerstattungen anderer Gemeinden		404'129.73		442'600		509'974.14
<b>189</b>	<b>Schulanlage Egg (PS)</b>	<b>164'650.86</b>	<b>164'650.86</b>	<b>136'700</b>	<b>136'700</b>	<b>219'157.27</b>	<b>219'157.27</b>
3010.00	Löhne	1'823.90		5'400		14'148.95	
3011.00	Löhne Reinigungskräfte						
3030.00	FAK-Beiträge	19.15		100		106.20	
3031.00	AHV-/ALV-Beiträge	100.00		300		544.65	
3032.00	BVK-Beiträge			600			
3033.00	Unfall- und Krankenversicherung	16.55		100		182.85	
3090.00	Aus- und Weiterbildungskosten						
3110.00	Anschaffung Maschinen, Geräte, Fahrzeuge	971.50		1'000			
3111.00	Anschaffung Mobiliar	1'781.75		2'000		4'196.60	
3120.00	Wasser, Energie, Heizung	21'522.35		36'000		20'836.75	
3130.00	Betriebs- und Verbrauchsmaterial	4'993.85		4'000		2'812.25	
3140.00	Unterhalt Gebäude	20'742.94		20'600		48'681.77	
3141.00	Unterhalt Aussenanlage	4'347.50		10'000		18'874.35	
3142.00	Behebung Vandalismusschäden			100		2'824.15	
3150.00	Unterhalt Maschinen, Geräte, Fahrzeuge	140.40		2'000			
3151.00	Unterhalt Mobiliar	1'048.70		1'500		1'059.65	
3160.00	Mieten und Benützungskosten						
3170.00	Spesenentschädigungen			100			
3180.00	Steuern, Gebühren, Abgaben, Versicherungen	3'656.50		4'100		4'523.20	
3181.00	Dienstleistungen Dritter	8'314.27		2'000		3'493.40	
3650.00	BVK-Sanierungsbeiträge						
3900.00	Interne Verrechnung Personalaufwand (170, 196)	87'252.50		35'400		86'153.50	
3910.00	Interne Verrechnung Sachaufwand (170)	7'919.00		11'400		10'719.00	
4340.00	Benützungsgebühren						
4361.00	Versicherungsleistungen		361.05				11'054.10
4520.00	Kostenanteile und Rückerstattungen anderer Gemeinden		164'289.81		136'700		208'103.17

Kto.-Nr.	Bezeichnung	Rechnung 2015		Voranschlag 2015		Rechnung 2014	
		Aufwand	Ertrag	Aufwand	Ertrag	Aufwand	Ertrag
<b>190</b>	<b>Schulanlage Feld (PS)</b>	<b>638'705.15</b>	<b>638'705.15</b>	<b>714'500</b>	<b>714'500</b>	<b>717'263.03</b>	<b>717'263.03</b>
3010.00	Löhne	189'577.30		90'400		89'501.05	
3011.00	Löhne Reinigungskräfte	30'795.65		114'400		127'124.60	
3030.00	FAK-Beiträge	2'395.85		2'400		2'761.65	
3031.00	AHV-/ALV-Beiträge	12'480.15		12'800		14'384.10	
3032.00	BVK-Beiträge	16'516.20		9'900		12'016.20	
3033.00	Unfall- und Krankenversicherung	1'996.80		2'200		2'541.00	
3060.00	Dienstkleider						
3090.00	Aus- und Weiterbildungskosten						
3110.00	Anschaffung Maschinen, Geräte, Fahrzeuge			1'300		2'802.65	
3111.00	Anschaffung Mobiliar	9'594.15		10'200		3'468.95	
3120.00	Wasser, Energie, Heizung	92'472.60		156'100		95'671.60	
3130.00	Betriebs- und Verbrauchsmaterial	26'690.20		26'000		25'710.15	
3140.00	Unterhalt Gebäude	78'618.55		87'200		90'204.75	
3141.00	Unterhalt Aussenanlage	42'855.65		57'500		32'987.90	
3142.00	Behebung Vandalismusschäden	1'493.65		100		2'417.45	
3150.00	Unterhalt Maschinen, Geräte, Fahrzeuge	5'138.00		4'000		4'136.35	
3151.00	Unterhalt Mobiliar	2'965.80		3'000		1'394.50	
3160.00	Mieten und Benützungskosten					82'963.40	
3170.00	Spesenentschädigungen			100		16.80	
3180.00	Steuern, Gebühren, Abgaben, Versicherungen	9'881.28		10'100		9'342.63	
3181.00	Dienstleistungen Dritter	13'937.32		5'500		9'187.30	
3650.00	BVK-Sanierungsbeiträge						
3900.00	Interne Verrechnung Personalaufwand (170)	81'317.00		91'800		80'809.00	
3910.00	Interne Verrechnung Sachaufwand (170)	19'979.00		29'500		27'821.00	
4340.00	Benützungsgebühren		8'061.00		3'000		6'580.50
4361.00	Versicherungsleistungen		3'000.00				3'000.00
4520.00	Kostenanteile und Rückerstattungen anderer Gemeinden		627'644.15		711'500		707'682.53
<b>191</b>	<b>Schulanlage Guldisloo (PS)</b>	<b>536'239.46</b>	<b>536'239.46</b>	<b>608'200</b>	<b>608'200</b>	<b>723'746.72</b>	<b>723'746.72</b>



Kto.-Nr.	Bezeichnung	Rechnung 2015		Voranschlag 2015		Rechnung 2014	
		Aufwand	Ertrag	Aufwand	Ertrag	Aufwand	Ertrag
3010.00	Löhne	172'193.75		116'200		114'810.80	
3011.00	Löhne Reinigungskräfte	20'686.75		84'000		83'062.75	
3030.00	FAK-Beiträge	2'145.50		2'400		2'171.95	
3031.00	AHV-/ALV-Beiträge	11'172.55		12'500		11'309.25	
3032.00	BVK-Beiträge	14'490.00		11'900		11'693.40	
3033.00	Unfall- und Krankenversicherung	1'747.70		2'200		2'557.15	
3060.00	Dienstkleider						
3090.00	Aus- und Weiterbildungskosten						
3110.00	Anschaffung Maschinen, Geräte, Fahrzeuge	2'379.15		400		7'176.15	
3111.00	Anschaffung Mobiliar	5'240.70		7'300		9'717.55	
3120.00	Wasser, Energie, Heizung	71'394.00		87'300		71'635.10	
3130.00	Betriebs- und Verbrauchsmaterial	18'079.90		17'000		17'785.95	
3140.00	Unterhalt Gebäude	55'708.60		78'700		84'790.65	
3141.00	Unterhalt Aussenanlage	50'450.55		51'000		56'426.10	
3142.00	Behebung Vandalismusschäden	322.50		100		651.25	
3150.00	Unterhalt Maschinen, Geräte, Fahrzeuge	2'476.10		3'000		579.40	
3151.00	Unterhalt Mobiliar	6'240.35		6'000		1'565.40	
3160.00	Mieten und Benützungskosten					138'200.00	
3170.00	Spesenentschädigungen			100		1.55	
3180.00	Steuern, Gebühren, Abgaben, Versicherungen	8'408.24		9'700		8'921.87	
3181.00	Dienstleistungen Dritter	8'497.12		5'900		10'409.45	
3650.00	BVK-Sanierungsbeiträge						
3900.00	Interne Verrechnung Personalaufwand (170)	67'919.00		85'100		67'159.00	
3910.00	Interne Verrechnung Sachaufwand (170)	16'687.00		27'400		23'122.00	
4271.00	Mietzinsen		16'800.00		16'800		16'800.00
4340.00	Benützungsgebühren		32'220.00		35'000		72'515.00
4361.00	Versicherungsleistungen		6'000.00				6'000.00
4520.00	Kostenanteile und Rückerstattungen anderer Gemeinden		481'219.46		556'400		628'431.72
<b>192</b>	<b>Schulanlage Robenhausen (PS)</b>	<b>510'573.87</b>	<b>510'573.87</b>	<b>521'200</b>	<b>521'200</b>	<b>558'805.53</b>	<b>558'805.53</b>
3010.00	Löhne	188'220.75		131'300		130'237.50	

Kto.-Nr.	Bezeichnung	Rechnung 2015		Voranschlag 2015		Rechnung 2014	
		Aufwand	Ertrag	Aufwand	Ertrag	Aufwand	Ertrag
3011.00	Löhne Reinigungskräfte	12'514.20		85'000		48'614.85	
3030.00	FAK-Beiträge	2'356.70		2'500		2'084.25	
3031.00	AHV-/ALV-Beiträge	12'271.75		13'300		10'854.25	
3032.00	BVK-Beiträge	13'312.80		11'100		10'989.60	
3033.00	Unfall- und Krankenversicherung	1'818.85		2'400		2'311.35	
3060.00	Dienstkleider						
3090.00	Aus- und Weiterbildungskosten						
3110.00	Anschaffung Maschinen, Geräte, Fahrzeuge			1'300		5'914.75	
3111.00	Anschaffung Mobiliar					10'016.00	
3120.00	Wasser, Energie, Heizung	77'533.80		72'300		70'173.65	
3130.00	Betriebs- und Verbrauchsmaterial	16'453.20		15'000		18'519.22	
3140.00	Unterhalt Gebäude	39'345.50		41'200		89'018.03	
3141.00	Unterhalt Aussenanlage	33'470.55		39'500		47'309.00	
3142.00	Behebung Vandalismusschäden	3'772.85		100		4'657.85	
3150.00	Unterhalt Maschinen, Geräte, Fahrzeuge	3'397.45		3'500		6'044.40	
3151.00	Unterhalt Mobiliar	4'211.05		5'000		6'155.80	
3160.00	Mieten und Benützungskosten					1'760.00	
3170.00	Spesenentschädigungen			100			
3180.00	Steuern, Gebühren, Abgaben, Versicherungen	9'748.45		8'900		8'763.93	
3181.00	Dienstleistungen Dritter	7'099.97		6'100		11'475.10	
3650.00	BVK-Sanierungsbeiträge						
3900.00	Interne Verrechnung Personalaufwand (170)	68'272.00		62'500		54'978.00	
3910.00	Interne Verrechnung Sachaufwand (170)	16'774.00		20'100		18'928.00	
4271.00	Mietzinsen		36'652.80		36'600		37'462.40
4340.00	Benützungsgebühren		7'644.50		2'000		8'240.00
4361.00	Versicherungsleistungen		3'000.00		3'000		3'000.00
4520.00	Kostenanteile und Rückerstattungen anderer Gemeinden		463'276.57		479'600		510'103.13
<b>193</b>	<b>Schulanlage Walenbach (PS)</b>	<b>749'307.80</b>	<b>749'307.80</b>	<b>770'300</b>	<b>770'300</b>	<b>871'248.29</b>	<b>871'248.29</b>
3010.00	Löhne	247'299.05		163'800		163'075.85	
3011.00	Löhne Reinigungskräfte	17'494.20		74'200		84'264.35	

Kto.-Nr.	Bezeichnung	Rechnung 2015		Voranschlag 2015		Rechnung 2014	
		Aufwand	Ertrag	Aufwand	Ertrag	Aufwand	Ertrag
3030.00	FAK-Beiträge	3'277.35		2'500		2'910.70	
3031.00	AHV-/ALV-Beiträge	17'069.20		13'200		15'161.65	
3032.00	BVK-Beiträge	23'014.40		16'600		17'329.80	
3033.00	Unfall- und Krankenversicherung	2'399.30		2'500		3'196.40	
3060.00	Dienstkleider						
3090.00	Aus- und Weiterbildungskosten						
3110.00	Anschaffung Maschinen, Geräte, Fahrzeuge	6'961.30		7'600		9'219.35	
3111.00	Anschaffung Mobiliar					40'074.05	
3120.00	Wasser, Energie, Heizung	92'730.25		105'800		85'391.95	
3130.00	Betriebs- und Verbrauchsmaterial	19'009.85		18'400		18'805.50	
3140.00	Unterhalt Gebäude	89'127.25		98'300		88'175.16	
3141.00	Unterhalt Aussenanlage	36'767.40		48'900		135'319.55	
3142.00	Behebung Vandalismusschäden	4'113.65		2'000		11'293.95	
3150.00	Unterhalt Maschinen, Geräte, Fahrzeuge	2'122.05		4'000		4'668.55	
3151.00	Unterhalt Mobiliar	9'884.50		10'700		6'184.50	
3160.00	Mieten und Benützungskosten						
3170.00	Spesenentschädigungen	424.25		100			
3180.00	Steuern, Gebühren, Abgaben, Versicherungen	13'727.23		14'200		12'587.33	
3181.00	Dienstleistungen Dritter	10'848.57		6'000		11'157.65	
3650.00	BVK-Sanierungsbeiträge						
3900.00	Interne Verrechnung Personalaufwand (170)	122'854.00		137'300		120'831.00	
3910.00	Interne Verrechnung Sachaufwand (170)	30'184.00		44'200		41'601.00	
4271.00	Mietzinsen		18'276.00		18'300		18'276.00
4340.00	Benützungsgebühren		4'435.00		4'600		4'435.00
4361.00	Versicherungsleistungen		11'267.60				10'000.00
4520.00	Kostenanteile und Rückerstattungen anderer Gemeinden		685'029.20		717'100		808'237.29
4900.00	Interne Verrechnung Personalaufwand (195)		30'300.00		30'300		30'300.00
<b>194</b>	<b>Schulanlage HPS (PS)</b>	<b>268'209.47</b>	<b>268'209.47</b>	<b>294'300</b>	<b>294'300</b>	<b>286'934.25</b>	<b>286'934.25</b>
3010.00	Löhne	129'445.20		93'200		96'813.55	
3011.00	Löhne Reinigungskräfte	11'630.25		48'000		44'765.15	

Kto.-Nr.	Bezeichnung	Rechnung 2015		Voranschlag 2015		Rechnung 2014	
		Aufwand	Ertrag	Aufwand	Ertrag	Aufwand	Ertrag
3030.00	FAK-Beiträge	1'644.75		1'700		1'341.10	
3031.00	AHV-/ALV-Beiträge	8'564.85		8'800		6'982.85	
3032.00	BVK-Beiträge	10'960.20		11'100		10'977.00	
3033.00	Unfall- und Krankenversicherung	1'278.30		1'800		1'829.65	
3060.00	Dienstkleider						
3090.00	Aus- und Weiterbildungskosten						
3110.00	Anschaffung Maschinen, Geräte, Fahrzeuge	719.80		1'000		742.10	
3111.00	Anschaffung Mobiliar						
3120.00	Wasser, Energie, Heizung						
3130.00	Betriebs- und Verbrauchsmaterial	1'038.85		2'000		2'952.60	
3140.00	Unterhalt Gebäude	44'926.25		60'600		52'533.85	
3141.00	Unterhalt Aussenanlage	6'599.00		5'000		7'776.05	
3142.00	Behebung Vandalismusschäden	718.45		100		259.00	
3150.00	Unterhalt Maschinen, Geräte, Fahrzeuge	1'792.25				715.90	
3151.00	Unterhalt Mobiliar						
3160.00	Mieten und Benützungskosten					8'140.15	
3170.00	Spesenentschädigungen			100			
3180.00	Steuern, Gebühren, Abgaben, Versicherungen	4'383.85		4'400		4'112.30	
3181.00	Dienstleistungen Dritter	810.47		4'400		365.00	
3650.00	BVK-Sanierungsbeiträge						
3900.00	Interne Verrechnung Personalaufwand (170)	35'079.00		39'400		34'686.00	
3910.00	Interne Verrechnung Sachaufwand (170)	8'618.00		12'700		11'942.00	
4340.00	Benützungsgebühren						
4361.00	Versicherungsleistungen						6'723.85
4520.00	Kostenanteile und Rückerstattungen anderer Gemeinden		268'209.47		294'300		280'210.40
<b>195</b>	<b>Schulanlage Walenbach (inkl. Aussenanlage) (Sek)</b>	<b>576'785.27</b>	<b>576'785.27</b>	<b>497'400</b>	<b>497'400</b>	<b>549'029.41</b>	<b>549'029.41</b>
3010.00	Löhne	132'777.65		107'900		112'297.30	
3011.00	Löhne Reinigungskräfte	8'381.90		30'000		30'501.80	
3030.00	FAK-Beiträge	1'442.70		1'600		1'465.50	

Kto.-Nr.	Bezeichnung	Rechnung 2015		Voranschlag 2015		Rechnung 2014	
		Aufwand	Ertrag	Aufwand	Ertrag	Aufwand	Ertrag
3031.00	AHV-/ALV-Beiträge	7'514.05		8'300		7'631.70	
3032.00	BVK-Beiträge	7'145.40		7'600		6'705.60	
3033.00	Unfall- und Krankenversicherung	1'279.05		1'800		1'845.40	
3060.00	Dienstkleider						
3090.00	Aus- und Weiterbildungskosten						
3110.00	Anschaffung Maschinen, Geräte, Fahrzeuge					544.00	
3111.00	Anschaffung Mobiliar	24'292.60		500		69'250.80	
3120.00	Wasser, Energie, Heizung	69'620.80		76'900		31'730.65	
3130.00	Betriebs- und Verbrauchsmaterial	15'967.25		15'000		11'840.16	
3140.00	Unterhalt Gebäude	147'260.70		49'700		84'414.70	
3141.00	Unterhalt Aussenanlage	19'297.30		20'200		15'738.20	
3142.00	Behebung Vandalismusschäden	4'596.75		1'000		3'538.20	
3150.00	Unterhalt Maschinen, Geräte, Fahrzeuge	871.50		5'000		4'965.55	
3151.00	Unterhalt Mobiliar	2'061.00		12'000		20'211.75	
3160.00	Mieten und Benützungsgebühren						
3170.00	Spesenentschädigungen			300			
3180.00	Steuern, Gebühren, Abgaben, Versicherungen	8'567.35		11'200		8'355.50	
3181.00	Dienstleistungen Dritter	24'458.27		34'000		31'981.60	
3650.00	BVK-Sanierungsbeiträge						
3900.00	Interne Verrechnung Personalaufwand (170, 193)	87'257.00		93'900		86'621.00	
3910.00	Interne Verrechnung Sachaufwand (170)	13'994.00		20'500		19'390.00	
4271.00	Mietzinsen		14'850.00				21'307.00
4340.00	Benützungsgebühren		675.00		1'000		6'155.00
4361.00	Versicherungsleistungen		5'150.10		4'800		4'800.00
4520.00	Kostenanteile und Rückerstattungen anderer Gemeinden		556'110.17		491'600		516'767.41
<b>196</b>	<b>Schulanlage Egg (inkl. Aussenanlage Egg + MZTHZ) (Sek)</b>	<b>496'784.14</b>	<b>496'784.14</b>	<b>537'000</b>	<b>537'000</b>	<b>570'803.40</b>	<b>570'803.40</b>
3010.00	Löhne	184'709.30		140'200		222'389.75	
3011.00	Löhne Reinigungskräfte	15'560.40		80'000		79'950.00	

Kto.-Nr.	Bezeichnung	Rechnung 2015		Voranschlag 2015		Rechnung 2014	
		Aufwand	Ertrag	Aufwand	Ertrag	Aufwand	Ertrag
3030.00	FAK-Beiträge	2'293.85		2'600		2'781.85	
3031.00	AHV-/ALV-Beiträge	11'946.15		13'700		14'496.85	
3032.00	BVK-Beiträge	12'570.80		12'000		22'882.10	
3033.00	Unfall- und Krankenversicherung	1'814.65		2'800		3'907.15	
3060.00	Dienstkleider						
3090.00	Aus- und Weiterbildungskosten						
3110.00	Anschaffung Maschinen, Geräte, Fahrzeuge	421.20					
3111.00	Anschaffung Mobiliar	43'307.25		3'800			
3120.00	Wasser, Energie, Heizung	65'720.25		81'900		34'748.90	
3130.00	Betriebs- und Verbrauchsmaterial	15'819.40		15'000		11'979.60	
3140.00	Unterhalt Gebäude	14'603.05		22'700		33'507.55	
3141.00	Unterhalt Aussenanlage	14'852.45		13'000		14'803.45	
3142.00	Behebung Vandalismusschäden			1'000		2'960.95	
3150.00	Unterhalt Maschinen, Geräte, Fahrzeuge	3'488.50		5'000		5'146.60	
3151.00	Unterhalt Mobiliar	2'602.60		5'000		1'259.75	
3160.00	Mieten und Benützungskosten						
3170.00	Spesenentschädigungen	640.70		300		351.90	
3180.00	Steuern, Gebühren, Abgaben, Versicherungen	7'738.59		10'500		9'339.30	
3181.00	Dienstleistungen Dritter	37'623.00		44'000		35'510.70	
3650.00	BVK-Sanierungsbeiträge						
3900.00	Interne Verrechnung Personalaufwand (170)	49'027.00		63'200		55'633.00	
3910.00	Interne Verrechnung Sachaufwand (170)	12'045.00		20'300		19'154.00	
4271.00	Mietzinsen		9'392.00				12'504.00
4340.00	Benützungsgebühren						
4361.00	Versicherungsleistungen		6'197.80				65'716.60
4520.00	Kostenanteile und Rückerstattungen anderer Gemeinden		426'174.84		537'000		437'563.30
4900.00	Interne Verrechnung Personalaufwand (189)		55'019.50				55'019.50
<b>197</b>	<b>Mehrzweck-Turnhallen Zentrum (MZTHZ) (Sek)</b>	<b>274'649.59</b>	<b>274'649.59</b>	<b>305'700</b>	<b>305'700</b>	<b>48.90</b>	<b>48.90</b>
3010.00	Löhne	43'275.00		50'400			

Kto.-Nr.	Bezeichnung	Rechnung 2015		Voranschlag 2015		Rechnung 2014	
		Aufwand	Ertrag	Aufwand	Ertrag	Aufwand	Ertrag
3011.00	Löhne Reinigungskräfte			40'000			
3030.00	FAK-Beiträge	528.00		1'000			
3031.00	AHV-/ALV-Beiträge	2'750.00		5'600			
3032.00	BVK-Beiträge	292.50		300			
3033.00	Unfall- und Krankenversicherung	392.10		1'100			
3060.00	Dienstkleider						
3090.00	Aus- und Weiterbildungskosten						
3110.00	Anschaffung Maschinen, Geräte, Fahrzeuge	48'053.00		65'000			
3111.00	Anschaffung Mobiliar	49'011.75		48'000			
3120.00	Wasser, Energie, Heizung	22'059.40		50'000			
3130.00	Betriebs- und Verbrauchsmaterial	14'945.05		10'500			
3140.00	Unterhalt Gebäude	10'029.00		12'300			
3141.00	Unterhalt Aussenanlage	1'266.05		1'000			
3142.00	Behebung Vandalismusschäden	326.70		1'000			
3150.00	Unterhalt Maschinen, Geräte, Fahrzeuge			1'000			
3151.00	Unterhalt Mobiliar	830.02		2'000			
3160.00	Mieten und Benützungskosten						
3170.00	Spesenentschädigungen						
3180.00	Steuern, Gebühren, Abgaben, Versicherungen	6'473.42		5'500		48.90	
3181.00	Dienstleistungen Dritter	5'797.60		11'000			
3650.00	BVK-Sanierungsbeiträge						
3900.00	Interne Verrechnung Personalaufwand (170)	55'086.00					
3910.00	Interne Verrechnung Sachaufwand (170)	13'534.00					
4340.00	Benützungsgebühren		405.00		1'000		
4361.00	Versicherungsleistungen		955.85				
4520.00	Kostenanteile und Rückerstattungen anderer Gemeinden		273'288.74		304'700		48.90
<b>198</b>	<b>Schulanlage Lendenbach/Bachtel (Sek)</b>	<b>619'791.60</b>	<b>619'791.60</b>	<b>601'400</b>	<b>601'400</b>	<b>497'329.60</b>	<b>497'329.60</b>
3010.00	Löhne	196'803.80		142'000		145'724.35	
3011.00	Löhne Reinigungskräfte	14'380.50		50'000		49'931.70	

Kto.-Nr.	Bezeichnung	Rechnung 2015		Voranschlag 2015		Rechnung 2014	
		Aufwand	Ertrag	Aufwand	Ertrag	Aufwand	Ertrag
3030.00	FAK-Beiträge	2'672.10		2'300		2'004.60	
3031.00	AHV-/ALV-Beiträge	13'917.50		12'000		10'440.90	
3032.00	BVK-Beiträge	15'215.10		14'200		11'755.50	
3033.00	Unfall- und Krankenversicherung	1'913.55		2'400		2'528.50	
3060.00	Dienstkleider						
3090.00	Aus- und Weiterbildungskosten						
3110.00	Anschaffung Maschinen, Geräte, Fahrzeuge	42'244.50		50'000		3'645.90	
3111.00	Anschaffung Mobiliar	11'550.20		800			
3120.00	Wasser, Energie, Heizung	63'589.90		70'500		29'544.45	
3130.00	Betriebs- und Verbrauchsmaterial	27'757.55		23'000		25'903.60	
3140.00	Unterhalt Gebäude	73'724.55		60'600		50'332.00	
3141.00	Unterhalt Aussenanlage	23'904.40		23'600		18'689.80	
3142.00	Behebung Vandalismusschäden	1'054.55		1'000		7'685.50	
3150.00	Unterhalt Maschinen, Geräte, Fahrzeuge	7'927.25		5'000		7'619.60	
3151.00	Unterhalt Mobiliar	5'731.75		10'000		4'507.35	
3160.00	Mieten und Benützungskosten						
3170.00	Spesenentschädigungen			300			
3180.00	Steuern, Gebühren, Abgaben, Versicherungen	10'509.88		12'000		10'872.25	
3181.00	Dienstleistungen Dritter	28'742.52		28'500		32'747.60	
3650.00	BVK-Sanierungsbeiträge						
3900.00	Interne Verrechnung Personalaufwand (170)	62'738.00		70'500		62'037.00	
3910.00	Interne Verrechnung Sachaufwand (170)	15'414.00		22'700		21'359.00	
4340.00	Benützungsgebühren		7'090.00		9'000		6'810.00
4361.00	Versicherungsleistungen						1'627.75
4520.00	Kostenanteile und Rückerstattungen anderer Gemeinden		612'701.60		592'400		488'891.85
<b>199</b>	<b>Schulanlage BWSZO (inkl. Aussenanlage) (Sek)</b>	<b>243'749.97</b>	<b>243'749.97</b>	<b>317'700</b>	<b>317'700</b>	<b>242'728.15</b>	<b>242'728.15</b>
3010.00	Löhne	115'392.30		77'100		75'936.90	
3011.00	Löhne Reinigungskräfte	3'838.80		40'000		34'247.10	
3030.00	FAK-Beiträge	1'460.55		1'400		1'444.80	



Kto.-Nr.	Bezeichnung	Rechnung 2015		Voranschlag 2015		Rechnung 2014	
		Aufwand	Ertrag	Aufwand	Ertrag	Aufwand	Ertrag
3031.00	AHV-/ALV-Beiträge	7'608.10		7'300		7'523.65	
3032.00	BVK-Beiträge	4'717.80		4'700		4'623.00	
3033.00	Unfall- und Krankenversicherung	1'080.35		1'500		1'423.90	
3060.00	Dienstkleider						
3090.00	Aus- und Weiterbildungskosten						
3110.00	Anschaffung Maschinen, Geräte, Fahrzeuge						
3111.00	Anschaffung Mobiliar						
3120.00	Wasser, Energie, Heizung			45'000			
3130.00	Betriebs- und Verbrauchsmaterial	9'586.90		11'000			
3140.00	Unterhalt Gebäude	20'270.80		20'300		27'686.05	
3141.00	Unterhalt Aussenanlage	4'586.10		9'500		10'663.70	
3142.00	Behebung Vandalismusschäden			1'000			
3150.00	Unterhalt Maschinen, Geräte, Fahrzeuge			2'000			
3151.00	Unterhalt Mobiliar	126.85		5'000			
3160.00	Mieten und Benützungskosten						
3170.00	Spesenentschädigungen			300			
3180.00	Steuern, Gebühren, Abgaben, Versicherungen	8'446.05		10'000		8'372.65	
3181.00	Dienstleistungen Dritter	2'202.37		8'000		4'946.40	
3650.00	BVK-Sanierungsbeiträge						
3900.00	Interne Verrechnung Personalaufwand (170)	51'725.00		55'700		48'993.00	
3910.00	Interne Verrechnung Sachaufwand (170)	12'708.00		17'900		16'867.00	
4340.00	Benützungsgebühren						
4361.00	Versicherungsleistungen		184.65				3'446.15
4520.00	Kostenanteile und Rückerstattungen anderer Gemeinden		241'565.32		317'700		239'282.00
4900.00	Interne Verrechnung Personalaufwand (188)		2'000.00				

Kto.-Nr.	Bezeichnung	Rechnung 2015		Voranschlag 2015		Rechnung 2014	
		Aufwand	Ertrag	Aufwand	Ertrag	Aufwand	Ertrag
<b>20</b>	<b>GB BAU, INFRASTRUKTUR + SPORT</b>	<b>16'267'954.59</b>	<b>10'410'291.29</b>	<b>16'227'120</b>	<b>10'459'020</b>	<b>12'249'120.65</b>	<b>7'101'277.44</b>
	Nettoaufwand		5'857'663.30		5'768'100		5'147'843.21
<b>200</b>	<b>ABTEILUNG INFRASTRUKTUR</b>	<b>7'473'858.32</b>	<b>5'842'255.86</b>	<b>7'311'900</b>	<b>5'808'700</b>	<b>12'249'120.65</b>	<b>7'101'277.44</b>
	Nettoaufwand		1'631'602.46		1'503'200		5'147'843.21
<b>201</b>	<b>Verwaltung (bis 2014)</b>	<b>0.00</b>	<b>0.00</b>	<b>0</b>	<b>0</b>	<b>1'817'860.50</b>	<b>1'075'167.90</b>
	Nettoaufwand						742'692.60
3000.00	Arbeitsgruppe Natur (AG Natur)						
3001.00	Stadtbildkommission					11'280.60	
3010.00	Löhne					1'125'631.30	
3030.00	FAK-Beiträge					13'400.00	
3031.00	AHV-/ALV-Beiträge					69'401.20	
3032.00	BVK-Beiträge					128'970.60	
3033.00	Unfall- und Krankenversicherung					33'367.00	
3090.00	Aus- und Weiterbildungskosten					3'128.00	
3100.00	Büromaterial, Drucksachen, Fachliteratur					8'820.10	
3101.00	Ausschreibungen, Inserate Hochbau					13'834.60	
3102.00	Ausschreibungen, Inserate Tiefbau					1'605.65	
3110.00	Anschaffung Büromobiliar, Geräte					79.90	
3111.00	Anschaffung Fahrzeuge						
3150.00	Unterhalt Büromobiliar, Maschinen, Einrichtungen					204.30	
3151.00	Unterhalt Fahrzeuge					1'914.85	
3152.00	IT-Kosten					67'401.70	
3170.00	Spesenvergütungen					2'395.05	
3181.00	Telefongebühren					1'440.00	
3182.00	Baurechtliche/technische Berater					24'891.85	
3183.00	Plan- und Katasterkopien					4'412.85	
3184.00	Gebühren für Aufzugsanlagen					51'327.70	
3185.00	Studien, kleinere Projekte Hoch- und Tiefbau					35'314.60	
3186.00	AG Natur; Beratung, Kontrollen					27'851.70	
3186.01	AG Natur; Pflegebeiträge					52'942.50	

Kto.-Nr.	Bezeichnung	Rechnung 2015		Voranschlag 2015		Rechnung 2014	
		Aufwand	Ertrag	Aufwand	Ertrag	Aufwand	Ertrag
3186.02	AG Natur; Aufwertungs-/Pfleagemassnahmen					7'542.75	
3187.00	Periodische Feuerschau					238.10	
3188.00	Kontrollorgan Kanalisationen					122'224.05	
3189.00	Beiträge Denkmalpflege					2'929.65	
3190.00	Haus- und Versicherungsnummern, diverser Sachaufwand					2'699.40	
3191.00	Öffentlichkeitsarbeit					2'610.50	
3610.00	BVK-Sanierungsbeiträge						
3650.00	BVK-Sanierungsbeiträge (ab 2014)						
4311.00	Baubewilligungs- und Prüfungsgebühren						701'402.00
4312.00	Gebühren für Aufzugsanlagen						56'459.20
4313.00	Gebühren für Liegenschaftenentwässerung						68'037.70
4350.00	Verkauf von Drucksachen, Plänen						5'630.55
4361.00	Versicherungsleistungen						11'940.00
4380.00	Eigenleistungen für Investitionen						68'000.00
4390.00	Übrige Erträge						3'278.45
4510.00	Rückerstattungen des Kantons Vergütung für Inkasso Ersatzbeiträge Schutzräume						
4900.00	Interne Verrechnung Personalaufwand (204, 211, 600)						154'220.00
4910.00	Interne Verrechnung Sachaufwand (211)						6'200.00
<b>202</b>	<b>Vermessung, GIS-Büro (bis 2014)</b>						
	Nettoaufwand	<b>0.00</b>	<b>0.00</b>	<b>0</b>	<b>0</b>	<b>55'667.75</b>	<b>17'347.75</b>
							38'320.00
3150.00	Unterhalt GIS, Support					15'306.90	
3180.00	Betrieb GIS-Browser					10'687.95	
3181.00	Mutationen					4'814.45	
3182.00	Nachführung Vermessungswerk + Mutationen					20'580.45	
3183.00	Übersichts- und Stadtplan					4'278.00	
4340.00	Verrechnung an Stadtwerke						
4341.00	Beiträge an Unterhalt Vermessungswerk, Datenverkauf						17'347.75

Kto.-Nr.	Bezeichnung	Rechnung 2015		Voranschlag 2015		Rechnung 2014	
		Aufwand	Ertrag	Aufwand	Ertrag	Aufwand	Ertrag
4610.00	Staatsbeiträge						
<b>203</b>	<b>Strassenunterhalt</b>	<b>2'098'334.76</b>	<b>1'222'912.30</b>	<b>1'976'600</b>	<b>1'306'400</b>	<b>2'992'333.90</b>	<b>1'262'419.90</b>
	Nettoaufwand		875'422.46		670'200		1'729'914.00
3010.00	Löhne	1'019'600.90		1'037'600		974'472.10	
3030.00	FAK-Beiträge	11'612.25		12'200		10'558.65	
3031.00	AHV-/ALV-Beiträge	60'450.55		63'600		54'986.10	
3032.00	BVK-Beiträge	77'561.20		96'100		76'116.90	
3033.00	Unfall- und Krankenversicherung	29'942.40		29'900		28'886.20	
3060.00	Dienstkleider	1'993.75		2'000		2'998.80	
3090.00	Aus- und Weiterbildung	1'160.00		1'500			
3110.00	Anschaffung Maschinen, Geräte, Fahrzeuge	4'885.65		5'000		6'526.00	
3130.00	Betriebs- und Verbrauchsmaterial	8'589.55		12'000		11'643.85	
3131.00	Treibstoffe	18'422.55		21'000		22'460.22	
3132.00	Signalisationen					36'394.62	
3132.01	Signalisationersatz, Temporärsignale	18'478.55		21'000		21'286.15	
3133.00	Strassenmarkierungen und Verfügungen					52'197.60	
3134.00	Schäden an Signalisationen und Anlagen	18'125.30		18'000		26'678.30	
3143.00	Energie Strassenbeleuchtung (inkl. Rampenheizungen)					265'954.90	
3143.01	Strassenbeleuchtung, Unterhalt Projekte und Bauten					244'111.13	
3144.00	Belags-, Pflasterungs- und Entwässerungsarbeiten					272'026.60	
3144.02	Winterdienst	428'993.45		300'000		184'799.39	
3144.03	Strassenreinigung	55'708.00		50'000		56'133.20	
3144.04	Abfuhr von Abraum	50'680.60		70'000		69'970.30	
3144.05	Baumaterialien, Sand, Kies, Teer, Steine etc.	16'435.75		29'000		15'558.50	
3144.07	Unterhalt Brücken, Mauern und Geländer	1'408.00		18'000			
3144.08	Unterhalt Rinnen, Gräben, Schlammsammler	41'879.00		65'000		73'183.85	
3144.09	Unterhalt Grünrabbatten, Alleebäume	31'382.80		50'000		41'199.20	
3145.00	Naturereignisse					46'119.05	
3147.00	Pacht der öffentlichen Parkplätze					50'480.00	

Kto.-Nr.	Bezeichnung	Rechnung 2015		Voranschlag 2015		Rechnung 2014	
		Aufwand	Ertrag	Aufwand	Ertrag	Aufwand	Ertrag
3150.00	Unterhalt Maschinen, Geräte und Fahrzeuge	36'834.60		35'000		69'768.12	
3151.00	IT-Kosten	18'803.40		5'700		8'344.05	
3160.00	Miete von Maschinen und Geräten	2'843.55		3'500		1'076.50	
3170.00	Spesenvergütungen	3'697.80		8'000		6'367.40	
3181.00	Telefonkosten	2'585.05		5'000		2'694.35	
3182.00	Belagsflicke durch Dritte					107'654.70	
3187.00	Verkehrsabgaben, Versicherungen, LSV	12'550.50		14'000		11'287.15	
3190.00	Übriger Sachaufwand	1'519.80		3'500		2'422.80	
3199.00	Korrektur Vorsteuerabzug	122'189.81				137'977.22	
3610.00	BVK-Sanierungsbeiträge						
3650.00	BVK-Sanierungsbeiträge (ab 2014)						
3900.00	Interne Verrechnung Personalaufwand (204)						
4340.00	Parkraumbewirtschaftung						60'000.00
4360.00	Arbeiten für Dritte, Rückerstattungen		69'253.20		60'000		33'047.25
4360.01	Arbeiten für Dritte, Rückerstattungen (ohne MWST)						
4361.00	Versicherungsleistungen		51'639.00		97'800		102'437.35
4362.00	Rückerstattungen Belagsarbeiten (mit MWST)						142'802.85
4510.00	Rückerstattung Kanton Winterdienst		103'420.10		150'000		123'113.25
4900.00	Interne Verrechnung Personalaufwand (diverse)		953'600.00		953'600		786'019.20
4910.00	Interne Verrechnung Sachaufwand (606)		45'000.00		45'000		15'000.00
<b>204</b>	<b>Kanalisationen</b>	<b>1'114'301.00</b>	<b>1'114'301.00</b>	<b>823'900</b>	<b>823'900</b>	<b>1'136'081.07</b>	<b>1'136'081.07</b>
3010.00	Löhne	168'608.85		169'900		167'903.70	
3030.00	FAK-Beiträge	2'000.40		1'900		1'938.85	
3031.00	AHV/ALV-Beiträge	10'419.60		9'900		10'098.45	
3032.00	BVK-Beiträge	15'081.60		15'100		14'843.40	
3033.00	Unfall- und Krankenversicherung	4'951.50		5'700		4'977.15	
3060.00	Dienstkleider	774.65		1'000		997.50	
3090.00	Aus- und Weiterbildung	3'757.20		3'600		3'065.50	
3110.00	Anschaffung von Geräten	3'212.00		2'000		7'121.10	
3120.00	Energie + Telefone Abwasserpumpen	15'118.25		9'000		10'090.25	

Kto.-Nr.	Bezeichnung	Rechnung 2015		Voranschlag 2015		Rechnung 2014	
		Aufwand	Ertrag	Aufwand	Ertrag	Aufwand	Ertrag
3130.00	Betriebs- und Verbrauchsmaterial	111.75		1'000		19.00	
3131.00	Treibstoffe	2'545.40		5'000		4'148.90	
3140.00	Kanalisationsunterhalt	44'700.55		45'000		51'036.45	
3144.05	Baumaterial, Kies, Sand	1'221.80		2'000			
3150.00	Unterhalt Maschinen, Geräte, Fahrzeuge	4'965.50		5'700		11'672.65	
3160.00	Raumaufwand	6'600.00		6'600		6'600.00	
3181.00	Projektierung von kleinen Erweiterungen	3'524.65		4'000		3'293.35	
3182.00	Unterhaltsarbeiten durch Dritte	24'961.55		20'000		1'474.50	
3187.00	Verkehrsabgaben, Versicherungen	1'526.20		2'300		2'336.90	
3190.00	Übriger Sachaufwand			1'000		1'560.00	
3199.00	Korrektur Vorsteuerabzug	4'803.60				-1'461.00	
3610.00	BVK-Sanierungsbeiträge						
3650.00	BVK-Sanierungsbeiträge (ab 2014)						
3800.00	Einlage in Spezialfinanzierung	267'026.90				197'823.52	
3901.00	Interne Verrechnung GIS (221)	35'880.00		20'000		26'880.00	
3902.00	Interne Verrechnung Personalaufwand (112, 151, 221)	121'930.00		83'000		114'360.00	
3920.00	Zinskosten, interne Verrechnung	78'519.00		71'200		79'547.50	
3930.00	Abschreibungen, interne Verrechnung	292'060.05		339'000		415'753.40	
4341.00	Benützungsgebühren, Anteil		1'104'751.00		813'100		1'125'281.07
4360.00	Rückerstattungen Dritter						
4361.00	Versicherungsleistungen		9'550.00		10'800		10'800.00
4399.00	Korrektur Mehrwertsteuer						
4800.00	Entnahme aus Spezialfinanzierung						
4900.00	Interne Verrechnung Personalaufwand						
<b>205</b>	<b>Öffentliche Anlagen</b>	<b>551'862.00</b>	<b>18'000.00</b>	<b>597'500</b>	<b>18'000</b>	<b>644'388.35</b>	<b>79'873.15</b>
	Nettoaufwand		533'862.00		579'500		564'515.20
3060.00	Dienstkleider	2'952.95		3'000		3'967.50	
3090.00	Aus- und Weiterbildung	1'090.00		2'000		1'680.00	
3110.00	Anschaffung Maschinen, Geräte, Fahrzeuge	7'447.85		8'000		8'453.85	
3130.00	Betriebsmaterial	5'860.80		7'000		4'022.55	
3130.01	Pflanzen	15'471.20		20'000		19'429.70	

Kto.-Nr.	Bezeichnung	Rechnung 2015		Voranschlag 2015		Rechnung 2014	
		Aufwand	Ertrag	Aufwand	Ertrag	Aufwand	Ertrag
3131.00	Treibstoff	10'995.40		12'000		13'419.90	
3142.00	Neuerstellung Anlagen	14'602.85		20'000		41'818.40	
3143.00	Oeffentliche Brunnen	444.15		2'000			
3144.04	Abfuhr von Abraum	30'598.20		50'000		15'379.80	
3144.05	Baumaterialien	7'743.10		9'000		5'478.00	
3148.00	Betrieblicher Unterhalt durch Dritte (bis 2015)	53'119.95		65'000		155'205.65	
3148.01	Unterhaltsarbeiten durch Abteilung Soziales	71'000.00		71'000		71'000.00	
3150.00	Unterhalt Maschinen, Geräte, Fahrzeuge	23'620.90		17'500		32'490.00	
3160.00	Miete Maschinen und Fahrzeuge	887.55		2'500		2'203.75	
3180.00	Unterhaltsarbeiten durch Dritte (ab 2016)					633.60	
3187.00	Verkehrsabgaben, Versicherungen	4'937.30		6'500		5'652.60	
3190.00	Übriger Sachaufwand	1'089.80		2'000		1'623.65	
3900.00	Interne Verrechnung Personalaufwand (203)	300'000.00		300'000		261'929.40	
4360.00	Arbeiten für Dritte, Vermietungen (ohne MWST)						57'853.15
4510.00	Rückerstattungen Kanton (ohne MWST)						7'020.00
4910.00	Interne Verrechnung Sachaufwand (606)		18'000.00		18'000		15'000.00
<b>206</b>	<b>Planung (bis 2014)</b>	<b>0.00</b>	<b>0.00</b>	<b>0</b>	<b>0</b>	<b>60'458.18</b>	<b>4'430.00</b>
	Nettoaufwand						56'028.18
3100.00	Inserate und allgemeiner Sachaufwand					6'304.80	
3181.00	Kommunale Planung					8'162.60	
3183.00	Regionale Planung					45'990.78	
4390.00	Eigenleistungen für Quartierpläne						4'430.00
<b>208</b>	<b>Öffentlicher Verkehr</b>	<b>64'406.90</b>	<b>0.00</b>	<b>76'000</b>	<b>0</b>	<b>1'839'028.15</b>	<b>0.00</b>
	Nettoaufwand		64'406.90		76'000		1'839'028.15
3130.00	Betriebs- und Verbrauchsmaterial					2'729.70	
3150.00	Haltestellen: Betrieblicher Unterhalt	4'406.90		16'000		23'136.25	
3610.00	Beitrag an Verkehrsverbund (bis 2014)					1'752'765.00	
3900.00	Interne Verrechnung Personalaufwand (203)	60'000.00		60'000		60'397.20	

Kto.-Nr.	Bezeichnung	Rechnung 2015		Voranschlag 2015		Rechnung 2014	
		Aufwand	Ertrag	Aufwand	Ertrag	Aufwand	Ertrag
<b>209</b>	<b>Öffentliche Gewässer</b>	<b>85'730.15</b>	<b>0.00</b>	<b>105'000</b>	<b>0</b>	<b>112'114.45</b>	<b>0.00</b>
	Nettoaufwand		85'730.15		105'000		112'114.45
3060.00	Dienstkleider	1'983.95		2'000		1'769.25	
3090.00	Aus- und Weiterbildung	840.00		1'000			
3110.00	Anschaffung Maschinen, Geräte, Fahrzeuge	3'707.70		4'000		4'026.00	
3130.00	Betriebs- und Verbrauchsmaterial	163.15		2'000		230.15	
3131.00	Treibstoffe	2'226.65		3'000		2'362.20	
3132.00	Pflanzeneinkauf, Forstpflanzen			1'000			
3144.04	Abfuhr von Abraum	5'178.40		6'000		5'660.00	
3144.05	Baumaterial, Kies, Sand etc.						
3150.00	Unterhalt Geräte, Maschinen, Fahrzeuge	3'249.65		3'000		4'785.45	
3160.00	Miete Maschinen und Fahrzeuge			2'000		1'530.60	
3181.00	Gewässerverschmutzungen, Dienstleistungen Dritter			1'000			
3182.00	Unterhaltsarbeiten durch Dritte	8'085.65		19'000		9'385.80	
3190.00	Übriger Sachaufwand	295.00		1'000			
3900.00	Interne Verrechnung Personalaufwand (203)	60'000.00		60'000		82'365.00	
<b>210</b>	<b>Werkhof Usterstrasse</b>	<b>76'180.95</b>	<b>4'000.00</b>	<b>72'500</b>	<b>0</b>	<b>65'230.63</b>	<b>0.00</b>
	Nettoaufwand		72'180.95		72'500		65'230.63
3110.00	Anschaffungen	5'350.35		8'000		204.00	
3120.00	Wasser, Energie, Heizung	22'160.55		11'000		10'515.90	
3130.00	Betriebs- und Verbrauchsmaterial	6'158.10		8'000		12'110.38	
3131.00	Betrieblicher Unterhalt	11'502.40		12'000		12'006.00	
3140.00	Baulicher Unterhalt	468.60		500		5'342.10	
3144.04	Abfuhr von Abraum	1'470.40		4'000		2'631.55	
3150.00	Unterhalt Maschinen, Geräte	5'045.55		5'000		1'982.95	
3187.00	Steuern, Abgaben, Versicherungen	3'242.30		3'000		3'004.20	
3190.00	Übriger Sachaufwand	782.70		1'000		243.55	
3900.00	Interne Verrechnung Personalaufwand (203)	20'000.00		20'000		17'190.00	
4390.00	Übrige Erträge		4'000.00				



Kto.-Nr.	Bezeichnung	Rechnung 2015		Voranschlag 2015		Rechnung 2014	
		Aufwand	Ertrag	Aufwand	Ertrag	Aufwand	Ertrag
<b>211</b>	<b>Abwasserreinigungsanlage</b>	<b>3'483'042.56</b>	<b>3'483'042.56</b>	<b>3'660'400</b>	<b>3'660'400</b>	<b>3'525'957.67</b>	<b>3'525'957.67</b>
3010.00	Löhne	445'419.55		452'400		414'874.10	
3030.00	FAK-Beiträge	4'980.40		5'300		4'783.45	
3031.00	AHV-/ALV-Beiträge	25'897.50		27'700		24'915.00	
3032.00	BVK-Beiträge	58'157.95		45'200		40'799.70	
3033.00	Unfall- und Krankenversicherung	13'080.55		15'300		12'283.25	
3060.00	Dienstkleider						
3090.00	Aus- und Weiterbildung	5'166.40		5'000		2'290.50	
3110.00	Anschaffung Maschinen, Geräte, Ersatzteile	217'397.99		220'000		153'249.26	
3120.00	Energie, Wasser	164'547.00		170'000		149'210.75	
3122.00	Heizung						
3131.00	Chemikalien	239'651.65		293'200		174'221.75	
3132.00	Betriebs-, Unterhalts- und Reinigungsmaterial	10'730.95		10'000		15'823.57	
3150.00	IT-Kosten	16'764.65		14'400		9'564.05	
3151.00	Unterhalt Prozessleitsystem	18'712.95		13'000		4'434.00	
3170.00	Spesenvergütungen	2'161.45		3'500		2'913.70	
3180.00	Telefon, Porti	4'474.65		5'000		4'635.10	
3181.00	Unterhalt und Reparaturen durch Dritte	260'397.40		256'100		279'499.84	
3182.00	Liegenschaftenabgaben, Sachversicherungen	24'718.90		23'500		25'204.55	
3183.00	Abfuhr von Rechengut und Sand	16'180.20		16'000		17'673.97	
3184.00	Schlammabreinigung	441'361.25		440'000		515'321.40	
3185.00	Labor-, Untersuchungskosten	9'961.00		6'000		12'807.60	
3186.00	Betriebsberatung	50'838.25		45'000		30'650.40	
3187.00	Abwasserabgabe an Bund						
3190.00	Allgemeiner Sachaufwand	11'635.80		9'000		12'283.42	
3199.00	Korrektur Vorsteuerabzug					1'238.00	
3520.00	Bezugsprovision an Stadtwerke	27'061.80		26'000		26'998.20	
3610.00	BVK-Sanierungsbeiträge						
3650.00	BVK-Sanierungsbeiträge (ab 2014)						
3800.00	Einlage in Spezialfinanzierung	577'242.57		496'800		741'798.52	
3900.00	Interne Verrechnung Personalaufwand (112, 221)	20'245.00		13'000		12'480.00	

Kto.-Nr.	Bezeichnung	Rechnung 2015		Voranschlag 2015		Rechnung 2014	
		Aufwand	Ertrag	Aufwand	Ertrag	Aufwand	Ertrag
3910.00	Interne Verrechnung Sachaufwand (104, 112, 151, 221)	15'182.00		14'000		13'200.00	
3920.00	Zinsen, interne Verrechnung						
3930.00	Abschreibungen, interne Verrechnung	801'074.75		1'035'000		822'803.59	
4340.00	Entgelte für Schlammentwässerung		182'475.20		200'000		171'317.85
4345.00	Benützungsgebühren, Anteil		2'577'752.21		2'770'000		2'624'967.72
4361.00	Versicherungsleistungen		32'019.20		7'800		16'614.20
4390.00	Verschiedener Ertrag		60'715.35		6'000		10'507.60
4621.00	Abwasser und Dienstleistungen Seegräben		114'864.65		120'000		156'637.45
4622.00	Abwasser und Dienstleistungen Pfäffikon		48'968.10		55'000		50'660.65
4623.00	Abwasser und Dienstleistungen Bäretswil		353'588.45		400'000		401'649.10
4800.00	Entnahme Spezialfinanzierung						
4900.00	Interne Verrechnung Personalaufwand (204)						
4920.00	Zinsen, interne Verrechnung		112'659.40		101'600		93'603.10

Kto.-Nr.	Bezeichnung	Rechnung 2015		Voranschlag 2015		Rechnung 2014	
		Aufwand	Ertrag	Aufwand	Ertrag	Aufwand	Ertrag
<b>220</b>	<b>ABTEILUNG BAU + PLANUNG</b>	<b>4'927'508.17</b>	<b>1'410'447.33</b>	<b>5'009'400</b>	<b>1'453'500</b>	<b>0.00</b>	<b>0.00</b>
	Nettoaufwand		3'517'060.84		3'555'900		
<b>221</b>	<b>Verwaltung (ab 2015)</b>	<b>2'052'976.73</b>	<b>1'100'497.80</b>	<b>2'081'100</b>	<b>1'148'500</b>	<b>0.00</b>	<b>0.00</b>
	Nettoaufwand		952'478.93		932'600		
3001.00	Stadtbildkommission	16'410.70		15'000			
3002.00	Baukommission	2'470.00					
3010.00	Löhne	1'292'709.80		1'286'100			
3030.00	FAK-Beiträge	15'402.75		15'200			
3031.00	AHV-/ALV-Beiträge	79'822.90		79'600			
3032.00	BVK-Beiträge	146'121.30		151'200			
3033.00	Unfall- und Krankenversicherung	37'962.75		37'000			
3090.00	Aus- und Weiterbildungskosten	4'579.00		8'000			
3100.00	Büromaterial, Drucksachen, Fachliteratur	12'031.45		10'000			
3101.00	Ausschreibungen, Inserate Hochbau	15'341.15		11'000			
3102.00	Ausschreibungen, Inserate Tiefbau	6'946.33		1'000			
3110.00	Anschaffung Büromobiliar, Geräte	721.80		900			
3111.00	Anschaffung Fahrzeuge						
3150.00	Unterhalt Büromobiliar, Geräte, Einrichtungen			900			
3151.00	Unterhalt Fahrzeuge Abteilung Bau + Planung	2'610.25		3'000			
3152.00	IT-Kosten	76'702.55		68'600			
3170.00	Spesenvergütungen	4'376.00		1'800			
3181.00	Telefongebühren	1'440.00		1'500			
3182.00	Baurechtliche/technische Berater	25'747.70		25'000			
3183.00	Plan- und Katasterkopien	3'889.70		2'500			
3184.00	Gebühren für Aufzugsanlagen	50'765.15		45'000			
3185.00	Studien, kleinere Projekte Hoch- und Tiefbau	43'745.60		47'000			
3186.00	AG Natur; Beratung, Kontrollen	20'019.45		29'000			
3186.01	AG Natur; Pflegebeiträge	65'648.90		78'000			
3186.02	AG Natur; Aufwertungs-/Pflagemassnahmen	5'984.90		6'000			
3187.00	Periodische Feuerschau	20'892.30		24'000			
3188.00	Kontrollorgan Kanalisationen	97'110.30		120'000			
3189.00	Beiträge Denkmalpflege			10'000			

Kto.-Nr.	Bezeichnung	Rechnung 2015		Voranschlag 2015		Rechnung 2014	
		Aufwand	Ertrag	Aufwand	Ertrag	Aufwand	Ertrag
3190.00	Haus- und Versicherungsnummern, diverser Sachaufwand	2'975.50		2'000			
3191.00	Öffentlichkeitsarbeit	548.50		1'800			
3650.00	BVK-Sanierungsbeiträge						
4310.00	Baubewilligungs- und Prüfungsgebühren		696'829.10		750'000		
4311.00	Gebühren für Aufzugsanlagen		53'602.65		50'000		
4312.00	Gebühren für Liegenschaftenentwässerung		129'217.65		125'000		
4350.00	Verkauf von Drucksachen, Plänen		2'350.60		8'000		
4361.00	Versicherungsleistungen		11'750.00		12'000		
4380.00	Eigenleistungen für Investitionen		32'000.00		75'000		
4390.00	Übrige Erträge		1'287.80		2'000		
4510.00	Rückerstattungen des Kantons Vergütung für Inkasso Ersatzbeiträge Schutzräume		1'800.00		3'000		
4900.00	Interne Verrechnung Personalaufwand (204, 211, 552)		164'660.00		116'500		
4910.00	Interne Verrechnung Sachaufwand (211)		7'000.00		7'000		
<b>222</b>	<b>Vermessung, GIS-Büro (ab 2015)</b> Nettoaufwand	<b>71'733.45</b>	<b>12'441.45</b> 59'292.00	<b>50'000</b>	<b>17'000</b> 33'000	<b>0.00</b>	<b>0.00</b>
3150.00	Unterhalt GIS, Support	26'610.00		21'000			
3180.00	Betrieb GIS-Browser	11'970.10		10'000			
3181.00	Nachführung Vermessungswerk + Mutationen	24'861.15		19'000			
3182.00	Übersichts- und Stadtplan	8'292.20					
4341.00	Beiträge an Unterhalt Vermessungswerk, Datenverkauf		12'441.45		12'000		
4610.00	Staatsbeiträge				5'000		
<b>223</b>	<b>Strassenwesen (ab 2015)</b> Nettoaufwand	<b>1'015'330.20</b>	<b>245'456.60</b> 769'873.60	<b>1'035'000</b>	<b>218'000</b> 817'000	<b>0.00</b>	<b>0.00</b>
3132.00	Signalisationen	24'534.75		45'000			
3133.00	Strassenmarkierungen und Verfügungen	43'109.45		50'000			

Kto.-Nr.	Bezeichnung	Rechnung 2015		Voranschlag 2015		Rechnung 2014	
		Aufwand	Ertrag	Aufwand	Ertrag	Aufwand	Ertrag
3143.00	Energie Strassenbeleuchtung (inkl. Rampenheizungen)	260'545.55		270'000			
3143.01	Strassenbeleuchtung, Unterhalt Projekte und Bauten	238'942.00		265'000			
3144.00	Belags-, Pflasterungs- und Entwässerungsarbeiten	257'244.95		280'000			
3147.00	Pacht der öffentlichen Parkplätze	55'180.00		55'000			
3182.00	Belagsflicke durch Dritte	135'773.50		70'000			
4340.00	Parkraumbewirtschaftung		60'000.00		60'000		
4362.00	Rückerstattungen Belagsarbeiten		131'965.85		100'000		
4510.00	Rückerstattung Kanton Beleuchtung		53'490.75		58'000		
<b>225</b>	<b>Öffentliche Anlagen (ab 2015)</b> Nettoaufwand	<b>57'584.55</b>	<b>37'995.33</b> 19'589.22	<b>80'000</b>	<b>62'000</b> 18'000	<b>0.00</b>	<b>0.00</b>
3140.00	Neuerstellung Anlagen	16'439.55		20'000			
3141.00	Baulicher Unterhalt durch Dritte	41'145.00		60'000			
4360.00	Arbeiten für Dritte, Vermietungen		30'975.33		55'000		
4510.00	Rückerstattungen Kanton		7'020.00		7'000		
<b>226</b>	<b>Planung (ab 2015)</b> Nettoaufwand	<b>72'917.69</b>	<b>14'056.15</b> 58'861.54	<b>102'000</b>	<b>8'000</b> 94'000	<b>0.00</b>	<b>0.00</b>
3100.00	Inserate und allgemeiner Sachaufwand	2'140.59		2'000			
3180.00	Kommunale Planung	20'172.30		30'000			
3181.00	Regionale Planung	45'368.05		40'000			
3182.00	Dienstleistungen Dritter Stadtplanung	5'236.75		30'000			
4390.00	Eigenleistungen für Quartierpläne und Dritte		14'056.15		8'000		
<b>228</b>	<b>Öffentlicher Verkehr (ab 2015)</b> Nettoaufwand	<b>1'656'965.55</b>	<b>0.00</b> 1'656'965.55	<b>1'661'300</b>	<b>0</b> 1'661'300	<b>0.00</b>	<b>0.00</b>
3130.00	Betriebs- und Verbrauchsmaterial	296.35		2'800			
3150.00	neue Haltestellen + baulicher Unterhalt	9'564.20		9'500			
3610.00	Beitrag an Verkehrsverbund	1'647'105.00		1'649'000			

Kto.-Nr.	Bezeichnung	Rechnung 2015		Voranschlag 2015		Rechnung 2014	
		Aufwand	Ertrag	Aufwand	Ertrag	Aufwand	Ertrag
<b>250</b>	<b>SPORT + FREIZEIT (Globalbudget)</b> Nettoaufwand	<b>3'866'588.10</b>	<b>3'157'588.10</b> 709'000.00	<b>3'905'820</b>	<b>3'196'820</b> 709'000	<b>0.00</b>	<b>0.00</b>
<b>251</b>	<b>VERWALTUNG</b> Nettoaufwand	<b>374'245.75</b>	<b>5'050.00</b> 369'195.75	<b>297'300</b>	<b>2'400</b> 294'900	<b>0.00</b>	<b>0.00</b>
<b>261</b>	<b>BÄDER UND SPORTANLAGEN</b> Nettoaufwand	<b>1'324'154.23</b>	<b>1'051'394.50</b> 272'759.73	<b>1'457'020</b>	<b>961'600</b> 495'420	<b>0.00</b>	<b>0.00</b>
<b>271</b>	<b>KUNSTEISBAHN UND AREAL MATTACHER</b> Nettoertrag	<b>1'091'465.08</b> 187'785.07	<b>1'279'250.15</b>	<b>1'243'000</b> 84'820	<b>1'327'820</b>	<b>0.00</b>	<b>0.00</b>
<b>281</b>	<b>GASTRO UND HERBERGE</b> Nettoaufwand	<b>1'076'723.04</b>	<b>821'893.45</b> 254'829.59	<b>908'500</b>	<b>905'000</b> 3'500	<b>0.00</b>	<b>0.00</b>

Kto.-Nr.	Bezeichnung	Rechnung 2015		Voranschlag 2015		Rechnung 2014	
		Aufwand	Ertrag	Aufwand	Ertrag	Aufwand	Ertrag
<b>30</b>	<b>UMWELT + DIENSTE (bis 2014)</b>	<b>0.00</b>	<b>0.00</b>	<b>0</b>	<b>0</b>	<b>2'229'365.98</b>	<b>263'521.70</b>
	Nettoaufwand						1'965'844.28
<b>300</b>	<b>Verwaltung Liegenschaften (bis 2013)</b>	<b>0.00</b>	<b>0.00</b>	<b>0</b>	<b>0</b>	<b>0.00</b>	<b>0.00</b>
3010.00	Löhne Verwaltung						
3011.00	Löhne Hauswarte						
3030.00	FAK-Beiträge						
3031.00	AHV-/ALV-Beiträge						
3032.00	BVK-Beiträge						
3033.00	Unfall- und Krankenversicherung						
3090.00	Weiterbildungskosten						
3100.00	Drucksachen, Fachliteratur, Inserate						
3120.00	Wasser, Energie, Heizung						
3140.00	Unterhalt und Reparaturen						
3160.00	Mieten an Dritte						
3170.00	Spesenvergütungen						
3180.00	Liegenschaftenabgaben						
3181.00	Verwaltungshonorar						
3182.00	Sonstige Dienstleistungen Dritter						
3190.00	Übriger Sachaufwand						
3610.00	BVK-Sanierungsbeiträge						
3920.00	Interne Verrechnung Passivzinsen						
4230.00	Ertrag aus Vermietung						
4231.00	Vermietung BWS-Schulhaus						
4270.00	Ertrag aus Vermietung						
4390.00	Verschiedener Ertrag						
4520.00	Kostenanteile und Rückerstattungen anderer Gemeinden						
<b>301</b>	<b>Stadthaus (bis 2013)</b>	<b>0.00</b>	<b>0.00</b>	<b>0</b>	<b>0</b>	<b>0.00</b>	<b>0.00</b>
3010.00	Löhne						

Kto.-Nr.	Bezeichnung	Rechnung 2015		Voranschlag 2015		Rechnung 2014	
		Aufwand	Ertrag	Aufwand	Ertrag	Aufwand	Ertrag
3030.00	FAK-Beiträge						
3031.00	AHV-/ALV-Beiträge						
3032.00	BVK-Beiträge						
3033.00	Unfall- und Krankenversicherung						
3080.00	Aushilfspersonal						
3090.00	Aus- und Weiterbildungskosten						
3110.00	Anschaffung Mobiliar, Geräte, Maschinen						
3120.00	Wasser, Energie, Heizung						
3130.00	Betriebs- und Reinigungsmaterial						
3140.00	Baulicher Unterhalt						
3141.00	Unterhalt Aussenanlagen						
3150.00	Unterhalt Maschinen und Geräte						
3160.00	Mietzins Bachtelhof						
3180.00	Liegenschaftenabgaben						
3181.00	Dienstleistungen Dritter						
3610.00	BVK-Sanierungsbeiträge						
4271.00	Ertrag aus Vermietungen						
4340.00	Gebühren Personalparkplatz						
4360.00	Rückerstattung Raumnebenkosten						
4361.00	Versicherungsleistungen						
<b>310</b>	<b>Verwaltung Umwelt + Dienste (bis 2014)</b>	<b>0.00</b>	<b>0.00</b>	<b>0</b>	<b>0</b>	<b>668'392.48</b>	<b>108'345.65</b>
	Nettoaufwand						560'046.83
3010.00	Löhne					237'000.40	
3030.00	FAK-Beiträge					2'818.25	
3031.00	AHV-/ALV-Beiträge					14'619.65	
3032.00	BVK-Beiträge					22'301.80	
3033.00	Unfall- und Krankenversicherung					3'062.80	
3090.00	Weiterbildungskosten						
3099.00	Verschiedene Personalkosten						
3101.00	Büromaterial					67'516.65	
3102.00	Drucksachen, Fachliteratur, Abonnement					86.40	
3103.00	Inserate					301.35	



Kto.-Nr.	Bezeichnung	Rechnung 2015		Voranschlag 2015		Rechnung 2014	
		Aufwand	Ertrag	Aufwand	Ertrag	Aufwand	Ertrag
3110.00	Anschaffung Büromobiliar, Maschinen					1'171.45	
3150.00	IT-Kosten					15'013.25	
3151.00	Unterhalt Büromobiliar, Maschinen					9'984.45	
3160.00	Mieten und Benützungskosten						
3170.00	Spesenvergütungen					3'749.55	
3180.00	Telefongebühren allgemein					86'302.45	
3181.00	Porti (ganze Verwaltung)					202'821.53	
3190.00	Allgemeiner Sachaufwand					1'642.50	
3610.00	BVK-Sanierungsbeiträge						
3650.00	BVK-Sanierungsbeiträge (ab 2014)						
4350.00	Verkaufserlöse						301.80
4360.00	Rückerstattungen						33'955.65
4361.00	Versicherungsleistungen						12'888.20
4900.00	Interne Verrechnung Personalaufwand (105, 458)						6'000.00
4910.00	Interne Verrechnung Sachaufwand (105, 211, 454, 455, 458, 509, 606)						55'200.00
<b>311</b>	<b>Stadtbibliothek (bis 2014)</b>	<b>0.00</b>	<b>0.00</b>	<b>0</b>	<b>0</b>	<b>810'287.73</b>	<b>124'212.15</b>
	Nettoaufwand						686'075.58
3010.00	Löhne					342'369.25	
3030.00	FAK-Beiträge					3'975.45	
3031.00	AHV-/ALV-Beiträge					20'705.20	
3032.00	BVK-Beiträge					31'270.95	
3033.00	Unfall- und Krankenversicherung					4'424.45	
3090.00	Aus- und Weiterbildungskosten					1'422.60	
3101.00	Bücher und übrige Medien					60'265.28	
3102.00	Büro- und übriges Material					14'438.15	
3110.00	Anschaffungen Büromaterial, Maschinen					898.55	
3140.00	Baulicher Unterhalt						
3150.00	IT-Kosten					69'007.85	
3160.00	Mietzinsen					209'774.50	
3180.00	Dienstleistungen Dritter					34'643.80	

Kto.-Nr.	Bezeichnung	Rechnung 2015		Voranschlag 2015		Rechnung 2014	
		Aufwand	Ertrag	Aufwand	Ertrag	Aufwand	Ertrag
3181.00	Dienstleistungen vom Drei Linden						
3182.00	Liegenschaftenabgaben					6'396.75	
3183.00	Telefon, Porti					2'557.45	
3190.00	Werbung, verschiedener Sachaufwand					8'137.50	
3610.00	BVK-Sanierungsbeiträge						
3650.00	BVK-Sanierungsbeiträge (ab 2014)						
4340.00	Gebühren						68'091.20
4360.00	Rückerstattungen Dritter						36'735.90
4361.00	Versicherungsleistungen						19'385.05
<b>312</b>	<b>Geschichte Wetzikon (bis 2014)</b>	<b>0.00</b>	<b>0.00</b>	<b>0</b>	<b>0</b>	<b>113'107.99</b>	<b>3'959.85</b>
	Nettoaufwand						109'148.14
3010.00	Löhne					69'837.75	
3030.00	FAK-Beiträge					875.30	
3031.00	AHV-/ALV-Beiträge					4'560.40	
3032.00	BVK-Beiträge					7'091.50	
3033.00	Unfall- und Krankenversicherung					902.50	
3090.00	Aus- und Weiterbildungskosten						
3110.00	Anschaffungen					500.00	
3130.00	Betriebskosten					7'926.04	
3150.00	IT-Kosten					8'473.20	
3160.00	Mietzinsen					12'941.30	
3170.00	Spesenvergütungen						
3610.00	BVK-Sanierungsbeiträge						
3650.00	BVK-Sanierungsbeiträge (ab 2014)						
4340.00	Führungen, Eintritte						
4350.00	Verkaufserlöse						959.85
4361.00	Versicherungsleistungen						3'000.00
<b>320</b>	<b>Energie (bis 2014)</b>	<b>0.00</b>	<b>0.00</b>	<b>0</b>	<b>0</b>	<b>545'847.17</b>	<b>17'857.65</b>
	Nettoaufwand						527'989.52
3000.00	Energiekommission						
3010.00	Löhne					140'676.95	

Kto.-Nr.	Bezeichnung	Rechnung 2015		Voranschlag 2015		Rechnung 2014	
		Aufwand	Ertrag	Aufwand	Ertrag	Aufwand	Ertrag
3030.00	FAK-Beiträge					1'680.95	
3031.00	AHV-/ALV-Beiträge					8'697.50	
3032.00	BVK-Beiträge					17'757.15	
3033.00	Unfall- und Krankenversicherung					1'818.00	
3090.00	Weiterbildungskosten					1'058.40	
3100.00	Drucksachen, Fachliteratur, Inserate					2'684.75	
3110.00	Anschaffungen Büromobiliar, Maschinen					1'361.60	
3170.00	Spesenvergütungen					116.40	
3180.00	Dienstleistungen Dritter					49'628.70	
3190.00	Allgemeiner Sachaufwand					6'823.35	
3610.00	BVK-Sanierungsbeiträge						
3630.00	Beiträge an Stadtwerke für PV-Anlagen					262'831.42	
3650.00	Beiträge an Private und KMU					50'712.00	
3650.01	BVK-Sanierungsbeiträge (ab 2014)						
4360.00	Rückerstattungen						2'200.00
4361.00	Versicherungsleistungen						
4490.00	Anteil CO2-Abgabe (ab 2012)						7'602.05
4490.01	Anteil CO2-Abgabe Primarschule (ab 2014)						6'769.60
4520.00	Kostenanteile und Rückerstattungen anderer Gemeinden						1'286.00
4610.00	Staatsbeiträge						
<b>340</b>	<b>Grundstücke Finanzvermögen (bis 2013)</b>	<b>0.00</b>	<b>0.00</b>	<b>0</b>	<b>0</b>	<b>0.00</b>	<b>0.00</b>
3130.00	Unterhaltskosten						
3920.00	Anteil Passivzinsen						
4230.00	Ertrag aus Vermietung und Verpachtung						
<b>341</b>	<b>Grundstücke Verwaltungsvermögen (bis 2013)</b>	<b>0.00</b>	<b>0.00</b>	<b>0</b>	<b>0</b>	<b>0.00</b>	<b>0.00</b>
3130.00	Unterhaltskosten						
4270.00	Ertrag aus Vermietung und Verpachtung						

Kto.-Nr.	Bezeichnung	Rechnung 2015		Voranschlag 2015		Rechnung 2014	
		Aufwand	Ertrag	Aufwand	Ertrag	Aufwand	Ertrag
<b>351</b>	<b>Land- und Forstwirtschaft (bis 2014)</b>	<b>0.00</b>	<b>0.00</b>	<b>0</b>	<b>0</b>	<b>91'730.61</b>	<b>9'146.40</b>
	Nettoaufwand						82'584.21
3010.00	Löhne					14'100.25	
3030.00	FAK-Beiträge					107.20	
3031.00	AHV-/ALV-Beiträge					558.45	
3032.00	BVK-Beiträge					915.10	
3033.00	Unfall- und Krankenversicherung					182.20	
3100.00	Drucksachen, Inserate						
3180.00	Dienstleistungen Dritter					600.00	
3181.00	Feuerbrand (Bekämpfungsaktion)					3'483.25	
3183.00	Ambrosia (Bekämpfungsaktion)					1'754.46	
3190.00	Übriger Sachaufwand					1'178.35	
3610.00	BVK-Sanierungsbeiträge						
3651.00	Beiträge an Flur- und Waldwege					23'550.00	
3652.00	Beiträge an Wildschadenverhütung					366.00	
3653.00	Beiträge an Privatwaldverbände, Holzkorporationen, Flurgenossenschaften						
3653.01	Beiträge an Forstreviergenossenschaft Hinwil-Wetzikon					33'103.10	
3656.00	Landumlegung Robenhausen, Gemeindebeitrag					11'832.25	
3657.00	Land- und Waldzusammenlegung Wetzikon-Nordost, Gemeindebeiträge						
4350.00	Forsterträge						8'009.10
4410.00	Jagdpachtertrag						1'012.80
4490.00	Diverser Ertrag						124.50

Kto.-Nr.	Bezeichnung	Rechnung 2015		Voranschlag 2015		Rechnung 2014	
		Aufwand	Ertrag	Aufwand	Ertrag	Aufwand	Ertrag
<b>40</b>	<b>SPORT UND FREIZEIT (Globalbudget) (bis 2014)</b> Nettoaufwand	<b>0.00</b>	<b>0.00</b>	<b>0</b>	<b>0</b>	<b>3'644'901.57</b>	<b>3'344'901.57</b> 300'000.00
<b>400</b>	<b>Verwaltung</b> Nettoaufwand	<b>0.00</b>	<b>0.00</b>	<b>0</b>	<b>0</b>	<b>216'782.13</b>	<b>202'621.14</b> 14'160.99
<b>401</b>	<b>Anlagen Meierwiesen Schwimmbad</b> Nettoaufwand	<b>0.00</b>	<b>0.00</b>	<b>0</b>	<b>0</b>	<b>446'159.57</b>	<b>187'982.54</b> 258'177.03
<b>402</b>	<b>Anlagen Auslikon Strandbad</b> Nettoaufwand	<b>0.00</b>	<b>0.00</b>	<b>0</b>	<b>0</b>	<b>168'482.16</b>	<b>120'470.85</b> 48'011.31
<b>403</b>	<b>Beherbergung und Gastronomie</b> Nettoaufwand	<b>0.00</b>	<b>0.00</b>	<b>0</b>	<b>0</b>	<b>818'771.31</b>	<b>545'704.04</b> 273'067.27
<b>404</b>	<b>Kunsteisbahn</b> Nettoertrag	<b>0.00</b>	<b>0.00</b>	<b>0</b>	<b>0</b>	<b>1'257'130.58</b> 349'068.17	<b>1'606'198.75</b>
<b>405</b>	<b>Anlagen Meierwiesen Sportplätze</b> Nettoaufwand	<b>0.00</b>	<b>0.00</b>	<b>0</b>	<b>0</b>	<b>580'129.07</b>	<b>528'856.75</b> 51'272.32
<b>406</b>	<b>Anlagen Auslikon Camping</b> Nettoertrag	<b>0.00</b>	<b>0.00</b>	<b>0</b>	<b>0</b>	<b>126'434.05</b> 26'633.45	<b>153'067.50</b>
<b>407</b>	<b>Anlagen Auslikon Parkanlage</b> Nettoaufwand	<b>0.00</b>	<b>0.00</b>	<b>0</b>	<b>0</b>	<b>31'012.70</b>	<b>0.00</b> 31'012.70

Kto.-Nr.	Bezeichnung	Rechnung 2015		Voranschlag 2015		Rechnung 2014	
		Aufwand	Ertrag	Aufwand	Ertrag	Aufwand	Ertrag
<b>41</b>	<b>SPORT + JUGEND (bis 2014)</b>	<b>0.00</b>	<b>0.00</b>	<b>0</b>	<b>0</b>	<b>1'778'999.36</b>	<b>162'951.90</b>
	Nettoaufwand						1'616'047.46
<b>411</b>	<b>Infrastruktur (ohne Globalbudget)</b>	<b>0.00</b>	<b>0.00</b>	<b>0</b>	<b>0</b>	<b>754'509.28</b>	<b>159'951.90</b>
	Nettoaufwand						594'557.38
3010.00	Löhne					258'457.05	
3030.00	FAK-Beiträge					3'018.55	
3031.00	AHV-/ALV-Beiträge					15'679.05	
3032.00	BVK-Beiträge					29'153.95	
3033.00	Unfall- und Krankenversicherung					3'226.50	
3090.00	Aus- und Weiterbildung					1'390.00	
3100.00	Drucksachen und Inserate					1'866.30	
3110.00	Anschaffung Maschinen, Geräte					40'938.60	
3120.00	Wasser, Energie, Heizung					2'947.55	
3141.00	Unterhalt Freizeitareal Mattacker					40'378.20	
3142.00	Unterhalt Vita- und Bike-Parcours					3'000.00	
3143.00	Unterhalt Meierwiesen 1 & 2					23'391.95	
3144.00	Unterhalt Sportanlage Meierwiesen					40'515.25	
3145.00	Unterhalt Strandbad und Campingplatz					8'513.40	
3146.00	Unterhalt Rapperswilerstrasse 63					29'763.55	
3150.00	Unterhalt Maschinen, Geräte, Mobiliar					10'513.62	
3151.00	Unterhalt EDV					9'500.00	
3160.00	Mieten und Pachtzins Areal Mattacker					36'477.00	
3170.00	Spesenentschädigungen					1'095.00	
3180.00	Liegenschaftenerträge					13'737.70	
3181.00	Telefon, Porti, Gebühren					308.76	
3182.00	Dienstleistungen Dritter					60'637.30	
3190.00	Übriger Sachaufwand						
3610.00	BVK-Sanierungsbeiträge						
3650.00	Vereinssubventionierung Sport					120'000.00	
3650.01	BVK-Sanierungsbeiträge (ab 2014)						
4270.00	Liegenschaftenerträge Mantelnutzung Sport						
4271.00	Liegenschaftenerträge Meierwiesen 1 & 2						46'386.00

Kto.-Nr.	Bezeichnung	Rechnung 2015		Voranschlag 2015		Rechnung 2014	
		Aufwand	Ertrag	Aufwand	Ertrag	Aufwand	Ertrag
4272.00	Liegenschaftenerträge Sportanlage Meierwiesen						
4273.00	Liegenschaftenerträge Strandbad und Campingplatz						22'612.00
4274.00	Liegenschaftenerträge Rapperswilerstrasse 63						24'120.00
4340.00	Erträge Freizeitareal Mattacker						57'803.80
4360.00	Versicherungsleistungen						5'350.00
4361.00	Rückerstattung Nebenkosten						5'680.10
4390.00	Diverse Erträge						-2'000.00
<b>415</b>	<b>Jugend (bis 2014)</b>	<b>0.00</b>	<b>0.00</b>	<b>0</b>	<b>0</b>	<b>1'024'490.08</b>	<b>3'000.00</b>
	Nettoaufwand						1'021'490.08
3000.00	Jugendkommission					615.00	
3010.00	Löhne					57'232.10	
3030.00	FAK-Beiträge					650.65	
3031.00	AHV-/ALV-Beiträge					3'389.75	
3032.00	BVK-Beiträge					6'291.60	
3033.00	Unfall- und Krankenversicherung					739.60	
3090.00	Aus- und Weiterbildung					160.00	
3100.00	Drucksachen, Fachliteratur, Büromaterial					41.00	
3150.00	Unterhalt EDV					9'773.00	
3170.00	Spesenvergütungen					440.95	
3180.00	Dienstleistungen Dritter, Suchtprävention					880.90	
3181.00	Telefon					337.83	
3190.00	Übriger Sachaufwand					502.00	
3610.00	BVK-Sanierungsbeiträge						
3645.00	Beitrag an Verein für Prävention und Drogenfragen ZO					67'537.00	
3650.00	Gemeinsame Jugendpolitik					3'227.70	
3650.01	BVK-Sanierungsbeiträge (ab 2014)						
3651.00	Jugendkredit					872'671.00	
4270.00	Miete Jugend- und Gesellschaftshaus "Drei Linden"						
4360.00	Versicherungsleistungen						3'000.00

Kto.-Nr.	Bezeichnung	Rechnung 2015		Voranschlag 2015		Rechnung 2014	
		Aufwand	Ertrag	Aufwand	Ertrag	Aufwand	Ertrag
<b>42</b>	<b>GB BEVÖLKERUNGSDIENSTE (ab 2015)</b>	<b>8'081'252.80</b>	<b>3'759'610.01</b>	<b>7'955'200</b>	<b>3'742'800</b>	<b>6'423'331.31</b>	<b>3'456'177.73</b>
	Nettoaufwand		4'321'642.79		4'212'400		2'967'153.58
<b>420</b>	<b>ABTEILUNG KUNDENDIENSTE</b>	<b>3'602'528.68</b>	<b>1'694'836.89</b>	<b>3'666'800</b>	<b>1'642'500</b>	<b>0.00</b>	<b>0.00</b>
	Nettoaufwand		1'907'691.79		2'024'300		
<b>421</b>	<b>Kundendienste (ab 2015)</b>	<b>696'426.45</b>	<b>189'610.25</b>	<b>710'000</b>	<b>144'800</b>	<b>0.00</b>	<b>0.00</b>
	Nettoaufwand		506'816.20		565'200		
3010.00	Löhne	344'829.25		342'400			
3030.00	FAK-Beiträge	4'090.90		4'000			
3031.00	AHV-/ALV-Beiträge	21'119.80		21'100			
3032.00	BVK-Beiträge	38'009.70		39'500			
3033.00	Unfall- und Krankenversicherung	3'124.50		3'700			
3090.00	Weiterbildungskosten	1'824.00		2'000			
3101.00	Büromaterial	137.95		2'000			
3102.00	Drucksachen, Fachliteratur, Abonnement	110.90		1'000			
3103.00	Inserate						
3110.00	Anschaffung Büromobiliar, Geräte			1'500			
3150.00	IT-Kosten	12'011.10		12'400			
3151.00	Unterhalt Büromobiliar, Geräte						
3170.00	Spesenvergütungen	1'008.60		1'000			
3180.00	Dienstleistungen Dritter	4'527.90		5'000			
3181.00	Telefongebühren allgemein	100'079.95		100'000			
3190.00	Allgemeiner Sachaufwand			1'000			
3191.00	SBB-Tageskarten	79'945.80		77'400			
3640.00	Integration	85'606.10		96'000			
3650.00	BVK-Sanierungsbeiträge						
4340.00	Einnahmen aus Verkauf SBB-Tageskarte		89'856.00		90'000		
4350.00	Verkaufserlöse		754.25				
4360.00	Rückerstattungen						
4361.00	Versicherungsleistungen		4'800.00		4'800		
4610.00	Staatsbeiträge Integration		94'200.00		50'000		



Kto.-Nr.	Bezeichnung	Rechnung 2015		Voranschlag 2015		Rechnung 2014	
		Aufwand	Ertrag	Aufwand	Ertrag	Aufwand	Ertrag
<b>425</b>	<b>Einwohnerdienste (ab 2015)</b>	<b>660'088.52</b>	<b>571'609.60</b>	<b>669'000</b>	<b>587'600</b>	<b>0.00</b>	<b>0.00</b>
	Nettoaufwand		88'478.92		81'400		
3010.00	Löhne	286'366.45		280'700			
3030.00	FAK-Beiträge	3'408.35		3'300			
3031.00	AHV-/ALV-Beiträge	17'754.05		17'300			
3032.00	BVK-Beiträge	19'690.05		20'200			
3033.00	Unfall- und Krankenversicherung	2'594.80		3'100			
3090.00	Aus- und Weiterbildung	1'330.00		3'000			
3101.00	Büromaterial	707.50		1'500			
3102.00	Drucksachen, Fachliteratur, Abonnemente	462.70		400			
3103.00	Inserate	178.50		700			
3110.00	Anschaffung Büromobiliar, Maschinen, Geräte	2'052.00		2'100			
3130.00	Verbrauchsmaterial Robidog	21'897.30		22'000			
3151.00	IT-Kosten	29'134.10		29'200			
3170.00	Spesenvergütungen	147.70		300			
3182.00	Gebühren EC-Lesegeräte	455.27		700			
3183.00	Gebührenpflichtiges Telefon	678.00		700			
3190.00	Allgemeiner Sachaufwand			300			
3510.00	Identitätskarten, Kantonsanteil	44'745.70		46'000			
3512.00	Fremdenkontrollgebühren, Kantonsanteil	139'667.05		148'000			
3515.00	Hundeabgaben, Kantonsanteil	28'560.00		29'000			
3521.00	Einwohnerdienste Verrechnungen	259.00		500			
3650.00	BVK-Sanierungsbeiträge						
3900.00	Interne Verrechnung Personalaufwand Robidog (203)	60'000.00		60'000			
3910.00	Interne Verrechnung Sachaufwand (606)						
4060.00	Hundeabgaben		171'990.00		167'000		
4310.00	Identitätskarten		72'834.40		25'000		
4311.00	Einwohnerkontrollgebühren		131'429.80		185'000		
4312.00	Fremdenkontrollgebühren		188'764.50		204'000		
4313.00	Gebührenpflichtiges Telefon		1'851.55		2'500		
4340.00	Erträge Photoapparat		1'571.85		1'700		
4361.00	Versicherungsleistungen		2'967.50		2'400		

Kto.-Nr.	Bezeichnung	Rechnung 2015		Voranschlag 2015		Rechnung 2014	
		Aufwand	Ertrag	Aufwand	Ertrag	Aufwand	Ertrag
4370.00	Bussen		200.00				
<b>428</b>	<b>Zivilstandswesen (ab 2015)</b>	<b>560'447.00</b>	<b>436'723.19</b>	<b>540'200</b>	<b>417'100</b>	<b>0.00</b>	<b>0.00</b>
	Nettoaufwand		123'723.81		123'100		
3010.00	Löhne	349'233.15		346'900			
3030.00	FAK-Beiträge	4'321.90		4'100			
3031.00	AHV-/ALV-Beiträge	22'513.55		21'600			
3032.00	BVK-Beiträge	38'125.80		38'000			
3033.00	Unfall- und Krankenversicherung	3'164.45		3'700			
3080.00	Entschädigungen für temporäre Arbeitskräfte (Dolmetscher)	12'100.00					
3090.00	Aus- und Weiterbildungskosten	1'800.00		2'100			
3100.00	Büromaterial	1'246.50		1'200			
3101.00	Drucksachen, Fachliteratur, Abonnemente	2'721.25		3'000			
3102.00	Stelleninserate						
3110.00	Anschaffung Büromobiliar, Maschinen und Geräte						
3150.00	IT-Kosten (inkl. Infostar)	56'063.00		56'200			
3160.00	Raummieten	22'400.00		22'400			
3170.00	Spesenvergütungen	1'458.05		1'500			
3180.00	Versicherungen	3'500.00		3'500			
3181.00	Entschädigung Dolmetscher	3'747.50					
3190.00	Allgemeiner Sachaufwand	545.00		500			
3191.00	Repräsentationsaufwand	3'804.30		4'000			
3510.00	Gebührenaufwand	6'595.55		4'000			
3650.00	BVK-Sanierungsbeiträge						
3900.00	Interne Verrechnung Personalaufwand (104, 112)	12'925.00		13'800			
3910.00	Interne Verrechnung Sachaufwand (104, 112)	14'182.00		13'700			
4310.00	Gebührenertrag		238'376.64		230'000		
4360.00	Rückerstattungen Entschädigung Dolmetscher		14'077.20				
4361.00	Versicherungsleistungen						
4520.00	Gemeindebeiträge		131'037.35		134'100		

Kto.-Nr.	Bezeichnung	Rechnung 2015		Voranschlag 2015		Rechnung 2014	
		Aufwand	Ertrag	Aufwand	Ertrag	Aufwand	Ertrag
4900.00	Interne Verrechnung Personalaufwand (429)		48'232.00		48'000		
4910.00	Interne Verrechnung Sachaufwand (429)		5'000.00		5'000		
<b>429</b>	<b>Friedhof- und Bestattungswesen (ab 2015)</b>	<b>821'497.34</b>	<b>380'885.15</b>	<b>846'200</b>	<b>366'600</b>	<b>0.00</b>	<b>0.00</b>
	Nettoaufwand		440'612.19		479'600		
3010.00	Löhne	201'458.45		232'100			
3030.00	FAK-Beiträge	2'216.25		2'700			
3031.00	AHV-/ALV-Beiträge	11'485.70		14'500			
3032.00	BVK-Beiträge	17'768.65		22'800			
3033.00	Unfall- und Krankenversicherung	1'825.45		2'500			
3090.00	Aus- und Weiterbildungskosten	1'314.00		1'200			
3100.00	Drucksachen, Inserate	15'530.54		13'100			
3120.00	Wasser, Energie, Heizung	15'066.50		15'800			
3130.00	Bestattungsbeiträge an andere Gemeinden	2'278.35		3'000			
3140.00	Friedhofunterhalt	234'308.90		255'600			
3141.00	Grabbeschriftungen	7'300.80		6'000			
3150.00	IT-Kosten	18'276.90		21'900			
3151.00	Unterhalt Maschinen, Geräte, Fahrzeuge	17'431.65		19'300			
3160.00	Grabgeläute	800.00		800			
3180.00	Särge, Einsargen, Transporte	129'401.75		110'000			
3181.00	Leichenschau	525.00		3'000			
3182.00	Kremationen, Krematorium	73'000.00		65'000			
3183.00	Telefon	456.05		700			
3184.00	Steuern, Gebühren, Abgaben, Versicherungen	2'716.65		2'700			
3190.00	Übriger Sachaufwand	58.00		500			
3199.00	Korrektur Vorsteuerabzug	15'045.75					
3650.00	BVK-Sanierungsbeiträge						
3900.00	Interne Verrechnung Personalaufwand (428)	48'232.00		48'000			
3910.00	Interne Verrechnung Sachaufwand (428)	5'000.00		5'000			
4360.00	Rückerstattungen Dritter für Bestattungsauslagen		25'594.00		26'600		
4361.00	Versicherungsleistungen		142.45				
4390.00	Grabplatzgebühren		13'200.00		30'000		

Kto.-Nr.	Bezeichnung	Rechnung 2015		Voranschlag 2015		Rechnung 2014	
		Aufwand	Ertrag	Aufwand	Ertrag	Aufwand	Ertrag
4690.00	Grabunterhaltsentschädigung		341'948.70		310'000		
<b>431</b>	<b>Regionalbibliothek (ab 2015)</b>	<b>755'960.77</b>	<b>112'245.05</b>	<b>794'400</b>	<b>125'700</b>	<b>0.00</b>	<b>0.00</b>
	Nettoaufwand		643'715.72		668'700		
3010.00	Löhne	299'615.10		321'900			
3030.00	FAK-Beiträge	3'474.25		3'800			
3031.00	AHV-/ALV-Beiträge	18'093.95		20'100			
3032.00	BVK-Beiträge	27'484.10		31'600			
3033.00	Unfall- und Krankenversicherung	2'714.85		3'500			
3090.00	Aus- und Weiterbildungskosten	2'195.00		3'400			
3101.00	Bücher und übrige Medien	58'996.12		62'000			
3102.00	Büro- und übriges Material	5'605.55		7'000			
3110.00	Anschaffungen Büromaterial, Maschinen						
3120.00	Wasser, Energie, Heizung	5'392.00		6'000			
3140.00	Baulicher Unterhalt	1'039.50					
3150.00	IT-Kosten	81'018.95		81'000			
3160.00	Mietzinsen	208'953.00		213'000			
3180.00	Dienstleistungen Dritter	19'592.00		30'500			
3181.00	Liegenschaftsabgaben	633.80		900			
3182.00	Telefon, Porti	1'272.00		1'700			
3190.00	Werbung, verschiedener Sachaufwand	7'424.15		8'000			
3650.00	BVK-Sanierungsbeiträge						
3900.00	Interne Verrechnung Personalaufwand (174)	9'189.20					
3910.00	Interne Verrechnung Sachaufwand (174)	3'267.25					
4340.00	Benützungsgebühren		65'077.15		65'000		
4360.00	Rückerstattungen Dritter		41'700.00		38'800		
4361.00	Versicherungsleistungen		5'467.90		21'900		
<b>432</b>	<b>Geschichte Wetzikon (ab 2015)</b>	<b>108'108.60</b>	<b>3'763.65</b>	<b>107'000</b>	<b>700</b>	<b>0.00</b>	<b>0.00</b>
	Nettoaufwand		104'344.95		106'300		
3010.00	Löhne	63'948.75		63'700			
3030.00	FAK-Beiträge	743.10		700			
3031.00	AHV-/ALV-Beiträge	3'869.90		3'900			

Kto.-Nr.	Bezeichnung	Rechnung 2015		Voranschlag 2015		Rechnung 2014	
		Aufwand	Ertrag	Aufwand	Ertrag	Aufwand	Ertrag
3032.00	BVK-Beiträge	6'686.40		6'700			
3033.00	Unfall- und Krankenversicherung	579.45		700			
3090.00	Aus- und Weiterbildungskosten	340.00		500			
3110.00	Anschaffungen	1'521.00		1'700			
3130.00	Betriebs- und Verbrauchsmaterial	7'043.10		8'000			
3150.00	IT-Kosten	8'499.80		7'700			
3160.00	Mietzinsen	12'924.00		12'900			
3170.00	Spesenentschädigungen			500			
3650.00	BVK-Sanierungsbeiträge						
3900.00	Interne Verrechnung Personalaufwand (174)	1'953.10					
4340.00	Führungen, Eintritte				200		
4350.00	Verkaufserlöse		763.65		500		
4361.00	Versicherungsleistungen		3'000.00				

Kto.-Nr.	Bezeichnung	Rechnung 2015		Voranschlag 2015		Rechnung 2014	
		Aufwand	Ertrag	Aufwand	Ertrag	Aufwand	Ertrag
<b>449</b>	<b>ABTEILUNG SICHERHEIT</b>	<b>4'478'724.12</b>	<b>2'064'773.12</b>	<b>4'288'400</b>	<b>2'100'300</b>	<b>6'423'331.31</b>	<b>3'456'177.73</b>
	Nettoaufwand		2'413'951.00		2'188'100		2'967'153.58
<b>450</b>	<b>Verwaltung</b>	<b>501'530.40</b>	<b>654'086.60</b>	<b>543'500</b>	<b>636'400</b>	<b>1'430'300.43</b>	<b>1'379'224.70</b>
	Nettoertrag / Aufwand	152'556.20		92'900			51'075.73
3010.00	Löhne	238'699.55		240'200		556'459.15	
3030.00	FAK-Beiträge	2'823.75		2'800		6'523.75	
3031.00	AHV-/ALV-Beiträge	14'554.60		14'600		33'836.25	
3032.00	BVK-Beiträge	23'058.00		25'200		45'555.50	
3033.00	Unfall- und Krankenversicherung	2'162.85		2'500		7'191.20	
3090.00	Aus- und Weiterbildung	1'800.00		2'000		4'976.40	
3101.00	Büromaterial			1'500		2'011.95	
3102.00	Drucksachen, Fachliteratur, Abonnemente	4'313.75		3'000		3'776.10	
3103.00	Inserate	534.20		1'000		7'379.15	
3110.00	Anschaffung Büromobiliar, Maschinen, Geräte	1'179.25		5'000		252.35	
3140.00	Unterhaltsanteil Parkplatz Kunsteisbahn						
3150.00	Unterhalt Büromobiliar, Geräte, Maschinen						
3151.00	IT-Kosten	38'701.25		66'700		70'728.70	
3170.00	Spesenvergütungen	1'207.70		2'000		3'402.30	
3180.00	Telefon, Porti						
3181.00	Pfäffikersee, "Seegfröni"						
3182.00	Unterhalt und Gebühren EC-Lesegeräte					921.04	
3183.00	Gebührenpflichtiges Telefon					686.40	
3191.00	Chilbi Wetzikon					158'234.71	
3192.00	Allgemeiner Sachaufwand	736.90		2'000		2'214.45	
3193.00	Hundeversäuberungsplätze					17'571.85	
3194.00	Parkraumbewirtschaftung	171'758.60		175'000		219'510.65	
3199.00	Pauschalsteuer MWST (Chilbi)					5'354.53	
3510.00	Fremdenkontrollgebühren, Staatsanteil					154'753.50	
3511.00	Identitätskarten (Kosten)					42'785.50	
3515.00	Kantonsanteil Hundeabgaben					28'725.00	
3610.00	BVK-Sanierungsbeiträge						
3650.00	BVK-Sanierungsbeiträge (ab 2014)						

Kto.-Nr.	Bezeichnung	Rechnung 2015		Voranschlag 2015		Rechnung 2014	
		Aufwand	Ertrag	Aufwand	Ertrag	Aufwand	Ertrag
3900.00	Interne Verrechnung Personalaufwand (203)					57'450.00	
4060.00	Hundeabgaben						168'589.25
4100.00	Chilbi Wetzikon, Schaustellungen (mit MWST)						76'322.55
4101.00	Chilbi Wetzikon, Marktfahrer (mit MWST)						55'309.50
4102.00	Chilbi Wetzikon, Restauration (mit MWST)						13'085.00
4103.00	Chilbi Wetzikon, Taxi (mit MWST)						
4104.00	Chilbi Wetzikon, Diverses (ohne MWST)						500.00
4311.00	Einwohnerkontrollgebühren						184'822.55
4312.00	Fremdenkontrollgebühren						209'659.00
4313.00	Polizeibewilligungen		85'301.70		60'000		107'025.85
4315.00	Gebührenpflichtiges Telefon						2'616.05
4340.00	Nachtparkgebühren		102'481.70		55'000		101'790.00
4341.00	Gebühren öffentliche Parkplätze		363'703.20		420'000		364'974.65
4342.00	Erträge Photoapparat Einwohnerkontrolle						1'470.30
4360.00	Übrige Gebühren						10.00
4361.00	Versicherungsleistungen		5'550.00		5'400		11'800.00
4414.00	Materialvermietungen		1'050.00				250.00
4900.00	Interne Verrechnung Personalaufwand (454, 455, 461)		65'000.00		65'000		50'000.00
4910.00	Interne Verrechnung Sachaufwand (454, 455, 456, 461)		31'000.00		31'000		31'000.00
<b>451</b>	<b>Militär</b>	<b>2'079.20</b>	<b>0.00</b>	<b>3'000</b>	<b>0</b>	<b>2'560.00</b>	<b>0.00</b>
	Nettoaufwand		2'079.20		3'000		2'560.00
3181.00	Militärische Anlässe (Entlassungen)	2'079.20		3'000		2'560.00	
<b>452</b>	<b>Schiessanlage</b>	<b>44'819.20</b>	<b>26'413.00</b>	<b>38'800</b>	<b>28'300</b>	<b>57'759.80</b>	<b>23'342.25</b>
	Nettoaufwand		18'406.20		10'500		34'417.55
3000.00	Tag- und Sitzungsgelder	350.00		500		340.00	
3010.00	Löhne Standwarte	8'028.25		1'200		789.95	
3011.00	Löhne Vermietung Schützenstube	2'880.00		3'100		2'340.00	
3030.00	FAK-Beiträge	46.95					
3031.00	Sozialleistungen	244.50					

Kto.-Nr.	Bezeichnung	Rechnung 2015		Voranschlag 2015		Rechnung 2014	
		Aufwand	Ertrag	Aufwand	Ertrag	Aufwand	Ertrag
3033.00	Unfall- und Krankenversicherung	54.95				10.20	
3110.00	Anschaffung Mobiliar, Geräte	1'237.50		1'000		492.00	
3120.00	Wasser, Energie, Entsorgung	3'332.70		3'200		2'359.70	
3130.00	Betriebs- und Verbrauchsmaterial	3'001.95		1'000		1'544.15	
3140.00	Baulicher Unterhalt	6'859.10		2'000		28'404.65	
3150.00	Unterhalt Mobiliar, Geräte	13'853.45		12'000		6'031.50	
3180.00	Liegenschaftsabgaben, Telefon	1'689.95		1'800		1'612.70	
3181.00	Dienstleistungen Dritter			10'000		11'585.00	
3190.00	Übriger Sachaufwand	3'239.90		3'000		2'249.95	
4270.00	Vermietung Schützenstube		8'700.00		10'100		7'540.00
4340.00	Betriebsbeiträge der Schützenvereine		13'502.00		14'000		15'074.00
4360.00	Versicherungsleistungen, Rückerstattungen Dritter		4'211.00		4'200		728.25
<b>453</b>	<b>Quartieramt (bis 2015)</b>	<b>29'295.15</b>	<b>51'952.00</b>	<b>35'700</b>	<b>40'000</b>	<b>30'439.90</b>	<b>19'373.20</b>
	Nettoertrag / Aufwand	22'656.85		4'300			11'066.70
3010.00	Löhne Reinigungspersonal	13'980.45		14'300		13'514.35	
3030.00	FAK-Beiträge			100			
3031.00	Sozialleistungen	1'164.00		2'100		1'379.50	
3033.00	Unfall- und Krankenversicherung	126.70		200		174.65	
3110.00	Anschaffung Mobiliar, Geräte, Einrichtungen	3'049.10		3'000		2'656.15	
3120.00	Wasser, Energie, Heizung Kantonmemente	524.40		5'000		699.60	
3130.00	Reinigungsmaterial	1'080.85		1'500		1'835.20	
3140.00	Baulicher Unterhalt der Anlagen	5'000.00		5'000		4'601.15	
3150.00	Unterhalt Mobiliar, Geräte, Einrichtungen	3'337.65		4'000		3'968.55	
3190.00	Übriger Sachaufwand	1'032.00		500		1'610.75	
3610.00	BVK-Sanierungsbeiträge						
4500.00	Vermietung von Militärunterkünften		51'952.00		40'000		19'373.20
<b>454</b>	<b>Stadtpolizei</b>	<b>2'106'822.18</b>	<b>893'545.36</b>	<b>2'227'800</b>	<b>963'400</b>	<b>2'180'402.89</b>	<b>951'322.06</b>
	Nettoaufwand		1'213'276.82		1'264'400		1'229'080.83
3010.00	Löhne	1'352'846.40		1'407'800		1'366'527.50	
3030.00	FAK-Beiträge	15'818.60		16'600		16'101.95	



Kto.-Nr.	Bezeichnung	Rechnung 2015		Voranschlag 2015		Rechnung 2014	
		Aufwand	Ertrag	Aufwand	Ertrag	Aufwand	Ertrag
3031.00	AHV-/ALV-Beiträge	82'358.55		86'900		83'731.50	
3032.00	BVK-Beiträge	144'559.20		142'900		142'547.90	
3033.00	Unfall- und Krankenversicherung	12'258.25		15'400		17'659.75	
3060.00	Uniformen und Dienstkleider	24'833.80		25'000		21'515.35	
3090.00	Aus- und Weiterbildung	25'973.73		35'500		32'866.60	
3100.00	Drucksachen und Büromaterial	1'412.00		3'000		7'110.95	
3110.00	Anschaffung Mobiliar, Geräte, Fahrzeuge	32'392.60		34'100		10'326.35	
3120.00	Wasser, Energie, Entsorgung	8'843.90		8'000		8'702.60	
3130.00	Betriebs- und Verbrauchsmaterial	3'541.20		8'000		5'916.34	
3140.00	Baulicher Unterhalt	7'887.65		8'000		5'353.90	
3150.00	Unterhalt Mobiliar, Geräte, Fahrzeuge	54'236.95		56'400		57'383.45	
3151.00	IT-Kosten	170'796.55		207'600		242'082.40	
3170.00	Spesenvergütungen	25'497.90		25'000		25'957.75	
3180.00	Bootskontrolle und Seerettungsdienst	6'138.15					
3181.00	Allgemeine Verwaltungskosten	16'691.30		20'000		18'544.70	
3182.00	Steuern und Abgaben für Fahrzeuge	4'607.60		5'000		4'991.50	
3183.00	Dienstleistungen Dritter	54'979.25		60'100		55'993.60	
3190.00	Übriger Sachaufwand	17'148.60		18'500		13'088.80	
3510.00	Entschädigungen für Kantons- und Bahnpolizei						
3610.00	BVK-Sanierungsbeiträge						
3650.00	BVK-Sanierungsbeiträge (ab 2014)						
3900.00	Interne Verrechnung Personalaufwand (450)	40'000.00		40'000		40'000.00	
3910.00	Interne Verrechnung Sachaufwand (104, 450)	4'000.00		4'000		4'000.00	
4230.00	Ertrag aus Vermietung						
4310.00	Gebühren Bootskontrolle, Wassernutzung						
4340.00	Dienstleistungsbeiträge		34'291.25		29'000		32'454.20
4361.00	Versicherungsleistungen		36'923.25		17'400		20'950.00
4370.00	Bussen		335'382.86		483'000		476'812.06
4520.00	Kostenanteil Gossau		486'948.00		434'000		421'105.80
4900.00	Interne Verrechnung Personalaufwand (462)						
<b>455</b>	<b>Feuerwehr</b>	<b>1'284'664.06</b>	<b>199'434.26</b>	<b>886'300</b>	<b>197'500</b>	<b>1'058'338.95</b>	<b>282'113.69</b>
	Nettoaufwand		1'085'229.80		688'800		776'225.26

Kto.-Nr.	Bezeichnung	Rechnung 2015		Voranschlag 2015		Rechnung 2014	
		Aufwand	Ertrag	Aufwand	Ertrag	Aufwand	Ertrag
3000.00	Tag- und Sitzungsgelder	1'280.00		1'000		1'120.00	
3010.00	Löhne Materialverwalter (inkl. Wohnungszulage)	177'115.70		163'700		170'149.30	
3011.00	Jahresentschädigung für Kader	71'558.80		72'000		66'258.35	
3012.00	Sold und Entschädigungen für Übungen	126'548.25		120'000		117'988.00	
3013.00	Sold und Entschädigungen Ernstfalleinsätze	103'461.00		150'000		111'638.00	
3015.00	Sold und Entschädigungen für Dienstleistungen an Dritte	25'669.00		10'000		11'658.00	
3030.00	FAK-Beiträge	3'121.90		2'700		2'924.70	
3031.00	AHV-/ALV-Beiträge	16'258.70		14'000		15'231.90	
3032.00	BVK-Beiträge	20'294.50		16'600		16'373.05	
3033.00	Unfall- und Krankenversicherung	3'521.85		3'300		3'936.85	
3090.00	Aus- und Weiterbildung (Kurse)	42'002.35		40'000		40'245.80	
3100.00	Drucksachen und Inserate	2'410.75		4'000		6'509.45	
3110.00	Anschaffung Maschinen, Geräte, Fahrzeuge	13'824.15		13'700		14'345.65	
3119.00	Anschaffung Mannschaftsausrüstung	8'521.55		8'000		26'603.25	
3120.00	Wasser, Energie, Heizung	21'980.90		22'000		23'678.75	
3130.00	Betriebs- und Verbrauchsmaterial, Treibstoffe	20'973.15		25'000		23'124.75	
3141.00	Baulicher Unterhalt der Feuerwehrgebäude	9'638.55		10'000		8'040.55	
3143.00	Hydrantennetz					179'712.65	
3150.00	Unterhalt Maschinen, Geräte, Fahrzeuge	52'719.40		55'000		52'165.25	
3151.00	IT-Kosten	26'802.10		33'300		32'739.75	
3159.00	Unterhalt der Mannschaftsbekleidung	2'619.85		3'000		2'195.25	
3170.00	Spesenvergütungen	579.70		2'500		2'902.65	
3180.00	Dienstleistungen Dritter	7'960.95		5'000		4'365.65	
3181.00	Telefon, Alarmeinrichtung und Funk	8'288.35		10'000		11'333.50	
3182.00	Sachversicherungen	12'548.95		15'100		14'294.40	
3183.00	Liegenschaftsabgaben	234.65		200		234.65	
3184.00	Anschlussgebühren RAZ	36'406.60		36'000		41'735.50	
3185.00	Ärztliche Untersuchungen	5'155.00		4'000		4'501.20	
3190.00	Übriger Sachaufwand	22'502.05		16'000		22'132.15	
3191.00	Internationale Feuerwehresternfahrt 2015	410'465.36					
3610.00	BVK-Sanierungsbeiträge						

Kto.-Nr.	Bezeichnung	Rechnung 2015		Voranschlag 2015		Rechnung 2014	
		Aufwand	Ertrag	Aufwand	Ertrag	Aufwand	Ertrag
3650.00	BVK-Sanierungsbeiträge (ab 2014)						
3900.00	Interne Verrechnung Personalaufwand (450)	10'000.00		10'000		10'000.00	
3910.00	Interne Verrechnung Sachaufwand (104, 450)	20'200.00		20'200		20'200.00	
4360.00	Rückerstattungen durch Dritte (Einsätze, Brandmeldeanlagen und GVZ)		91'689.55		30'000		29'955.90
4360.01	Rückerstattungen GVZ				60'000		53'404.40
4361.00	Versicherungsleistungen		4'643.60		3'000		11'743.60
4520.00	Kostenanteil Seegräben		98'776.11		99'500		95'712.34
4521.00	Verrechnung von Material, Vermietungen und Dienstleistungen		4'325.00		5'000		1'481.45
4610.00	Staatsbeitrag						89'816.00
<b>456</b>	<b>Zivilschutz</b>	<b>319'345.00</b>	<b>30'288.25</b>	<b>339'800</b>	<b>33'700</b>	<b>329'809.10</b>	<b>31'819.10</b>
	Nettoaufwand		289'056.75		306'100		297'990.00
3010.00	Löhne (Materialwart und Funktionäre)	86'199.85		87'200		87'276.15	
3030.00	FAK-Beiträge	1'074.45		1'000		1'152.75	
3031.00	AHV-/ALV-Beiträge	5'594.75		5'400		6'004.20	
3032.00	BVK-Beiträge	7'295.20		6'900		7'102.55	
3033.00	Unfall- und Krankenversicherung	781.05		900		1'127.90	
3060.00	Dienstkleider (ohne Ausrüstungsgegenstände)	2'733.00		3'000		37'030.00	
3090.00	Aus- und Weiterbildung (Kurse)	40'649.40		48'000		35'482.95	
3100.00	Drucksachen, Inserate, Büromaterial	595.20		4'000		519.80	
3110.00	Anschaffung Geräte, Einrichtungen und Ausrüstungen	68'250.10		67'400		57'827.00	
3120.00	Wasser, Energie, Heizung	23'435.00		25'000		22'296.00	
3130.00	Betriebs- und Verbrauchsmaterial	4'162.90		4'000		2'985.80	
3140.00	Baulicher Unterhalt der Anlagen	19'626.35		19'500		12'759.75	
3150.00	Unterhalt Geräte, Maschinen, Ausrüstungen	16'835.65		16'000		20'186.20	
3151.00	IT-Kosten	12'637.45		18'700		10'671.20	
3170.00	Spesenentschädigungen	4'900.00		5'300		4'913.40	
3181.00	Telefon und Alarmierung	2'251.55		3'000		3'378.30	
3182.00	Liegenschaftsabgaben	7'113.70		7'500		7'091.65	
3183.00	Alarmierung	4'449.40		6'000		1'293.50	

Kto.-Nr.	Bezeichnung	Rechnung 2015		Voranschlag 2015		Rechnung 2014	
		Aufwand	Ertrag	Aufwand	Ertrag	Aufwand	Ertrag
3190.00	Übriger Sachaufwand	760.00		1'000		710.00	
3610.00	BVK-Sanierungsbeiträge						
3650.00	BVK-Sanierungsbeiträge (ab 2014)						
3910.00	Interne Verrechnung Sachaufwand (450)	10'000.00		10'000		10'000.00	
4361.00	Versicherungsleistungen						
4390.00	Diverse Erträge		830.00		1'400		1'430.00
4520.00	Kostenanteil Seegräben		14'908.25		15'900		15'839.10
4600.00	Bundesbeiträge		14'550.00		16'400		14'550.00
4610.00	Staatsbeiträge						
<b>457</b>	<b>Schutzraumbauten für die Bevölkerung</b>	<b>29'237.40</b>	<b>33'190.30</b>	<b>40'000</b>	<b>40'000</b>	<b>28'033.85</b>	<b>29'505.10</b>
	Nettoertrag	3'952.90				1'471.25	
3180.00	Schutzraum-Projekte, technische Prüfung	11'455.20		20'000		11'752.85	
3181.00	Periodische Nachkontrollen	17'782.20		20'000		16'281.00	
4310.00	Schutzraum-Projekte, technische Prüfung		14'745.00		20'000		11'400.00
4610.00	Staatsbeiträge						
4800.00	Entnahme aus Schutzraumfonds		18'445.30		20'000		18'105.10
<b>458</b>	<b>Zivilstandswesen (bis 2014)</b>	<b>0.00</b>	<b>0.00</b>	<b>0</b>	<b>0</b>	<b>552'018.77</b>	<b>427'655.63</b>
	Nettoaufwand					124'363.14	
3010.00	Löhne					359'090.45	
3030.00	FAK-Beiträge					4'313.40	
3031.00	AHV-/ALV-Beiträge					22'467.25	
3032.00	BVK-Beiträge					38'957.35	
3033.00	Unfall- und Krankenversicherung					4'640.55	
3090.00	Aus- und Weiterbildungskosten					3'705.00	
3100.00	Büromaterial					1'127.90	
3101.00	Drucksachen, Fachliteratur, Abonnemente					3'850.92	
3103.00	Stelleninserate						
3110.00	Anschaffung Büromobiliar und Maschinen						
3150.00	IT-Kosten					57'704.45	
3160.00	Raummieten					22'200.00	
3170.00	Spesenvergütungen					2'382.70	

Kto.-Nr.	Bezeichnung	Rechnung 2015		Voranschlag 2015		Rechnung 2014	
		Aufwand	Ertrag	Aufwand	Ertrag	Aufwand	Ertrag
3182.00	Versicherungen					3'500.00	
3190.00	Allgemeiner Sachaufwand					639.25	
3191.00	Repräsentationsaufwand					5'780.15	
3510.00	Gebührenaufwand					5'659.40	
3610.00	BVK-Sanierungsbeiträge						
3650.00	BVK-Sanierungsbeiträge (ab 2014)						
3900.00	Interne Verrechnung Personalaufwand (310)					3'000.00	
3910.00	Interne Verrechnung Sachaufwand (310)					13'000.00	
4310.00	Gebührenertrag						222'118.48
4360.00	Versicherungsleistungen						19'459.60
4520.00	Gemeindebeiträge						131'659.20
4900.00	Interne Verrechnung Personalaufwand (459)						49'418.35
4910.00	Interne Verrechnung Sachaufwand (459)						5'000.00
<b>459</b>	<b>Friedhof- und Bestattungswesen (bis 2014)</b>						
	Nettoaufwand	<b>0.00</b>	<b>0.00</b>	<b>0</b>	<b>0</b>	<b>753'667.62</b>	<b>311'822.00</b>
							441'845.62
3010.00	Löhne					221'900.50	
3030.00	FAK-Beiträge					2'507.10	
3031.00	AHV-/ALV-Beiträge					13'049.40	
3032.00	BVK-Beiträge					21'435.40	
3033.00	Unfall- und Krankenversicherung					2'867.65	
3090.00	Aus- und Weiterbildungskosten						
3100.00	Drucksachen, Inserate					11'277.80	
3120.00	Wasser, Energie, Heizung					13'140.55	
3130.00	Bestattungsbeiträge an andere Gemeinden					1'185.60	
3140.00	Friedhofunterhalt					199'068.13	
3141.00	Grabbeschriftungen					5'409.60	
3145.00	Grabbepflanzung mit Verträgen						
3150.00	IT-Kosten					14'049.30	
3151.00	Unterhalt Maschinen, Geräte, Fahrzeuge						
3160.00	Grabgeläute					800.00	
3180.00	Särge, Einsargen, Transporte					96'280.50	
3181.00	Leichenschau					2'900.00	

Kto.-Nr.	Bezeichnung	Rechnung 2015		Voranschlag 2015		Rechnung 2014	
		Aufwand	Ertrag	Aufwand	Ertrag	Aufwand	Ertrag
3182.00	Kremationen, Krematorium					68'153.25	
3183.00	Telefon					782.10	
3184.00	Steuern, Gebühren, Abgaben, Versicherungen					2'483.50	
3185.00	Friedhofgärtner						
3190.00	Übriger Sachaufwand					484.20	
3199.00	Korrektur Vorsteuerabzug					21'474.69	
3650.00	BVK-Sanierungsbeiträge						
3900.00	Interne Verrechnung Personalaufwand (458)					49'418.35	
3910.00	Interne Verrechnung Sachaufwand (458)					5'000.00	
4360.00	Rückerstattungen Dritter für Bestattungsauslagen						25'702.50
4361.00	Versicherungsleistungen						1'750.00
4390.00	Grabplatzgebühren						27'550.00
4690.00	Grabunterhaltsentschädigung						256'819.50
<b>461</b>	<b>Chilbi (ab 2015)</b>	<b>156'666.63</b>	<b>170'376.50</b>	<b>161'000</b>	<b>161'000</b>	<b>0.00</b>	<b>0.00</b>
	Nettoertrag	13'709.87					
3030.00	FAK-Beiträge	45.60		100			
3031.00	AHV-/ALV-Beiträge	239.50		500			
3032.00	BVK-Beiträge						
3033.00	Unfall- und Krankenversicherung	69.85		100			
3080.00	Entschädigungen für temporäre Arbeitskräfte	7'710.00		10'900			
3090.00	Aus- und Weiterbildung	80.00					
3100.00	Drucksachen und Werbung	4'968.80		1'200			
3120.00	Wasser und Energie	32'025.55		29'700			
3160.00	Mieten und Benützungskosten	11'387.20		14'900			
3170.00	Spesenentschädigungen						
3180.00	Dienstleistungen Dritter	33'790.85		34'900			
3181.00	Entsorgung	19'921.23		21'100			
3190.00	Allgemeiner Sachaufwand	21'428.05		22'600			
3900.00	Interne Verrechnung Personalaufwand (203, 450)	25'000.00		25'000			
3910.00	Interne Verrechnung Sachaufwand (450)						
4100.00	Schaustellungen		89'404.50		89'000		

Kto.-Nr.	Bezeichnung	Rechnung 2015		Voranschlag 2015		Rechnung 2014	
		Aufwand	Ertrag	Aufwand	Ertrag	Aufwand	Ertrag
4101.00	Marktfahrer		64'870.00		57'000		
4102.00	Festwirtschaft		16'102.00		15'000		
4103.00	Taxi						
4104.00	Diverses						
4390.00	Übrige Erträge						
<b>462</b>	<b>RFO (ab 2015)</b>	<b>4'264.90</b>	<b>5'486.85</b>	<b>12'500</b>	<b>0</b>	<b>0.00</b>	<b>0.00</b>
	Nettoertrag / Aufwand	1'221.95			12'500		
3010.00	Löhne	2'500.05		5'000			
3030.00	FAK-Beiträge			100			
3031.00	AHV-/ALV-Beiträge			300			
3033.00	Unfall- und Krankenversicherung	22.65		100			
3090.00	Aus- und Weiterbildung			4'000			
3100.00	Büromaterial und Drucksachen						
3150.00	IT-Kosten						
3170.00	Spesenentschädigungen	900.00		2'200			
3180.00	Dienstleistungen Dritter						
3190.00	Allgemeiner Sachaufwand	842.20		800			
3900.00	Interne Verrechnung Personalaufwand (454)						
4520.00	Kostenanteile und Rückerstattungen anderer Gemeinden		5'486.85				

Kto.-Nr.	Bezeichnung	Rechnung 2015		Voranschlag 2015		Rechnung 2014	
		Aufwand	Ertrag	Aufwand	Ertrag	Aufwand	Ertrag
<b>48</b>	<b>GB ALTER, SOZIALES + UMWELT</b> Nettoaufwand	<b>71'083'011.46</b>	<b>40'705'005.97</b>	<b>66'868'700</b>	<b>38'319'800</b>	<b>67'798'710.36</b>	<b>38'831'753.09</b>
			30'378'005.49		28'548'900		28'966'957.27
<b>490</b>	<b>ABTEILUNG SOZIALES</b> Nettoaufwand	<b>43'354'395.83</b>	<b>20'647'198.16</b>	<b>39'156'300</b>	<b>18'055'900</b>	<b>42'737'134.31</b>	<b>19'429'481.22</b>
			22'707'197.67		21'100'400		23'307'653.09
<b>500</b>	<b>Verwaltung (ab 2015 ohne Sozialdienst und Sozialversicherungen)</b> Nettoaufwand	<b>1'295'556.10</b>	<b>10'217.10</b>	<b>1'237'300</b>	<b>17'800</b>	<b>3'867'424.25</b>	<b>112'013.55</b>
			1'285'339.00		1'219'500		3'755'410.70
3000.00	Tag- und Sitzungsgelder, Entschädigungen	60'930.00		40'000		23'578.00	
3010.00	Löhne	263'203.50		239'300		1'548'408.35	
3030.00	FAK-Beiträge	3'678.20		2'700		17'935.30	
3031.00	AHV-/ALV-Beiträge	19'159.55		14'400		93'262.65	
3032.00	BVK-Beiträge	25'996.10		25'500		126'312.15	
3033.00	Unfall- und Krankenversicherung	2'384.90		2'500		20'010.25	
3090.00	Aus- und Weiterbildung			1'200		16'140.00	
3101.00	Büromaterial	356.85		500		6'259.55	
3102.00	Drucksachen, Fachliteratur	1'001.30		500		9'357.85	
3103.00	Inserate					23'047.25	
3110.00	Anschaffung Büromobiliar, Geräte			500			
3150.00	IT-Kosten	30'222.55		40'000		200'251.70	
3160.00	Sozial- und Notwohnungen	2'113.50		12'000		16'670.15	
3170.00	Spesenvergütungen	188.70		500		1'733.00	
3181.00	Telefon, Porti, Energie	1'500.30		1'000		2'022.45	
3182.00	Gutachten (KESB)						
3183.00	Entschädigung private Mandatsführung	98'278.20		60'000		34'261.20	
3184.00	Entschädigung Mandatsführung Berufsbeistandschaft						
3184.01	Gemeindebeitrag Berufsbeistandschaft	615'869.10		648'700		481'490.75	
3185.00	Drittleistungen	28'543.65				1'243'176.55	
3190.00	Allgemeiner Sachaufwand	1'343.40		3'000		3'507.10	
3610.00	BVK-Sanierungsbeiträge						
3620.00	Umsetzung neues Erwachsenenschutzgesetz						



Kto.-Nr.	Bezeichnung	Rechnung 2015		Voranschlag 2015		Rechnung 2014	
		Aufwand	Ertrag	Aufwand	Ertrag	Aufwand	Ertrag
3650.00	BVK-Sanierungsbeiträge (ab 2014)						
3660.00	Kostenbeteiligungen für KVG-Verlustscheine (ab 2015)	17'822.10		20'000			
3661.00	AHV-Beiträge für Nichterwerbstätige (ab 2015)	122'964.20		125'000			
4270.00	Mieterträge Sozialwohnungen				5'000		12'880.00
4310.00	Rückerstattungen Mandatsführung AV						
4311.00	Gebührenertrag (Vormundschaft)						-50.00
4360.00	Rückerstattungen		4'162.85				7'899.70
4361.00	Versicherungsleistungen		17'002.00		7'800		76'973.85
4362.00	Rückerstattungen Bevorschussung Kostenbeteiligung KVG (ab 2015)		-10'947.75		5'000		
4520.00	Kostenanteil Seegräben für Durchführung ZL						14'310.00
<b>501</b>	<b>Sozialversicherung allgemein</b>	<b>20'565.70</b>	<b>19'076.00</b>	<b>9'400</b>	<b>9'000</b>	<b>142'091.20</b>	<b>35'876.00</b>
	Nettoaufwand		1'489.70		400		106'215.20
3010.00	Löhne Pflegefamilien	19'076.00		9'000		8'536.00	
3030.00	Verwaltungskostenbeiträge an die AHV (bis 2014)	212.20				61.80	
	FAK-Beiträge (ab 2015)						
3031.00	AHV-/ALV-Beiträge Pflegefamilien	1'104.65		300		321.00	
3033.00	Unfall- und Krankenversicherung	172.85		100		84.45	
3190.00	NEB AHV/IV/EO (bis 2014)					133'087.95	
3610.00	BVK-Sanierungsbeiträge						
4360.00	Rückerstattungen vom Sozialdienst		19'076.00		9'000		8'536.00
4510.00	AHV-Zweigstellenentschädigung (bis 2014)						27'340.00
<b>502</b>	<b>Zusatzleistungen zur AHV/IV (Wetzikon)</b>	<b>16'524'162.60</b>	<b>7'574'894.00</b>	<b>14'633'800</b>	<b>6'684'800</b>	<b>15'711'015.00</b>	<b>7'166'617.15</b>
	Nettoaufwand		8'949'268.60		7'949'000		8'544'397.85
3180.00	Begutachtungen, Expertisen (ab 2014)	10'015.60		18'000		15'010.00	
3290.00	Verzugszinsen auf Ergänzungsleistungen						
3300.00	Abschreibung von Rückerstattungsforderungen	6'505.00				9'773.00	
3301.00	Erläss von Rückerstattungsforderungen	60'662.00				125'919.00	
3660.00	Expertisen ZL (bis 2013)						

Kto.-Nr.	Bezeichnung	Rechnung 2015		Voranschlag 2015		Rechnung 2014	
		Aufwand	Ertrag	Aufwand	Ertrag	Aufwand	Ertrag
3661.00	Altersbeihilfe (bis 2013)						
3661.01	Ergänzungsleistungen für Betagte (ab 2014)	7'071'117.00		6'300'000		6'409'587.00	
3661.02	Ergänzungsleistungen für Hinterlassene (ab 2014)	495'952.00		150'000		318'004.00	
3661.03	Ergänzungsleistungen für Invalide (ab 2014)	6'923'816.00		6'500'000		6'812'047.00	
3662.00	Hinterlassenenbeihilfe (bis 2013)						
3662.01	Beihilfe für Betagte (ab 2014)	463'274.00		400'000		462'544.00	
3662.02	Beihilfe für Hinterlassene (ab 2014)	6'020.00		8'400		9'761.00	
3662.03	Beihilfe für Invalide (ab 2014)	311'984.00		280'000		305'707.00	
3663.00	Invalidenbeihilfe (bis 2013)						
3663.01	Gemeindezuschüsse für Betagte (ab 2014)	91'581.00		20'000		79'509.00	
3663.02	Gemeindezuschüsse für Hinterlassene (ab 2014)			400		130.00	
3663.03	Gemeindezuschüsse für Invalide (ab 2014)	44'088.00		9'500		48'622.00	
3664.01	Krankheitskosten EL Betagte (ab 2014)	562'664.00		530'000		555'607.00	
3664.02	Krankheitskosten EL Hinterlassene (ab 2014)	6'358.00		6'500		14'156.00	
3664.03	Krankheitskosten EL Invalide (ab 2014)	423'061.00		400'000		409'758.00	
3665.01	Zuschüsse für Betagte (ab 2014)	1'971.00					
3665.02	Zuschüsse für Hinterlassene (ab 2014)	-1'500.00				40'681.00	
3665.03	Zuschüsse für Invalide (ab 2014)	46'594.00		11'000		94'200.00	
3667.01	Krankheitskosten EL Betagte (bis 2013)						
3667.02	Krankheitskosten EL Hinterlassene (bis 2013)						
3667.03	Krankheitskosten EL Invalide (bis 2013)						
4361.00	Rückerstattung Altersbeihilfe (bis 2013)						
4361.01	Rückerstattung EL Betagte (ab 2014)		285'717.00		300'000		289'963.00
4361.02	Rückerstattung EL Hinterlassene (ab 2014)		12'784.00		6'000		3'816.00
4361.03	Rückerstattung EL Invalide (ab 2014)		333'677.00		142'000		117'490.35
4362.00	Rückerstattung Hinterlassenen-Beihilfe (bis 2013)						
4362.01	Rückerstattung Beihilfe Betagte (ab 2014)		16'218.00		12'000		48'794.00
4362.02	Rückerstattung Beihilfe Hinterlassene (ab 2014)		970.00				102.00
4362.03	Rückerstattung Beihilfe Invalide (ab 2014)		9'132.00		4'300		9'452.00
4363.00	Rückerstattung Invaliden-Beihilfe (bis 2013)						
4363.01	Rückerstattung Gemeindezuschüsse Betagte (ab 2014)		7'042.00		3'500		12'859.00

Kto.-Nr.	Bezeichnung	Rechnung 2015		Voranschlag 2015		Rechnung 2014	
		Aufwand	Ertrag	Aufwand	Ertrag	Aufwand	Ertrag
4363.02	Rückerstattung Gemeindezuschüsse Hinterlassene (ab 2014)						
4363.03	Rückerstattung Gemeindezuschüsse Invalide (ab 2014)		1'980.00				2'060.00
4364.01	Rückerstattungen Krankheitskosten EL Betagte (ab 2014)		2'906.00		2'000		1'455.00
4364.02	Rückerstattungen Krankheitskosten EL Hinterlassene (ab 2014)						
4364.03	Rückerstattungen Krankheitskosten EL Invalide (ab 2014)		3'953.00		5'000		3'936.10
4365.01	Rückerstattung Zuschüsse Betagte (ab 2014)						788.00
4365.02	Rückerstattung Zuschüsse Hinterlassene (ab 2014)						
4365.03	Rückerstattung Zuschüsse Invalide (ab 2014)						
4367.01	Rückerstattungen Krankheitskosten EL Betagte (bis 2013)						
4367.03	Rückerstattungen Krankheitskosten EL Invalide (bis 2013)						
4369.00	Eingang abgeschriebener Rückerstattungsforderungen		1'319.00				431.00
4510.00	Rückerstattung Verwaltungskosten ZL zur AHV/IV (bis 2014)						42'265.70
4610.00	Staatsbeiträge		6'899'196.00		6'210'000		6'633'205.00
<b>503</b>	<b>Arbeitsprojekte</b>	<b>88'947.60</b>	<b>272'547.30</b>	<b>85'500</b>	<b>247'000</b>	<b>98'570.40</b>	<b>178'846.90</b>
	Nettoertrag	183'599.70		161'500		80'276.50	
3662.00	Projekte zur Eingliederung	40'000.00		40'000		40'000.00	
3664.00	Arbeitsintegration/Soziallöhne	10'417.70		25'000		29'030.85	
3666.00	Mobile Einsatzgruppe/Velostation	38'529.90		20'500		29'539.55	
4350.00	Verkaufserlöse		678.20				
4360.00	Rückerstattungen Mobile Einsatzgruppe/Velostation		207'869.10		171'000		178'846.90

Kto.-Nr.	Bezeichnung	Rechnung 2015		Voranschlag 2015		Rechnung 2014	
		Aufwand	Ertrag	Aufwand	Ertrag	Aufwand	Ertrag
4510.00	Rückerstattungen für Projekte				5'000		
4520.00	Rückerstattungen anderer Gemeinden (IIZ)						
4900.00	Interne Verrechnung Personalaufwand (606)		59'000.00		71'000		
4910.00	Interne Verrechnung Sachaufwand (606)		5'000.00				
<b>504</b>	<b>Beiträge an soziale Institutionen</b>	<b>2'054'945.59</b>	<b>-508.50</b>	<b>2'037'500</b>	<b>0</b>	<b>2'465'433.04</b>	<b>2'734.50</b>
	Nettoaufwand		2'055'454.09		2'037'500		2'462'698.54
3620.00	KESB	960'433.04		895'000		930'962.59	
3641.00	Beratungsstelle für Alkoholprobleme	119'435.00		120'000		118'295.00	
3642.00	Jugendsekretariat Bezirk Hinwil	907'698.00		942'000		860'452.00	
3642.01	Paarberatung und Mediation Zürcher Oberland	19'774.80		20'000		19'774.80	
3643.00	Pro Senectute Sozialberatung/Treuhanddienst						
3645.00	Dezentrale Drogenhilfe, Beiträge an Institutionen	17'260.90		16'500		17'483.80	
3645.01	Dezentrale Drogenhilfe, Beiträge an Teilnehmer	12'060.00		20'000		17'910.00	
3647.00	Integration und Soziokultur					27'249.70	
3649.00	Pro Infirmis Treuhanddienst	6'000.00		10'000		9'340.00	
3652.00	Mitgliederbeiträge an Fachstellen und Vereinigungen	12'283.85		14'000		15'162.75	
3654.00	Familienergänzende Kinderbetreuung (bis 2014)					445'599.90	
3662.00	Elternbriefe (bis 2014)					3'202.50	
4360.00	Rückerstattungen Dritter		-508.50				2'734.50
<b>505</b>	<b>Gesetzliche wirtschaftliche Hilfe</b>	<b>15'134'783.44</b>	<b>8'866'085.69</b>	<b>12'350'000</b>	<b>7'506'000</b>	<b>15'193'511.47</b>	<b>8'382'392.93</b>
	Nettoaufwand		6'268'697.75		4'844'000		6'811'118.54
3660.00	Beiträge an Kantonsbürger mit Wohnsitz in der Gemeinde	3'848'359.25		2'900'000		3'844'721.18	
3661.00	Beiträge an übrige Schweizer mit Kostenersatz	261'786.75		250'000		262'287.05	
3663.00	Beiträge an übrige Schweizer ohne Kostenersatz	4'114'556.28		3'000'000		3'723'862.95	
3664.00	Beiträge an Ausländer mit Kostenersatz	3'374'044.20		3'200'000		3'491'542.33	
3665.00	Beiträge an Ausländer ohne Kostenersatz	3'536'036.96		3'000'000		3'847'051.96	

Kto.-Nr.	Bezeichnung	Rechnung 2015		Voranschlag 2015		Rechnung 2014	
		Aufwand	Ertrag	Aufwand	Ertrag	Aufwand	Ertrag
3666.00	Kostenbeteiligungen für KVG-Verlustscheine (bis 2014)					24'046.00	
3667.00	Bevorschussungen Kostenbeteiligung KVG						
4360.00	Rückerstattungen Bevorschussung Kostenbeteiligung KVG (bis 2014)						-26'080.10
4361.00	Rückerstattungen übrige Schweizer mit Kostenersatz		256'610.20		250'000		259'879.65
4363.00	Rückerstattungen übrige Schweizer ohne Kostenersatz		1'542'531.44		1'200'000		1'271'452.01
4364.00	Rückerstattungen Ausländer mit Kostenersatz		3'417'232.30		3'200'000		3'423'916.82
4365.00	Rückerstattungen Ausländer ohne Kostenersatz		1'431'257.15		1'150'000		1'288'951.45
4368.00	Rückerstattungen Kantonsbürger mit Wohnsitz in der Gemeinde		1'957'258.15		1'500'000		1'628'026.55
4610.00	Staatsbeiträge		261'196.45		206'000		536'246.55
<b>506</b>	<b>Krankenversicherung</b>	<b>1'905'968.15</b>	<b>1'929'025.20</b>	<b>1'605'000</b>	<b>1'620'000</b>	<b>1'683'709.35</b>	<b>1'703'849.18</b>
	Nettoertrag	23'057.05		15'000		20'139.83	
3300.00	Abschreibung von Rückerstattungsforderungen aus KK-Prämien ZL						
3301.00	Erläss von Rückerstattungsforderungen aus KK-Prämien ZL						
3650.00	Beiträge an Krankenkassen für Sozialhilfeempfänger (Konto 4360)	1'856'472.15		1'550'000		1'576'566.35	
3651.00	Beiträge an KK für Verlustscheine			5'000			
3661.01	KK-Beiträge für EL Betagte	1'866.00		10'000		28'701.00	
3661.02	KK-Beiträge für EL Hinterlassene					1'474.00	
3661.03	KK-Beiträge für EL Invalide	47'630.00		40'000		76'968.00	
3662.01	KK-Beiträge für BH Betagte						
3662.02	KK-Beiträge für BH Hinterlassene						
3662.03	KK-Beiträge für BH Invalide						
4360.00	Rückerstattungen IPV (Konto 3650)		381'824.85		350'000		352'750.40

Kto.-Nr.	Bezeichnung	Rechnung 2015		Voranschlag 2015		Rechnung 2014	
		Aufwand	Ertrag	Aufwand	Ertrag	Aufwand	Ertrag
4361.00	Rückerstattungsforderungen aus KK-Prämien EL und durch EL-Bezüger rückerstattete Prämien		3'204.00				17'309.00
4362.00	Rückerstattungsforderungen aus KK-Prämien BH und durch BH-Bezüger rückerstattete Prämien						
4365.00	Einlösung von Verlustscheinen		49'635.90		30'000		73'260.43
4600.00	Bundesbeiträge		821'898.25		682'000		693'291.15
4610.00	Staatsbeiträge		672'462.20		558'000		567'238.20
<b>507</b>	<b>Alimentenbevorschussung, Kleinkinderbeiträge</b>	<b>1'699'991.15</b>	<b>188'950.62</b>	<b>1'605'000</b>	<b>263'000</b>	<b>2'234'249.00</b>	<b>259'507.26</b>
	Nettoaufwand		1'511'040.53		1'342'000		1'974'741.74
3180.00	Bearbeitungskosten Jugendsekretariat	6'556.50		5'000		3'570.40	
3661.00	Alimentenbevorschussung	855'397.60		880'000		795'343.60	
3663.00	Kleinkinderbetreuungsbeiträge (KKBB)	838'037.05		720'000		1'435'335.00	
4361.00	Eingang bevorschusster Alimente		188'950.62		260'000		258'112.26
4364.00	Eingang eingeforderte Kleinkinderbeiträge				3'000		1'395.00
4610.00	Staatsbeitrag						
<b>508</b>	<b>Asylwesen</b>	<b>22'944.35</b>	<b>7'634.90</b>	<b>26'000</b>	<b>21'000</b>	<b>28'976.45</b>	<b>15'122.35</b>
	Nettoaufwand		15'309.45		5'000		13'854.10
3100.00	Integration						
3110.00	Anschaffungen			4'000			
3130.00	Ausgaben bewachte Velostation						
3140.00	Baulicher Liegenschaftenunterhalt	1'026.00		4'000		2'612.50	
3160.01	Usterstrasse 140						
3160.04	Ankengasse 11						
3160.05	Ankengasse 15						
3160.07	Haldenweg 5						
3160.13	Zürcherstrasse 11					3'280.00	
3160.14	Usterstrasse 125						
3160.17	Haldenweg 3						
3160.19	Morgenrainstrasse 3/5						
3160.22	Morgenrainstrasse 3, Whg. 2						

Kto.-Nr.	Bezeichnung	Rechnung 2015		Voranschlag 2015		Rechnung 2014	
		Aufwand	Ertrag	Aufwand	Ertrag	Aufwand	Ertrag
3164.00	Lager Tobelweg						
3171.00	Spesenentschädigungen, Rückerstattungen					807.10	
3181.00	Telefon, TV, Radio						
3183.00	Dienstleistungen Dritter	3'990.00				4'697.00	
3510.00	Pauschale minderjährige Asyl Suchende	11'704.65		8'000		8'044.05	
3666.00	Beiträge an Asylbewerber	6'223.70		10'000		9'535.80	
4270.00	Liegenschaftenerträge						
4340.00	Einnahmen bewachte Velostation						
4362.00	Rückerstattungen von Asylbewerbern						271.40
4390.00	Diverser Ertrag						961.75
4500.00	Rückerstattung Bund für Asylbewerber						
4510.00	Rückerstattungen Kanton für Sonderunterbringung		7'634.90		21'000		13'889.20
<b>509</b>	<b>Bereich Erwachsenenschutz</b>	<b>1'185'507.55</b>	<b>1'185'507.55</b>	<b>1'054'300</b>	<b>1'054'300</b>	<b>1'114'208.15</b>	<b>1'114'208.15</b>
3010.00	Löhne	786'032.55		702'200		778'377.90	
3030.00	FAK-Beiträge	9'277.75		8'300		9'211.80	
3031.00	AHV-/ALV-Beiträge	48'323.20		43'500		47'977.85	
3032.00	BVK-Beiträge	85'661.00		77'100		79'525.50	
3033.00	Unfall- und Krankenversicherung	7'122.30		7'700		10'059.05	
3090.00	Aus- und Weiterbildung	4'718.00		3'600		12'030.00	
3101.00	Büromaterial	5'009.15		2'500		2'943.95	
3102.00	Drucksachen, Fachliteratur	1'230.00		2'000		884.60	
3103.00	Inserate			1'500			
3110.00	Anschaffungen			1'000		772.40	
3150.00	IT-Kosten	135'684.80		96'500		101'314.75	
3160.00	Raummieten	50'137.95		49'400		48'387.00	
3170.00	Spesenvergütungen	7'685.05		9'000		7'469.50	
3181.00	Telefon, Porti, Energie						
3184.00	Drittleistungen	9'453.80		10'000		213.85	
3190.00	Allgemeiner Sachaufwand	400.00				40.00	
3610.00	BVK-Sanierungsbeiträge						

Kto.-Nr.	Bezeichnung	Rechnung 2015		Voranschlag 2015		Rechnung 2014	
		Aufwand	Ertrag	Aufwand	Ertrag	Aufwand	Ertrag
3650.00	BVK-Sanierungsbeiträge (ab 2014)						
3900.00	Interne Verrechnung Personalaufwand (112)	15'880.00		21'600			
3910.00	Interne Verrechnung Sachaufwand (104, 112)	18'892.00		18'400		15'000.00	
4310.00	Mandatsentschädigungen		245'460.70		250'000		292'329.90
4360.00	Rückerstattungen Spesen		75.00		20'000		75.00
4361.00	Versicherungsleistungen		27'787.85		5'400		28'893.60
4362.00	Rückerstattungen Barauslagen						
4521.00	Gemeindebeiträge Berufsbeistandschaft		912'184.00		778'900		792'909.65
<b>510</b>	<b>Zusatzleistungen zur AHV/IV (Seegräben)</b>	<b>483'621.00</b>	<b>483'621.00</b>	<b>524'900</b>	<b>524'900</b>	<b>485'714.00</b>	<b>485'714.00</b>
3290.00	Verzugszinsen auf Ergänzungsleistungen Seegräben (ab 2014)						
3300.00	Abschreibung von Rückerstattungsforderungen Seegräben (ab 2014)						
3301.00	Erlass von Rückerstattungsforderungen Seegräben (ab 2014)						
3661.00	Altersbeihilfe Seegräben (bis 2013)						
3661.01	EL für Betagte Seegräben (ab 2014)	45'672.00		141'000		101'936.00	
3661.02	EL für Hinterlassene Seegräben (ab 2014)						
3661.03	EL für Invalide Seegräben (ab 2014)	414'529.00		360'000		357'627.00	
3662.01	Beihilfe für Betagte Seegräben (ab 2014)	2'020.00		2'400		2'424.00	
3662.02	Beihilfe für Hinterlassene Seegräben (ab 2014)						
3662.03	Beihilfe für Invalide Seegräben (ab 2014)	7'272.00		11'000		9'494.00	
3663.00	Invalidenbeihilfe Seegräben (bis 2013)						
3664.01	Krankheitskosten EL Betagte Seegräben (ab 2014)	3'323.00		4'500		5'489.00	
3664.02	Krankheitskosten EL Hinterlassene Seegräben (ab 2014)						
3664.03	Krankheitskosten EL Invalide Seegräben (ab 2014)	10'805.00		6'000		8'744.00	
3665.01	Zuschüsse für Betagte Seegräben (ab 2014)						
3665.02	Zuschüsse für Hinterlassene Seegräben (ab 2014)						



Kto.-Nr.	Bezeichnung	Rechnung 2015		Voranschlag 2015		Rechnung 2014	
		Aufwand	Ertrag	Aufwand	Ertrag	Aufwand	Ertrag
3665.03	Zuschüsse für Invalide Seegräben (ab 2014)						
3667.01	Krankheitskosten EL Betagte Seegräben (bis 2013)					-2'427.00	
3667.03	Krankheitskosten EL Invalide Seegräben (bis 2013)					2'427.00	
4361.01	Rückerstattung EL Betagte Seegräben (ab 2014)		1'343.00				5'433.00
4361.02	Rückerstattung EL Hinterlassene Seegräben (ab 2014)						
4361.03	Rückerstattung EL Invalide Seegräben (ab 2014)		6'000.00				368.00
4362.01	Rückerstattung Beihilfe Betagte Seegräben (ab 2014)						
4362.02	Rückerstattung Beihilfe Hinterlassene Seegräben (ab 2014)						
4362.03	Rückerstattung Beihilfe Invalide Seegräben (ab 2014)						
4363.00	Rückerstattung Beihilfen IV Seegräben (bis 2013)						
4363.01	Rückerstattung Gemeindegzuschüsse Betagte Seegräben (ab 2014)						
4363.02	Rückerstattung Gemeindegzuschüsse Hinterlassene Seegräben (ab 2014)						
4363.03	Rückerstattung Gemeindegzuschüsse Invalide Seegräben (ab 2014)						
4364.01	Rückerstattungen Krankheitskosten EL Betagte Seegräben (ab 2014)						
4364.02	Rückerstattungen Krankheitskosten EL Hinterlassene Seegräben (ab 2014)						
4364.03	Rückerstattungen Krankheitskosten EL Invalide Seegräben (ab 2014)						
4365.01	Rückerstattung Zuschüsse Betagte Seegräben (ab 2014)						
4365.02	Rückerstattung Zuschüsse Hinterlassene Seegräben (ab 2014)						

Kto.-Nr.	Bezeichnung	Rechnung 2015		Voranschlag 2015		Rechnung 2014	
		Aufwand	Ertrag	Aufwand	Ertrag	Aufwand	Ertrag
4365.03	Rückerstattung Zuschüsse Invalide Seegräben (ab 2014)						
4367.03	Rückerstattung KK EL Invalide Seegräben (bis 2013)						
4369.00	Eingang abgeschriebener Rückerstattungs-forderungen Seegräben (ab 2014)						
4520.00	Rückerstattungen Seegräben		476'278.00		524'900		479'913.00
<b>511</b>	<b>Heimplatzierungen von Kindern und Jugendlichen</b>	<b>457'095.50</b>	<b>1'717.50</b>	<b>1'700'000</b>	<b>20'000</b>	<b>-287'768.00</b>	<b>-27'400.75</b>
	Nettoertrag / Aufwand		455'378.00		1'680'000	260'367.25	
3620.00	Kostenbeiträge an Primar- und Sekundarschule Wetzikon	451'050.00		500'000		391'820.00	
3650.00	Betriebs- bzw. Defizitbeiträge an Kinder- und Jugendheime	6'045.50		1'200'000		-679'588.00	
4360.00	Elternbeiträge		1'717.50		20'000		-27'400.75
<b>512</b>	<b>Verwaltung Sozialversicherungen (ab 2015)</b>	<b>575'780.25</b>	<b>87'893.80</b>	<b>563'800</b>	<b>83'300</b>	<b>0.00</b>	<b>0.00</b>
	Nettoaufwand		487'886.45		480'500		
3010.00	Löhne	414'528.25		417'400			
3030.00	FAK-Beiträge	4'990.90		5'000			
3031.00	AHV-/ALV-Beiträge	25'995.20		26'000			
3032.00	BVK-Beiträge	34'493.95		40'200			
3033.00	Unfall- und Krankenversicherung	3'756.05		4'500			
3090.00	Aus- und Weiterbildung	5'980.00		2'400			
3101.00	Büromaterial	1'523.60		400			
3102.00	Drucksachen, Fachliteratur, Abonnement	247.70		200			
3103.00	Inserate	1'323.00		300			
3110.00	Anschaffung Büromobiliar, Geräte	1'307.65					
3150.00	IT-Kosten	36'440.30		32'400			
3151.00	Unterhalt Büromobiliar, Geräte						
3170.00	Spesenvergütungen	420.60					
3180.00	Dienstleistungen Dritter	40'573.05		35'000			

Kto.-Nr.	Bezeichnung	Rechnung 2015		Voranschlag 2015		Rechnung 2014	
		Aufwand	Ertrag	Aufwand	Ertrag	Aufwand	Ertrag
3190.00	Allgemeiner Sachaufwand	4'200.00					
3650.00	BVK-Sanierungsbeiträge						
4361.00	Versicherungsleistungen		400.00				
4510.00	AHV-Zweigstellenentschädigung		27'979.00		28'000		
4520.00	Kostenanteil Seegräben für Durchführung ZL		13'250.00		13'300		
4611.00	Rückerstattung Verwaltungskosten ZL zur AHV/IV (ab 2015)		46'264.80		42'000		
<b>513</b>	<b>Verwaltung Sozialdienst (ab 2015)</b>	<b>1'904'526.85</b>	<b>20'536.00</b>	<b>1'723'800</b>	<b>4'800</b>	<b>0.00</b>	<b>0.00</b>
	Nettoaufwand		1'883'990.85		1'719'000		
3010.00	Löhne	882'510.15		1'059'100			
3030.00	FAK-Beiträge	10'364.80		12'600			
3031.00	AHV-/ALV-Beiträge	53'752.45		65'800			
3032.00	BVK-Beiträge	64'749.55		100'300			
3033.00	Unfall- und Krankenversicherung	7'996.50		11'600			
3090.00	Aus- und Weiterbildung	1'016.65		16'000			
3101.00	Büromaterial	3'554.00		5'000			
3102.00	Drucksachen, Fachliteratur, Abonnement	6'877.50		3'000			
3103.00	Inserate	972.30		9'000			
3110.00	Anschaffung Büromobiliar, Geräte	500.00		500			
3150.00	IT-Kosten	121'385.90		111'400			
3151.00	Unterhalt Büromobiliar, Geräte	3'443.55		500			
3170.00	Spesenvergütungen	298.70		1'000			
3180.00	Dienstleistungen Dritter	744'061.00		326'000			
3190.00	Allgemeiner Sachaufwand	3'043.80		2'000			
3650.00	BVK-Sanierungsbeiträge						
4361.00	Versicherungsleistungen		20'536.00		4'800		

Kto.-Nr.	Bezeichnung	Rechnung 2015		Voranschlag 2015		Rechnung 2014	
		Aufwand	Ertrag	Aufwand	Ertrag	Aufwand	Ertrag
<b>519</b>	<b>ALTER</b> Nettoaufwand	<b>22'664'908.98</b>	<b>17'791'233.40</b> 4'873'675.58	<b>22'822'700</b>	<b>17'858'000</b> 4'964'700	<b>22'779'989.18</b>	<b>17'207'541.65</b> 5'572'447.53
<b>520</b>	<b>Alterswohnheim (Globalbudget)</b> Nettoertrag	<b>17'781'916.60</b>	<b>17'781'916.60</b>	<b>17'858'000</b>	<b>17'858'000</b>	<b>17'057'541.65</b> 150'000.00	<b>17'207'541.65</b>
<b>521</b>	<b>Alter</b> Nettoaufwand	<b>347'552.83</b>	<b>9'316.80</b> 338'236.03	<b>323'200</b>	<b>0</b> 323'200	<b>314'501.20</b>	<b>0.00</b> 314'501.20
3000.00	Altersausschuss/Alterskonferenz	1'360.00		3'600			
3010.00	Löhne	111'127.70		88'700		89'747.35	
3030.00	FAK-Beiträge	1'242.25		1'000		1'065.35	
3031.00	AHV-/ALV-Beiträge	6'471.10		5'500		5'549.60	
3032.00	BVK-Beiträge	13'186.70		11'200		11'199.00	
3033.00	Unfall- und Krankenversicherung	1'006.95		900		1'147.40	
3090.00	Aus- und Weiterbildung			400		1'400.00	
3100.00	Drucksachen, Fachliteratur, Abonnemente	208.00		1'000		70.00	
3110.00	Anschaffung Mobilien						
3150.00	IT-Kosten	5'445.05		3'200		3'290.45	
3160.00	Büromiete	6'920.00		6'700		6'720.00	
3170.00	Spesenvergütungen	490.10		500		844.75	
3180.00	Dienstleistungen Dritter	21'818.88		32'500		27'908.45	
3190.00	Allgemeiner Sachaufwand	1'383.10		500		1'044.00	
3610.00	BVK-Sanierungsbeiträge						
3650.00	Pro Senectute Sozialberatung/Treuhanddienst	156'393.00		147'000		164'514.85	
3650.01	BVK-Sanierungsbeiträge (ab 2014)						
3651.00	Diverse Beiträge an Dritte	20'500.00		20'500			
4360.00	Versicherungsleistungen		7'596.80				
4361.00	Rückerstattungen		1'720.00				
<b>522</b>	<b>Pflegefinanzierung ambulante Krankenpflege (Spitex) bis 2014</b> Nettoaufwand	<b>0.00</b>	<b>0.00</b>	<b>0</b>	<b>0</b>	<b>1'421'465.68</b>	<b>0.00</b> 1'421'465.68
3621.00	Beitrag Spitex-Verein					1'289'123.60	

Kto.-Nr.	Bezeichnung	Rechnung 2015		Voranschlag 2015		Rechnung 2014	
		Aufwand	Ertrag	Aufwand	Ertrag	Aufwand	Ertrag
3622.00	Beitrag Kinder-Spitex						
3623.00	Beitrag Onko-Spitex						
3653.00	Beiträge an ambulante Krankenpflege (Spitex) (ohne Leistungsvereinbarung)					132'342.08	
4610.00	Staatsbeitrag an Pflegeleistungen der ambulanten Krankenpflege (Spitex)						
<b>523</b>	<b>Pflegefinanzierung Alters- und Pflegeheime</b>	<b>4'535'439.55</b>	<b>0.00</b>	<b>4'641'500</b>	<b>0</b>	<b>3'986'480.65</b>	<b>0.00</b>
	Nettoaufwand		4'535'439.55		4'641'500		3'986'480.65
3620.00	Beiträge an Leistungen der Langzeitpflege (Heime von Gemeinden und Zweckverbänden)	581'894.75		456'000		343'110.85	
3620.03	Beiträge für Unterkunft und Betreuung (Heime von Gemeinden und Zweckverbänden)					120.00	
3630.00	Beiträge an Leistungen der Langzeitpflege (AWH am Wildbach)	1'861'363.10		2'100'000		1'984'834.35	
3631.00	Beiträge an Leistungen der Akut- und Übergangspflege	72'958.75		54'500		60'984.00	
3632.00	Beiträge an Zentrum für Tag- und Nachtgäste						
3640.00	Beiträge an Leistungen der Langzeitpflege (gemischtwirtschaftliche Heime)	622'520.05		486'000		381'866.40	
3650.00	Beiträge an Leistungen der Langzeitpflege (Private Heime)	1'396'702.90		1'545'000		1'215'565.05	
4610.00	Staatsbeitrag an die Langzeitpflege						

Kto.-Nr.	Bezeichnung	Rechnung 2015		Voranschlag 2015		Rechnung 2014	
		Aufwand	Ertrag	Aufwand	Ertrag	Aufwand	Ertrag
<b>550</b>	<b>ABTEILUNG UMWELT</b>	<b>5'063'706.65</b>	<b>2'266'574.41</b>	<b>4'889'700</b>	<b>2'405'900</b>	<b>2'281'586.87</b>	<b>2'194'730.22</b>
	Nettoaufwand		2'797'132.24		2'483'800		86'856.65
<b>551</b>	<b>Verwaltung Umwelt</b>	<b>349'965.50</b>	<b>4'350.00</b>	<b>328'200</b>	<b>0</b>	<b>0.00</b>	<b>0.00</b>
	Nettoaufwand		345'615.50		328'200		
3010.00	Löhne	281'408.90		261'800			
3030.00	FAK-Beiträge	3'264.95		3'100			
3031.00	AHV-/ALV-Beiträge	16'870.65		16'300			
3032.00	BVK-Beiträge	34'441.20		33'400			
3033.00	Unfall- und Krankenversicherung	2'549.85		2'800			
3090.00	Weiterbildungskosten			1'400			
3099.00	Verschiedene Personalkosten	35.00					
3101.00	Büromaterial	245.00		1'000			
3102.00	Drucksachen, Fachliteratur, Abonnement	211.00		200			
3103.00	Inserate						
3110.00	Anschaffung Büromobiliar, Geräte						
3150.00	IT-Kosten	10'215.30		7'700			
3151.00	Unterhalt Büromobiliar, Geräte						
3170.00	Spesenvergütungen	723.65		500			
3180.00	Dienstleistungen Dritter						
3190.00	Allgemeiner Sachaufwand						
3650.00	BVK-Sanierungsbeiträge						
4361.00	Versicherungsleistungen		4'350.00				
<b>552</b>	<b>Umwelt</b>	<b>60'915.60</b>	<b>32'488.60</b>	<b>69'200</b>	<b>36'500</b>	<b>0.00</b>	<b>0.00</b>
	Nettoaufwand		28'427.00		32'700		
3010.00	Löhne	23'350.00		27'000			
3030.00	FAK-Beiträge	291.00		300			
3031.00	AHV-/ALV-Beiträge	1'515.70		1'600			
3033.00	Unfall- und Krankenversicherung	158.55		300			
3090.00	Aus- und Weiterbildung						
3100.00	Drucksachen, Inserate						

Kto.-Nr.	Bezeichnung	Rechnung 2015		Voranschlag 2015		Rechnung 2014	
		Aufwand	Ertrag	Aufwand	Ertrag	Aufwand	Ertrag
3180.00	Administrationsentschädigung Feuerungskontrolle						
3181.00	Kadaverabfahren	15'700.75		13'500			
3182.00	Dienstleistungen Dritter			10'000			
3183.00	Bekämpfungssaktionen	11'599.60		8'000			
3190.00	Allgemeiner Sachaufwand	1'200.00		1'400			
3900.00	Interne Verrechnung Personalaufwand (203, 221)	7'100.00		7'100			
4310.00	Gebührenertrag Feuerungskontrolle		28'130.00		33'000		
4340.00	Erträge Kadaverabfuhr		1'104.00		1'500		
4490.00	Diverser Ertrag		3'254.60		2'000		
<b>561</b>	<b>Energie</b>	<b>578'225.04</b>	<b>25'616.50</b>	<b>629'600</b>	<b>41'200</b>	<b>0.00</b>	<b>0.00</b>
	Nettoaufwand		552'608.54		588'400		
3100.00	Drucksachen, Fachliteratur, Inserate	11'446.00		20'000			
3110.00	Anschaffungen Büromobiliar, Geräte						
3170.00	Spesenvergütungen	20.00					
3180.00	Dienstleistungen Dritter	117'815.60		130'000			
3190.00	Allgemeiner Sachaufwand	15'822.25		29'600			
3630.00	Beiträge an Stadtwerke für PV-Anlagen	274'652.19		250'000			
3650.00	Beiträge an Private und KMU	158'469.00		200'000			
4360.00	Rückerstattungen		3'320.00		9'600		
4490.00	Anteil CO2-Abgabe		18'846.85		14'400		
4500.00	Rückerstattungen des Bundes (KEV)						
4520.00	Kostenanteile und Rückerstattungen anderer Gemeinden		800.00		2'200		
4530.00	Rückerstattungen Stadtwerke Wetzikon		2'649.65				
4610.00	Staatsbeiträge				15'000		
<b>571</b>	<b>Land- und Forstwirtschaft</b>	<b>56'359.65</b>	<b>1'372.40</b>	<b>63'400</b>	<b>2'500</b>	<b>0.00</b>	<b>0.00</b>
	Nettoaufwand		54'987.25		60'900		
3100.00	Drucksachen, Inserate	208.00		400			
3180.00	Dienstleistungen Dritter	1'523.60		1'000			

Kto.-Nr.	Bezeichnung	Rechnung 2015		Voranschlag 2015		Rechnung 2014	
		Aufwand	Ertrag	Aufwand	Ertrag	Aufwand	Ertrag
3190.00	Übriger Sachaufwand	861.90		1'500			
3191.00	Tierseuchenbekämpfung						
3650.00	BVK-Sanierungsbeiträge						
3651.00	Beiträge an Flur- und Waldwege	9'313.85		10'000			
3652.00	Beiträge an Wildschadenverhütung	600.00		500			
3653.00	Beiträge an Forstreviergenossenschaft Hinwil-Wetzikon	43'852.30		45'000			
3654.00	Beiträge an Privatwaldverbände, Holzkorporationen und Flurgenossenschaften						
3655.00	Land- und Waldzusammenlegung Wetzikon-Nordost, Gemeindebeiträge			5'000			
4350.00	Forsterträge		359.60		1'500		
4410.00	Jagdpachtertrag		1'012.80		1'000		
<b>600</b>	<b>Gesundheit</b>	<b>66'994.00</b>	<b>11'437.60</b>	<b>67'800</b>	<b>11'200</b>	<b>129'618.50</b>	<b>126'682.60</b>
	Nettoaufwand		55'556.40		56'600		2'935.90
3010.00	Löhne					8'877.90	
3030.00	FAK-Beiträge					397.60	
3031.00	AHV-/ALV-Beiträge					2'071.05	
3032.00	BVK-Beiträge					915.10	
3033.00	Unfall- und Krankenversicherung					114.75	
3090.00	Aus- und Weiterbildung					990.00	
3100.00	Drucksachen, Inserate	6'658.20		6'400		7'880.80	
3150.00	Unterhalt EDV, Mobiliar, Geräte					40.00	
3170.00	Spesenvergütungen					31.30	
3180.00	Dienstleistungen Dritter	1'384.00		1'100		26'200.00	
3182.00	Lebensmittelkontrolle	46'021.80		46'000			
3183.00	Pilzkontrolle	12'630.00		13'500			
3190.00	Allgemeiner Sachaufwand	300.00		800		78'600.00	
3610.00	BVK-Sanierungsbeiträge						
3640.00	Beitrag an Regionale Suchtpräventionsstelle ZO (ab 2016)						
3650.00	Beiträge						



Kto.-Nr.	Bezeichnung	Rechnung 2015		Voranschlag 2015		Rechnung 2014	
		Aufwand	Ertrag	Aufwand	Ertrag	Aufwand	Ertrag
3900.00	Interne Verrechnung Personalaufwand (201)					3'500.00	
4310.00	Gebührenertrag						2'680.60
4311.00	Gebührenertrag Feuerungskontrolle						28'072.00
4340.00	Einnahmen aus Verkauf SBB-Tageskarte						90'930.00
4520.00	Kostenanteile von anderen Gemeinden		11'437.60		11'200		
4900.00	Interne Verrechnung Personalaufwand (606)						5'000.00
<b>601</b>	<b>Pflegefinanzierung ambulante Krankenpflege (Spitex) ab 2015</b>	<b>1'759'937.55</b>	<b>0.00</b>	<b>1'417'000</b>	<b>0</b>	<b>21'480.00</b>	<b>0.00</b>
	Nettoaufwand		1'759'937.55		1'417'000		21'480.00
3180.00	Dienstleistungen Dritter	10'840.15		10'000			
3190.00	Allgemeiner Sachaufwand			1'000			
3620.00	Beitrag an Spitex Verein Wetzikon-Seegräben	1'403'611.95		1'180'000			
3625.00	Beitrag an Samariterverein					500.00	
3626.00	Übrige Beiträge					200.00	
3640.00	Beiträge an Spitex Bachtel AG			37'000			
3653.00	Beiträge an ambulante Krankenpflege (Spitex) (ohne Leistungsvereinbarung)	318'550.45		170'000			
3660.00	Beitragsleistungen für Pikettenschädigungen bei Hausgeburten und Wochenbettpflege	26'935.00		19'000		20'780.00	
<b>602</b>	<b>Krankheitsbekämpfung (bis 2014)</b>	<b>0.00</b>	<b>0.00</b>	<b>0</b>	<b>0</b>	<b>1'384.00</b>	<b>0.00</b>
	Nettoaufwand						1'384.00
3180.00	Impfaktionen und Desinfektionen					1'384.00	
3190.00	Tierseuchenbekämpfung						
<b>603</b>	<b>Lebensmittelkontrolle (bis 2014)</b>	<b>0.00</b>	<b>0.00</b>	<b>0</b>	<b>0</b>	<b>62'640.20</b>	<b>8'687.00</b>
	Nettoaufwand						53'953.20
3170.00	Spesenvergütungen						
3181.00	Lebensmittelkontrolle					49'689.20	
3182.00	Pilzkontrolle					12'831.00	
3190.00	Allgemeiner Sachaufwand					120.00	

Kto.-Nr.	Bezeichnung	Rechnung 2015		Voranschlag 2015		Rechnung 2014	
		Aufwand	Ertrag	Aufwand	Ertrag	Aufwand	Ertrag
4620.00	Beiträge an Pilzkontrollstelle						8'687.00
<b>604</b>	<b>Übriges Gesundheitswesen (bis 2014)</b>	<b>0.00</b>	<b>0.00</b>	<b>0</b>	<b>0</b>	<b>8'429.55</b>	<b>1'326.00</b>
	Nettoaufwand						7'103.55
3180.00	Kadaverabfahren					8'429.55	
4340.00	Erträge Kadaverabfuhr						1'326.00
<b>606</b>	<b>Abfallbeseitigung</b>	<b>2'191'309.31</b>	<b>2'191'309.31</b>	<b>2'314'500</b>	<b>2'314'500</b>	<b>2'058'034.62</b>	<b>2'058'034.62</b>
3010.00	Löhne	68'377.65		75'900		44'955.25	
3030.00	FAK-Beiträge	826.80		800		537.05	
3031.00	AHV-/ALV-Beiträge	4'307.20		4'500		2'796.70	
3032.00	BVK-Beiträge	7'281.80		7'600		4'575.60	
3033.00	Unfall- und Krankenversicherung	619.60		900		580.95	
3090.00	Aus- und Weiterbildung	675.95		1'000			
3100.00	Büromaterial, Drucksachen	746.65					
3110.00	Anschaffungen	21'890.15		77'500		13'700.60	
3150.00	Unterhalt und Betrieb Fahrzeuge	4'389.35		5'000		8'280.51	
3151.00	IT-Kosten	8'831.20		7'600		7'247.45	
3160.00	Mieten	13'470.20		12'600		13'470.20	
3181.00	Ordentliche Kehrrichtabfuhr	252'074.00		285'000		247'206.15	
3182.00	Spezialabfahren						
3182.01	Altglas	56'750.15		62'500		58'896.25	
3182.02	Grubengut	25'580.10		30'000		26'323.90	
3182.03	Altmetall	17'179.50		10'000		8'326.47	
3182.04	Gartenabfälle	423'474.55		403'000		422'257.90	
3182.05	Häckslerdienst	10'076.20		12'000		10'532.00	
3182.06	Papiersammlungen Vereine (ohne MWST)	65'771.80		70'000		69'653.95	
3182.07	Aluminium						
3182.08	Sonderabfälle	14'332.20		15'500		18'355.45	
3182.09	Altöl	661.30		500		1'262.40	
3182.10	Blehdosen	14'994.40		15'500		15'036.00	
3182.11	Papiersammlungen (ohne Sammlungen Vereine)	13'760.00		15'000		14'789.30	

Kto.-Nr.	Bezeichnung	Rechnung 2015		Voranschlag 2015		Rechnung 2014	
		Aufwand	Ertrag	Aufwand	Ertrag	Aufwand	Ertrag
3182.12	Kartonabfuhr	53'751.90		53'000		35'672.56	
3182.19	Diverser Abfall (u.a. Container-Leerungen)	3'061.05		3'500		2'561.40	
3182.20	Übrige Abfahren						
3184.00	Dienstleistungen Dritter	15'803.65		20'000		4'080.55	
3185.00	Sammelstellen						
3185.01	Unterhalt und Betrieb der Sammelstellen	8'909.25		16'000		30'161.70	
3185.02	Liegenschaftsabgaben, Versicherungen	507.15		400		506.20	
3186.00	Öffentlichkeitsarbeit	14'574.85		24'200		30'097.40	
3187.00	Produktion Sperrgutgebührenmarken	1'657.95				5'795.00	
3190.00	Allgemeiner Sachaufwand	1'751.20		1'000			
3199.00	Korrektur Vorsteuer (MWST)	4'341.56		5'000		6'777.47	
3520.00	KEZO, Kosten Abfallverbrennung	468'437.00		485'000		462'913.20	
3610.00	BVK-Sanierungsbeiträge						
3650.00	Beiträge an Kompostierungen						
3650.01	BVK-Sanierungsbeiträge (ab 2014)						
3800.00	Einlage in Spezialfinanzierung					128'467.46	
3900.00	Interne Verrechnung Personalaufwand (112, 151, 203, 503)	511'970.00		520'000		320'687.60	
3910.00	Interne Verrechnung Sachaufwand (104, 112, 151, 203, 205, 503)	80'473.00		74'000		41'530.00	
3920.00	Zinsen, interne Verrechnung						
3930.00	Abschreibungen, interne Verrechnung						
4340.01	Abfallgebühren (Säcke)		776'501.10		760'000		945'690.30
4340.02	Kehrichtgrundgebühren		865'482.09		1'040'000		830'680.14
4341.00	Ertrag Grüngutabfuhr				200'000		
4349.00	Vorgezogene Entsorgungsgebühr Altglas		72'021.20		73'000		73'768.85
4361.00	Versicherungsleistungen				2'400		
4390.00	Verschiedener Ertrag		7'206.85		5'000		10'904.10
4390.06	Ertrag Papier		91'997.25		105'000		109'237.37
4390.07	Ertrag Karton		20'599.40		26'000		9'904.16
4390.09	Ertrag Altmetall		8'311.55		10'500		7'321.40
4390.10	Ausgleichskonto Gesoft						
4800.00	Entnahme aus Spezialfinanzierung		283'466.77		38'000		

Kto.-Nr.	Bezeichnung	Rechnung 2015		Voranschlag 2015		Rechnung 2014	
		Aufwand	Ertrag	Aufwand	Ertrag	Aufwand	Ertrag
4910.00	Interne Verrechnung Sachaufwand (425)						
4920.00	Interne Verrechnung Zinsen		65'723.10		54'600		70'528.30

Kto.-Nr.	Bezeichnung	Rechnung 2015		Voranschlag 2015		Rechnung 2014	
		Aufwand	Ertrag	Aufwand	Ertrag	Aufwand	Ertrag
<b>70</b>	<b>STADTWERKE</b>	<b>36'543'632.93</b>	<b>36'543'632.93</b>	<b>38'902'300</b>	<b>38'902'300</b>	<b>38'022'205.14</b>	<b>38'022'205.14</b>
<b>700</b>	<b>Abteilung Betrieb</b>	<b>1'170'165.10</b>	<b>1'170'165.10</b>	<b>2'752'700</b>	<b>2'752'700</b>	<b>2'147'177.14</b>	<b>2'147'177.14</b>
3000.00	Behörden und Kommissionen						
3010.00	Löhne	839'263.05		1'098'500		815'391.90	
3030.00	Sozialleistungen	164'522.00		322'200		176'500.30	
3060.00	Kleiderentschädigungen	4'404.07				8'523.97	
3080.00	Aushilfspersonal	1'280.00		130'000		114'964.82	
3090.00	Allgemeiner Personalaufwand	3'117.37				17'532.10	
3100.00	Büromaterial, Drucksachen	1'101.98				1'661.52	
3122.00	Strom, Gas, Wasser (Eigenverbrauch)	175.94				55.56	
3130.00	Betriebs- und Verbrauchsmaterial	17'124.79		35'000		49'209.48	
3140.00	Baulicher Unterhalt						
3150.00	Unterhalt Mobilien	78'086.75		82'000		88'398.63	
3170.00	Spesenentschädigungen	3'358.70		4'000		4'113.92	
3180.00	Dienstleistungen Dritter	1'344.00		22'000		36'317.10	
3181.00	Telefon, Porti					442.41	
3190.00	Allgemeiner Sachaufwand	8'782.42		217'000		78'688.05	
3210.00	Passivzinsen			220'000		165'290.93	
3300.00	Abschreibungen Finanzvermögen						
3310.00	Ordentliche Abschreibungen VV	47'604.03		72'000		40'086.45	
3610.00	BVK-Sanierungsbeiträge						
3630.00	Ablieferung an Stadt Wetzikon			550'000		550'000.00	
3980.00	Pauschalverrechnungen						
4342.00	Installationsertrag / Abnahmen						
4390.00	Diverser Betriebsertrag		7'583.29		6'000		7'057.50
4980.00	Pauschalverrechnungen		1'162'581.81		2'746'700		2'140'119.64
<b>701</b>	<b>Abteilung EW-Energie</b>	<b>8'244'827.71</b>	<b>8'244'827.71</b>	<b>8'274'000</b>	<b>8'274'000</b>	<b>8'697'060.02</b>	<b>8'697'060.02</b>

Kto.-Nr.	Bezeichnung	Rechnung 2015		Voranschlag 2015		Rechnung 2014	
		Aufwand	Ertrag	Aufwand	Ertrag	Aufwand	Ertrag
3010.00	Löhne					119'593.65	
3030.00	Sozialleistungen					20'088.60	
3060.00	Kleiderentschädigungen					97.22	
3090.00	Allgemeiner Personalaufwand	1'163.29					
3100.00	Büromaterial, Drucksachen	362.82					
3121.00	Stromankauf	6'972'071.67		7'270'000		7'246'045.23	
3130.00	Betriebs- und Verbrauchsmaterial					10'098.15	
3150.00	Unterhalt Mobilien					4'648.38	
3170.00	Spesenentschädigungen					132.70	
3190.00	Allgemeiner Sachaufwand	108'024.10				86'181.18	
3300.00	Abschreibungen Finanzvermögen	9'082.58		8'000		7'554.55	
3800.00	Verrechnung mit Spezialfinanzierung	806'891.04				885'954.78	
3980.00	Pauschalverrechnungen	347'232.21		996'000		316'665.58	
4100.00	Netzbenutzung Strom		13'468.25				7'032.95
4341.00	Energieverkäufe		8'146'437.42		8'169'000		8'574'045.70
4342.00	Installationsertrag / Abnahmen		84'922.04		60'000		71'848.45
4390.00	Diverser Betriebsertrag				45'000		44'132.92
4800.00	Verrechnung mit Spezialfinanzierung						
4980.00	Pauschalverrechnungen						
<b>711</b>	<b>Abteilung EW-Netz</b>	<b>9'978'901.44</b>	<b>9'978'901.44</b>	<b>9'469'000</b>	<b>9'469'000</b>	<b>9'434'311.86</b>	<b>9'434'311.86</b>
3010.00	Löhne	349'675.20		144'300		140'090.30	
3030.00	Sozialleistungen	56'249.00		28'000		23'056.50	
3060.00	Kleiderentschädigungen	4'455.44					
3080.00	Aushilfspersonal	35'295.50				15'473.49	
3090.00	Allgemeiner Personalaufwand	41'652.38				320.00	
3100.00	Büromaterial, Drucksachen	287.36					
3121.00	Stromankauf	5'012'774.53		3'826'000		4'414'384.14	
3130.00	Betriebs- und Verbrauchsmaterial	60'733.94		1'706'000		205'709.59	
3150.00	Unterhalt Mobilien	5'588.43					
3170.00	Spesenentschädigungen	1'092.43				333.70	
3180.00	Dienstleistungen Dritter	14'344.92		15'300		15'194.80	

Kto.-Nr.	Bezeichnung	Rechnung 2015		Voranschlag 2015		Rechnung 2014	
		Aufwand	Ertrag	Aufwand	Ertrag	Aufwand	Ertrag
3190.00	Allgemeiner Sachaufwand	192'724.45		-1'046'000		131'468.58	
3210.00	Passivzinsen	111'290.54					
3300.00	Abschreibungen Finanzvermögen	11'577.20				9'048.90	
3310.00	Ordentliche Abschreibungen auf VV	1'287'377.87		1'436'400		1'218'778.91	
3610.00	BVK-Sanierungsbeiträge						
3630.00	Ablieferung an Stadt Wetzikon	550'000.00					
3800.00	Verrechnung mit Spezialfinanzierung	1'163'519.24		1'135'400		1'102'127.38	
3980.00	Pauschalverrechnungen	1'080'263.01		2'223'600		2'158'325.57	
4100.00	Netzbenützung Strom		9'957'792.45		8'769'000		9'426'146.20
4342.00	Installationsertrag / Abnahmen		9'544.49		700'000		
4390.00	Diverser Betriebsertrag		11'564.50				8'165.66
4980.00	Pauschalverrechnungen						
<b>712</b>	<b>Abteilung EW-DL an Dritte</b>	<b>1'346'620.47</b>	<b>1'346'620.47</b>	<b>620'000</b>	<b>620'000</b>	<b>1'290'782.22</b>	<b>1'290'782.22</b>
3010.00	Löhne						
3030.00	Sozialleistungen						
3080.00	Aushilfspersonal	55'349.46				54'179.54	
3100.00	Büromaterial, Drucksachen	117.36					
3130.00	Betriebs- und Verbrauchsmaterial	908'921.49		300'000		746'066.73	
3150.00	Unterhalt Mobilien	9'048.43					
3180.00	Dienstleistungen Dritter					617.59	
3190.00	Allgemeiner Sachaufwand	-512'231.57		150'000		-323'104.43	
3300.00	Abschreibungen Finanzvermögen	-7'276.37					
3800.00	Verrechnung mit Spezialfinanzierung	432'345.98				366'997.80	
3980.00	Pauschalverrechnungen	460'345.69		170'000		446'024.99	
4342.00	Installationsertrag / Abnahmen		1'346'620.47		620'000		1'290'782.22
4390.00	Diverser Betriebsertrag						
<b>730</b>	<b>Abteilung Gasversorgung</b>	<b>9'254'871.21</b>	<b>9'254'871.21</b>	<b>10'933'000</b>	<b>10'933'000</b>	<b>10'267'667.65</b>	<b>10'267'667.65</b>
3010.00	Löhne	137'589.25		94'000		109'867.20	
3030.00	Sozialleistungen	-8'002.95		29'600		-39'243.20	

Kto.-Nr.	Bezeichnung	Rechnung 2015		Voranschlag 2015		Rechnung 2014	
		Aufwand	Ertrag	Aufwand	Ertrag	Aufwand	Ertrag
3060.00	Kleiderentschädigungen	5'964.86				7'747.57	
3080.00	Aushilfspersonal						
3090.00	Allgemeiner Personalaufwand	49'273.29				4'639.44	
3100.00	Büromaterial, Drucksachen	1'907.28					
3121.00	Gasankauf	5'561'842.56		8'156'000		6'190'279.53	
3122.00	Energie, Eigenverbrauch	11'335.71		11'000		4'972.10	
3130.00	Betriebs- und Verbrauchsmaterial	120'603.94		306'000		260'943.16	
3150.00	Unterhalt Mobilien	21'395.06		17'000		37'130.88	
3170.00	Spesenentschädigungen	528.88		2'000		427.23	
3180.00	Dienstleistungen Dritter	11'019.31		9'100		9'277.45	
3181.00	Telefon, Porti	111.11					
3190.00	Allgemeiner Sachaufwand	76'326.88		705'000		51'293.21	
3210.00	Passivzinsen	42'268.85		78'000		61'990.84	
3300.00	Abschreibungen Finanzvermögen	1'932.73					
3310.00	Ordentliche Abschreibungen auf VV	494'130.90		517'500		461'733.63	
3320.00	Zusätzliche Abschreibungen auf VV						
3610.00	BVK-Sanierungsbeiträge						
3630.00	Ablieferung an Stadt Wetzikon						
3650.00	Beiträge						
3800.00	Verrechnung mit Spezialfinanzierung	2'226'616.57		508'800		2'496'728.88	
3980.00	Pauschalverrechnungen	500'026.98		499'000		609'879.73	
4200.00	Aktivzinsen						
4341.00	Energieverkauf		8'942'336.31		10'690'000		9'921'967.11
4342.00	Installationsertrag / Abnahmen		270'678.23		223'000		324'780.54
4360.00	Vergütungen von Dritten						
4380.00	Eigenleistungen für Investitionen						
4390.00	Diverser Betriebsertrag		41'856.67		20'000		20'920.00
4800.00	Verrechnung mit Spezialfinanzierung						
4980.00	Pauschalverrechnungen						
<b>740</b>	<b>Abteilung Wasserversorgung</b>	<b>4'857'081.62</b>	<b>4'857'081.62</b>	<b>4'966'200</b>	<b>4'966'200</b>	<b>4'316'946.98</b>	<b>4'316'946.98</b>
3010.00	Löhne	560'166.45		539'500		549'098.80	



Kto.-Nr.	Bezeichnung	Rechnung 2015		Voranschlag 2015		Rechnung 2014	
		Aufwand	Ertrag	Aufwand	Ertrag	Aufwand	Ertrag
3030.00	Sozialleistungen	58'067.00		156'700		111'460.00	
3060.00	Kleiderentschädigungen	3'474.98				8'376.93	
3080.00	Entschädigung für temporäre Arbeitskräfte	42'430.81				1'395.00	
3090.00	Allgemeiner Personalaufwand	17'893.36				-3'448.33	
3100.00	Büromaterial, Drucksachen	598.19					
3121.00	Wasserankauf	385'381.56		285'300		320'056.97	
3122.00	Strom, Gas, Wasser (Eigenverbrauch)	61'749.05		60'800		46'196.50	
3130.00	Betriebs- und Verbrauchsmaterial	730'840.98		1'126'000		989'955.09	
3150.00	Unterhalt Mobilien	9'756.54		7'000		6'341.40	
3160.00	Mieten und Benützungskosten						
3170.00	Spesenentschädigungen	3'827.83		5'000		3'045.17	
3180.00	Dienstleistungen Dritter	27'453.14		26'900		26'814.20	
3181.00	Telefon, Porti	166.67					
3190.00	Allgemeiner Sachaufwand	-37'295.75		-91'000		349'924.45	
3210.00	Passivzinsen	122'663.49		176'000		173'664.73	
3300.00	Abschreibungen Finanzvermögen	3'686.68		1'500		431.87	
3310.00	Ordentliche Abschreibungen auf VV	1'310'304.42		1'242'400		1'293'471.21	
3320.00	Zusätzliche Abschreibungen auf VV						
3610.00	BVK-Sanierungsbeiträge						
3650.00	Beiträge						
3800.00	Verrechnung mit Spezialfinanzierung	1'186'688.86		779'800			
3980.00	Pauschalverrechnungen	369'227.36		650'300		440'162.99	
4270.00	Liegenschaftenerträge						
4341.00	Energieverkauf		3'859'602.95		3'870'200		2'454'202.20
4342.00	Installationsertrag / Abnahmen		980'557.08		1'096'000		824'590.17
4360.00	Rückerstattung Dritter						
4380.00	Eigenleistungen für Investitionen						
4390.00	Diverser Betriebsertrag		16'921.59				5'613.75
4800.00	Entnahme aus Spezialfinanzierung						1'032'540.86
4980.00	Pauschalverrechnungen						
<b>760</b>	<b>Abteilung Liegenschaften</b>	<b>157'832.70</b>	<b>157'832.70</b>	<b>188'300</b>	<b>188'300</b>	<b>175'347.01</b>	<b>175'347.01</b>

Kto.-Nr.	Bezeichnung	Rechnung 2015		Voranschlag 2015		Rechnung 2014	
		Aufwand	Ertrag	Aufwand	Ertrag	Aufwand	Ertrag
3010.00	Löhne	21'175.70		10'400		19'755.15	
3030.00	Sozialleistungen	1'818.75		800		1'571.45	
3080.00	Aushilfspersonal					124.50	
3090.00	Allgemeiner Personalaufwand	500.00				500.00	
3100.00	Büromaterial, Drucksachen						
3122.00	Strom, Gas, Wasser (Eigenverbrauch)	35'874.12		25'000		17'599.57	
3130.00	Betriebs- und Verbrauchsmaterial					3'385.49	
3140.00	Baulicher Unterhalt	7'641.07		40'000		35'115.38	
3150.00	Unterhalt Mobilien			5'000		5'855.57	
3160.00	Mieten und Benützungskosten	85'000.00		85'000		85'000.00	
3170.00	Spesenentschädigungen	48.78					
3180.00	Dienstleistungen Dritter	39.50		400		640.40	
3190.00	Allgemeiner Sachaufwand	3'522.42		18'000		3'262.92	
3210.00	Passivzinsen	212.36		1'000		336.58	
3310.00	Ordentliche Abschreibungen	2'000.00		2'700		2'200.00	
3980.00	Pauschalverrechnungen						
4270.00	Mietzinsen		6'050.00		6'600		7'150.00
4342.00	Installationsertrag und Abnahmen						
4360.00	Heizkostenanteile		25'219.73				
4390.00	Diverser Betriebsertrag						1'200.00
4980.00	Pauschalverrechnungen		126'562.97		181'700		166'997.01
<b>770</b>	<b>Abteilung Verwaltung</b>	<b>1'533'332.68</b>	<b>1'533'332.68</b>	<b>1'699'100</b>	<b>1'699'100</b>	<b>1'692'912.26</b>	<b>1'692'912.26</b>
3000.00	Behörden, Kommissionen	2'126.68		20'000		14'241.03	
3010.00	Löhne	620'730.50		741'100		760'002.80	
3030.00	Sozialleistungen	120'422.60		256'200		93'494.35	
3060.00	Kleiderentschädigungen	935.83				52.78	
3080.00	Aushilfspersonal	59'435.00		80'000		117'285.30	
3090.00	Allgemeiner Personalaufwand	41'152.08		55'000		90'773.47	
3100.00	Büromaterial, Drucksachen	41'447.67		75'000		45'524.68	
3122.00	Strom, Gas, Wasser (Eigenverbrauch)						
3130.00	Betriebs- und Verbrauchsmaterial						

Kto.-Nr.	Bezeichnung	Rechnung 2015		Voranschlag 2015		Rechnung 2014	
		Aufwand	Ertrag	Aufwand	Ertrag	Aufwand	Ertrag
3150.00	Unterhalt Mobilien	391'466.84		245'000		218'697.89	
3160.00	Mieten und Benützungskosten						
3170.00	Spesenentschädigungen	3'658.20		5'000		7'210.81	
3180.00	Dienstleistungen Dritter	9'993.18		22'500		24'771.97	
3181.00	Telefon, Porti	62'815.44		60'000		54'034.48	
3190.00	Allgemeiner Sachaufwand	168'014.52		74'500		175'823.08	
3210.00	Zinsen für kurzfristige Schulden	1'945.92		5'000		2'733.52	
3290.00	Debitoren-Skonti						
3300.00	Abschreibungen Finanzvermögen	-42'466.87				51'225.45	
3310.00	Ordentliche Abschreibungen auf VV	51'655.09		59'800		37'040.65	
3320.00	Zusätzliche Abschreibungen auf VV						
3610.00	BVK-Sanierungsbeiträge						
3980.00	Pauschalverrechnungen						
4200.00	Aktivzinsen		151.93		600		599.21
4240.00	Buchgewinne auf Anlagen des FV						2'750.00
4342.00	Installationsertrag und Abnahmen						380.23
4360.00	Heizkostenanteile		7'926.82		5'000		5'366.58
4390.00	Diverser Betriebsertrag		16'663.76		13'000		19'874.03
4610.00	Staatsbeiträge		40'639.70		70'000		
4980.00	Pauschalverrechnungen		1'467'950.47		1'610'500		1'663'942.21

Kto.-Nr.	Bezeichnung	Rechnung 2015		Voranschlag 2015		Rechnung 2014	
		Aufwand	Ertrag	Aufwand	Ertrag	Aufwand	Ertrag
<b>80</b>	<b>GB BILDUNG + JUGEND (ab 2015)</b> Nettoaufwand	<b>39'290'209.89</b>	<b>8'810'361.00</b> 30'479'848.89	<b>39'585'200</b>	<b>8'852'800</b> 30'732'400	<b>38'806'901.23</b>	<b>9'634'754.15</b> 29'172'147.08
<b>800</b>	<b>ABTEILUNG BILDUNG</b> Nettoaufwand	<b>37'884'904.54</b>	<b>8'807'361.00</b> 29'077'543.54	<b>38'072'400</b>	<b>8'849'800</b> 29'222'600	<b>38'806'901.23</b>	<b>9'634'754.15</b> 29'172'147.08
<b>801</b>	<b>Legislative (bis 2014)</b> Nettoaufwand	<b>0.00</b>	<b>0.00</b>	<b>0</b>	<b>0</b>	<b>3'196.00</b>	<b>0.00</b> 3'196.00
3100.00	Drucksachen und Publikationen					3'196.00	
<b>802</b>	<b>Primarschulpflege</b> Nettoaufwand	<b>243'678.95</b>	<b>13'000.00</b> 230'678.95	<b>181'700</b>	<b>0</b> 181'700	<b>328'167.15</b>	<b>0.00</b> 328'167.15
3001.00	Entschädigungen	168'460.05		150'000		212'081.60	
3002.00	Tag- und Sitzungsgelder	51'010.35		13'100		112'642.45	
3030.00	FAK-Beiträge	2'405.90		2'000		478.90	
3031.00	AHV-/ALV-Beiträge	12'530.85		8'600		2'494.20	
3032.00	BVK-Beiträge	7'421.80		5'300			
3033.00	Unfall- und Krankenversicherung			2'700			
3090.00	Aus- und Weiterbildungskosten	350.00				470.00	
3099.00	Allgemeiner Personalaufwand	1'500.00					
3650.00	BVK-Sanierungsbeiträge						
4361.00	Versicherungsleistungen		1'000.00				
4900.00	Interne Verrechnung Personalaufwand (851)		12'000.00				
<b>803</b>	<b>Schulverwaltung</b> Nettoaufwand	<b>1'457'286.21</b>	<b>7'250.00</b> 1'450'036.21	<b>2'402'700</b>	<b>12'800</b> 2'389'900	<b>2'548'250.80</b>	<b>40'779.60</b> 2'507'471.20
3002.00	Sitzungsgelder	4'648.10					
3011.00	Löhne Schulverwaltung	942'394.10		846'400		969'717.50	
3030.00	FAK-Beiträge	11'499.25		10'100		13'679.65	
3031.00	AHV-/ALV-Beiträge	59'726.85		52'500		71'116.55	
3032.00	BVK-Beiträge	104'024.60		93'200		111'743.70	
3033.00	Unfall- und Krankenversicherung	8'539.95		9'200		12'531.75	
3070.00	Rentenleistungen und Ruhegehälter	5'499.00		39'400		52'163.55	

Kto.-Nr.	Bezeichnung	Rechnung 2015		Voranschlag 2015		Rechnung 2014	
		Aufwand	Ertrag	Aufwand	Ertrag	Aufwand	Ertrag
3090.00	Aus- und Weiterbildungskosten	7'686.00		8'000		26'990.60	
3099.00	Allgemeiner Personalaufwand	34'294.95		68'600		69'356.75	
3101.00	Büromaterial	2'720.25		6'000		5'097.45	
3102.00	Drucksachen, Inserate	11'841.79		25'700		37'429.90	
3110.00	Anschaffung Mobiliar und Einrichtungen			1'900		1'425.50	
3150.00	Unterhalt Mobiliar und Einrichtungen	15'058.00		24'100		20'243.80	
3151.00	IT-Kosten Schulverwaltung	164'997.75		168'000		163'366.95	
3160.00	Mieten und Benützungskosten			6'200			
3170.00	Spesenentschädigungen	2'594.00		400		2'941.50	
3181.00	Telefongebühren	5'581.67		57'300		45'586.40	
3182.00	Porti	9'617.40		15'000		18'362.90	
3183.00	Gebühren	4'707.00		4'200		3'702.00	
3184.00	Dienstleistungen Dritter	60'146.65		78'200		74'363.00	
3190.00	Allgemeiner Sachaufwand	1'708.90		1'000		2'657.30	
3511.00	Kostenanteile an kantonaler Lohnadministration (ab 2016: 1.820.3513.00)			33'600		35'105.00	
3512.00	Lohnkostenanteile Schulleitung			853'700		810'669.05	
3650.00	BVK-Sanierungsbeiträge kommunal						
3650.01	BVK-Sanierungsbeiträge kantonal						
4350.00	Übrige Erträge				8'000		
4361.00	Versicherungsleistungen		7'250.00		4'800		40'779.60
<b>810</b>	<b>Kindergartenstufe Allgemein</b>	<b>2'526'559.75</b>	<b>0.00</b>	<b>2'534'500</b>	<b>0</b>	<b>2'736'285.62</b>	<b>0.00</b>
	Nettoaufwand		2'526'559.75		2'534'500		2'736'285.62
3011.00	Löhne Verkehrslotsendienst	7'792.15				20'848.05	
3019.00	Löhne Begleitpersonen Lager und Exkursionen						
3020.00	Löhne Lehrpersonen	1'060.00		800		131'715.85	
3021.00	Löhne Deutsch als Zweitsprache DaZ					121'521.90	
3026.00	Löhne Klassenassistenzen					73'823.85	
3030.00	FAK-Beiträge	166.85				2'733.50	
3031.00	AHV-/ALV-Beiträge	869.55		100		14'214.80	
3032.00	BVK-Beiträge					16'323.35	

Kto.-Nr.	Bezeichnung	Rechnung 2015		Voranschlag 2015		Rechnung 2014	
		Aufwand	Ertrag	Aufwand	Ertrag	Aufwand	Ertrag
3033.00	Unfall- und Krankenversicherung	85.50				4'795.30	
3080.00	Vikariatskosten kommunal					23'156.40	
3090.00	Aus- und Weiterbildungskosten						
3110.00	Anschaffung Mobiliar und Einrichtungen						
3170.00	Spesenentschädigungen						
3190.00	Allgemeiner Sachaufwand	360.00		400		4'395.00	
3510.00	Lohnkostenanteile an Kanton	2'367'533.17		2'533'200		2'322'757.62	
3511.00	Vikariatskostenanteile an Kanton	148'692.53					
3650.00	BVK-Sanierungsbeiträge kommunal						
3650.01	BVK-Sanierungsbeiträge kantonal						
4361.00	Versicherungsleistungen						
<b>811</b>	<b>Kindergartenstufe Bühl</b>	<b>136'009.66</b>	<b>4'750.00</b>	<b>142'200</b>	<b>7'400</b>	<b>68'324.38</b>	<b>6'000.00</b>
	Nettoaufwand		131'259.66		134'800		62'324.38
3019.00	Löhne Begleitpersonen Lager und Exkursionen	520.00		3'400		665.00	
3020.00	Löhne Lehrpersonen	10'883.70					
3021.00	Löhne Deutsch als Zweitsprache DaZ	65'376.85		61'300		36'521.80	
3026.00	Löhne Klassenassistenzen	34'514.40		38'000		7'916.70	
3030.00	FAK-Beiträge	1'174.70		1'400		504.00	
3031.00	AHV-/ALV-Beiträge	5'937.90		5'800		2'625.40	
3032.00	BVK-Beiträge	6'144.55		8'300		3'418.25	
3033.00	Unfall- und Krankenversicherung	1'015.10		1'900		605.10	
3080.00	Vikariatskosten	733.35		9'900		1'720.75	
3090.00	Aus- und Weiterbildungskosten	1'040.00		1'700		2'010.00	
3099.00	Allgemeiner Personalaufwand	47.90		700			
3100.00	Schul- und Verbrauchsmaterial	4'414.36		5'000		7'702.43	
3110.00	Anschaffung Mobiliar und Einrichtungen	2'366.15		3'800		1'786.30	
3150.00	Unterhalt Mobiliar und Einrichtungen					1'347.40	
3170.00	Spesenentschädigungen	1'051.75					
3171.00	Exkursionen, Schulreisen	788.95		1'000		1'501.25	
3190.00	Allgemeiner Sachaufwand						
3650.00	BVK-Sanierungsbeiträge kommunal						

Kto.-Nr.	Bezeichnung	Rechnung 2015		Voranschlag 2015		Rechnung 2014	
		Aufwand	Ertrag	Aufwand	Ertrag	Aufwand	Ertrag
4361.00	Versicherungsleistungen		4'750.00		7'400		6'000.00
<b>812</b>	<b>Kindergartenstufe Egg</b>	<b>79'814.35</b>	<b>0.00</b>	<b>104'200</b>	<b>1'000</b>	<b>47'221.75</b>	<b>0.00</b>
	Nettoaufwand		79'814.35		103'200		47'221.75
3019.00	Löhne Begleitpersonen Lager und Exkursionen	130.00		500		390.00	
3020.00	Löhne Lehrpersonen	10'825.85		20'300		7'732.75	
3021.00	Löhne Deutsch als Zweitsprache DaZ	45'542.45		38'900		23'783.15	
3026.00	Löhne Klassenassistenten	6'405.10		13'200		1'267.90	
3030.00	FAK-Beiträge	632.90		900		393.00	
3031.00	AHV-/ALV-Beiträge	3'295.90		3'900		2'046.95	
3032.00	BVK-Beiträge	6'315.70		9'900		3'673.50	
3033.00	Unfall- und Krankenversicherung	585.10		1'200		445.05	
3080.00	Vikariatskosten	1'666.95		6'600		1'264.40	
3090.00	Aus- und Weiterbildungskosten	110.00		2'600		340.00	
3099.00	Allgemeiner Personalaufwand			600		850.00	
3100.00	Schul- und Verbrauchsmaterial	3'506.05		3'100		3'505.95	
3110.00	Anschaffung Mobiliar und Einrichtungen			1'000		667.70	
3150.00	Unterhalt Mobiliar und Einrichtungen			1'100		733.90	
3170.00	Spesenentschädigungen	600.00					
3171.00	Exkursionen, Schulreisen	198.35		400		127.50	
3190.00	Allgemeiner Sachaufwand						
3650.00	BVK-Sanierungsbeiträge kommunal						
4361.00	Versicherungsleistungen				1'000		
<b>813</b>	<b>Kindergartenstufe Feld</b>	<b>171'079.70</b>	<b>29'928.95</b>	<b>178'500</b>	<b>1'900</b>	<b>91'902.34</b>	<b>16'899.15</b>
	Nettoaufwand		141'150.75		176'600		75'003.19
3019.00	Löhne Begleitpersonen Lager und Exkursionen	780.00		3'600		455.00	
3020.00	Löhne Lehrpersonen	10'241.05		17'700			
3021.00	Löhne Deutsch als Zweitsprache DaZ	104'800.35		98'500		59'776.65	
3026.00	Löhne Klassenassistenten	7'631.70		11'900		4'401.55	
3030.00	FAK-Beiträge	1'774.85		1'800		917.45	

Kto.-Nr.	Bezeichnung	Rechnung 2015		Voranschlag 2015		Rechnung 2014	
		Aufwand	Ertrag	Aufwand	Ertrag	Aufwand	Ertrag
3031.00	AHV-/ALV-Beiträge	9'243.80		7'800		4'777.85	
3032.00	BVK-Beiträge	17'860.90		8'100		9'543.25	
3033.00	Unfall- und Krankenversicherung	1'153.60		2'400		867.50	
3080.00	Vikariatskosten	3'859.05		13'200		2'493.25	
3090.00	Aus- und Weiterbildungskosten	1'320.00		3'200		1'124.20	
3099.00	Allgemeiner Personalaufwand			900			
3100.00	Schul- und Verbrauchsmaterial	9'559.75		6'500		6'119.59	
3110.00	Anschaffung Mobiliar und Einrichtungen			300		1'250.15	
3150.00	Unterhalt Mobiliar und Einrichtungen	490.70		1'400			
3170.00	Spesenentschädigungen	1'000.00					
3171.00	Exkursionen, Schulreisen	1'363.95		1'200		175.90	
3190.00	Allgemeiner Sachaufwand						
3650.00	BVK-Sanierungsbeiträge kommunal						
4361.00	Versicherungsleistungen		29'928.95		1'900		16'899.15
<b>814</b>	<b>Kindergartenstufe Guldisloo</b>	<b>37'504.75</b>	<b>0.00</b>	<b>57'800</b>	<b>1'900</b>	<b>31'288.40</b>	<b>2'800.00</b>
	Nettoaufwand		37'504.75		55'900		28'488.40
3019.00	Löhne Begleitpersonen Lager und Exkursionen	585.00		1'000		3'575.00	
3020.00	Löhne Lehrpersonen	10'365.95		19'400		8'866.85	
3021.00	Löhne Deutsch als Zweitsprache DaZ						
3026.00	Löhne Klassenassistenten	9'941.90		8'900		1'596.05	
3030.00	FAK-Beiträge	300.45		500		164.10	
3031.00	AHV-/ALV-Beiträge	1'565.45		2'000		855.65	
3032.00	BVK-Beiträge						
3033.00	Unfall- und Krankenversicherung	212.10		600		211.05	
3080.00	Vikariatskosten	2'512.50		13'200		2'295.05	
3090.00	Aus- und Weiterbildungskosten	800.00		2'000			
3099.00	Allgemeiner Personalaufwand			1'000			
3100.00	Schul- und Verbrauchsmaterial	8'765.45		6'300		8'981.15	
3110.00	Anschaffung Mobiliar und Einrichtungen	1'096.55		1'600		3'817.10	
3150.00	Unterhalt Mobiliar und Einrichtungen	172.00		200			
3170.00	Spesenentschädigungen	650.00					



Kto.-Nr.	Bezeichnung	Rechnung 2015		Voranschlag 2015		Rechnung 2014	
		Aufwand	Ertrag	Aufwand	Ertrag	Aufwand	Ertrag
3171.00	Exkursionen, Schulreisen	517.60		800		826.50	
3190.00	Allgemeiner Sachaufwand	19.80		300		99.90	
3650.00	BVK-Sanierungsbeiträge kommunal						
4361.00	Versicherungsleistungen				1'900		2'800.00
<b>815</b>	<b>Kindergartenstufe Robenhausen</b>	<b>221'452.25</b>	<b>5'806.30</b>	<b>176'900</b>	<b>1'900</b>	<b>129'676.85</b>	<b>0.00</b>
	Nettoaufwand		215'645.95		175'000		129'676.85
3019.00	Löhne Begleitpersonen Lager und Exkursionen	130.00		800		195.00	
3020.00	Löhne Lehrpersonen	39'555.60		28'600		26'583.90	
3021.00	Löhne Deutsch als Zweitsprache DaZ	93'825.25		84'700		61'414.95	
3026.00	Löhne Klassenassistenten	30'331.85		16'000		13'963.25	
3030.00	FAK-Beiträge	1'731.80		1'600		1'179.80	
3031.00	AHV-/ALV-Beiträge	8'990.30		7'200		6'144.20	
3032.00	BVK-Beiträge	14'550.75		9'200		8'338.70	
3033.00	Unfall- und Krankenversicherung	1'647.25		2'300		1'351.85	
3080.00	Vikariatskosten	17'954.00		13'200		2'448.95	
3090.00	Aus- und Weiterbildungskosten	3'845.00		3'100		-4'200.90	
3099.00	Allgemeiner Personalaufwand			800		100.00	
3100.00	Schul- und Verbrauchsmaterial	4'688.30		5'200		7'913.60	
3110.00	Anschaffung Mobiliar und Einrichtungen	1'699.65		1'700		3'451.60	
3150.00	Unterhalt Mobiliar und Einrichtungen	466.00		1'000			
3170.00	Spesenentschädigungen	600.00					
3171.00	Exkursionen, Schulreisen	1'246.60		1'300		603.75	
3190.00	Allgemeiner Sachaufwand	189.90		200		188.20	
3650.00	BVK-Sanierungsbeiträge kommunal						
4361.00	Versicherungsleistungen		5'806.30		1'900		
<b>816</b>	<b>Kindergartenstufe Walenbach</b>	<b>146'921.80</b>	<b>0.00</b>	<b>250'100</b>	<b>2'900</b>	<b>69'465.31</b>	<b>0.00</b>
	Nettoaufwand		146'921.80		247'200		69'465.31
3019.00	Löhne Begleitpersonen Lager und Exkursionen	2'470.00		4'600		910.00	
3020.00	Löhne Lehrpersonen	10'779.50		35'000			

Kto.-Nr.	Bezeichnung	Rechnung 2015		Voranschlag 2015		Rechnung 2014	
		Aufwand	Ertrag	Aufwand	Ertrag	Aufwand	Ertrag
3021.00	Löhne Deutsch als Zweitsprache DaZ	74'355.00		82'600		33'051.35	
3026.00	Löhne Klassenassistenzen	21'766.00		68'800		8'399.20	
3030.00	FAK-Beiträge	988.45		2'400		386.95	
3031.00	AHV-/ALV-Beiträge	5'094.10		10'600		2'015.55	
3032.00	BVK-Beiträge	5'859.95		4'000		2'320.80	
3033.00	Unfall- und Krankenversicherung	1'003.95		3'300		582.10	
3080.00	Vikariatskosten	1'425.75		19'900		2'683.55	
3090.00	Aus- und Weiterbildungskosten	7'735.00		3'000		3'348.80	
3099.00	Allgemeiner Personalaufwand			1'200		236.70	
3100.00	Schul- und Verbrauchsmaterial	9'003.85		9'700		12'035.46	
3110.00	Anschaffung Mobiliar und Einrichtungen	3'316.60		3'400		2'638.50	
3150.00	Unterhalt Mobiliar und Einrichtungen						
3170.00	Spesenentschädigungen	1'473.20					
3171.00	Exkursionen, Schulreisen	963.35		1'000		856.35	
3190.00	Allgemeiner Sachaufwand	687.10		600			
3650.00	BVK-Sanierungsbeiträge kommunal						
4361.00	Versicherungsleistungen				2'900		
<b>819</b>	<b>Grundstufe (bis 2014)</b>	<b>0.00</b>	<b>0.00</b>	<b>0</b>	<b>0</b>	<b>421'736.90</b>	<b>0.00</b>
	Nettoaufwand						421'736.90
3030.00	FAK-Beiträge					2.10	
3031.00	AHV-/ALV-Beiträge					11.05	
3033.00	Unfall- und Krankenversicherung					7.05	
3080.00	Vikariatskosten					543.70	
3090.00	Aus- und Weiterbildungskosten					1'526.40	
3100.00	Schul- und Verbrauchsmaterial					5'212.00	
3171.00	Exkursionen, Schulreisen					800.90	
3510.00	Lohnkostenanteile an Kanton					413'633.70	
<b>820</b>	<b>Primarstufe Allgemein</b>	<b>14'427'361.79</b>	<b>206'769.70</b>	<b>13'141'600</b>	<b>148'400</b>	<b>13'618'831.16</b>	<b>167'284.40</b>
	Nettoaufwand		14'220'592.09		12'993'200		13'451'546.76
3002.00	Sitzungsgelder						

Kto.-Nr.	Bezeichnung	Rechnung 2015		Voranschlag 2015		Rechnung 2014	
		Aufwand	Ertrag	Aufwand	Ertrag	Aufwand	Ertrag
3019.00	Löhne Begleitpersonen Lager und Exkursionen	17'230.00		16'900		22'750.00	
3020.00	Löhne Lehrpersonen und Sachbearbeitungen	73'656.30		110'000		485'713.35	
3021.00	Löhne Deutsch als Zweitsprache DaZ					381'721.45	
3022.00	Löhne Übersetzerdienste					3'976.80	
3023.00	Löhne Freizeitkurse	58'848.45		53'800		48'360.45	
3024.00	Löhne Blockflötenunterricht	39'861.45		35'500		64'031.85	
3025.01	Löhne Logopädie	742'598.55		731'500		670'485.85	
3025.02	Löhne Psychomotorik	264'259.85		264'800		243'197.45	
3026.00	Löhne Klassenassistenzen					70'131.75	
3027.00	Löhne Begabungs- und Begabtenförderung	181'925.35		175'000		202'958.35	
3028.00	Löhne Schwimmhilfen	70'772.55		65'300		67'782.55	
3029.00	Löhne Aufgabenhilfen	123'765.80		129'500		130'875.45	
3030.00	FAK-Beiträge	20'585.70		17'600		31'767.35	
3031.00	AHV-/ALV-Beiträge	111'043.20		76'000		164'809.40	
3032.00	BVK-Beiträge	136'664.90		145'600		233'220.25	
3033.00	Unfall- und Krankenversicherung	14'587.80		23'800		32'050.15	
3070.00	Rentenleistungen und Ruhegehälter	96'529.90					
3080.00	Vikariatskosten kommunal	37'023.25		60'400		126'719.60	
3090.00	Aus- und Weiterbildungskosten	19'902.70		6'900		1'550.00	
3099.00	Allgemeiner Personalaufwand	7'676.38				200.00	
3100.00	Schul- und Verbrauchsmaterial	23'368.25		22'800		17'102.17	
3105.00	Schul- und Verbrauchsmaterial Handarbeit	10'978.60		5'000		32'977.64	
3110.00	Anschaffung Mobiliar und Einrichtungen					456.65	
3112.00	Anschaffung Informatik HW & SW	29'100.35		37'000		23'765.30	
3150.00	Unterhalt Mobiliar und Einrichtungen						
3152.00	Unterhalt Informatik HW & SW	127'109.00		229'900		124'147.17	
3155.00	Unterhalt Mobiliar und Einrichtungen Handarbeit						
3170.00	Spesenentschädigungen	19.80		500			
3174.00	Skilager	29'720.85		28'700		27'273.65	
3181.00	Transporte	8'075.20		9'200		9'729.25	
3182.00	Diverse Auslagen Freizeitkurse	3'175.45		3'300		2'978.85	

Kto.-Nr.	Bezeichnung	Rechnung 2015		Voranschlag 2015		Rechnung 2014	
		Aufwand	Ertrag	Aufwand	Ertrag	Aufwand	Ertrag
3185.00	IT Support Schulinformatik	115'674.05		123'400		89'424.00	
3186.00	Musikalische Grundausbildung	200'365.16		228'800		208'421.70	
3190.00	Allgemeiner Sachaufwand	7'212.70		6'700		8'003.40	
3510.00	Lohnkostenanteile an Kanton Lehrpersonal	10'125'583.45		10'533'700		10'092'249.33	
3511.00	Vikariatskostenanteile an Kanton	686'044.04					
3512.00	Lohnkostenanteile an Kanton Schulleitungen	933'893.04					
3512.01	Vikariatskostenanteile an Kanton Schulleitungen	73'287.72					
3513.00	Verwaltungskosten Volksschulamt	36'822.00					
3650.00	BVK-Sanierungsbeiträge kommunal						
3650.01	BVK-Sanierungsbeiträge kantonal						
4350.00	Verkaufserlöse						25.00
4361.00	Versicherungsleistungen		56'061.70				32'271.60
4362.00	Elternbeiträge Klassenlager						
4363.00	Elternbeiträge Blockflötenunterricht				14'100		19'812.50
4364.00	Elternbeiträge Freizeitkurse		61'729.00		57'400		56'725.00
4365.00	Elternbeiträge Skilager		31'400.00		32'000		29'200.00
4366.00	Übrige Elternbeiträge		690.00		100		7'080.00
4610.00	Staatsbeiträge		41'889.00		29'800		22'170.30
4690.00	Beiträge Privater an Skilager		15'000.00		15'000		
<b>821</b>	<b>Primarstufe Bühl</b>	<b>353'600.99</b>	<b>4'060.00</b>	<b>435'300</b>	<b>10'300</b>	<b>220'400.60</b>	<b>5'502.00</b>
	Nettoaufwand		349'540.99		425'000		214'898.60
3019.00	Löhne Begleitpersonen Lager und Exkursionen	2'386.70		4'400		3'820.80	
3020.00	Löhne Lehrpersonen	32'726.35		44'500		20'158.95	
3021.00	Löhne Deutsch als Zweitsprache DaZ	86'798.70		87'100		37'408.30	
3022.00	Löhne Übersetzerdienste	1'190.55		800		219.30	
3026.00	Löhne Klassenassistenzen	61'170.10		56'000		19'608.75	
3030.00	FAK-Beiträge	1'773.75		2'800		809.95	
3031.00	AHV-/ALV-Beiträge	9'207.15		11'300		4'217.30	
3032.00	BVK-Beiträge	14'559.35		8'800		5'897.40	
3033.00	Unfall- und Krankenversicherung	1'689.85		3'700		1'037.30	
3080.00	Vikariatskosten	4'248.60		57'700		1'822.65	

Kto.-Nr.	Bezeichnung	Rechnung 2015		Voranschlag 2015		Rechnung 2014	
		Aufwand	Ertrag	Aufwand	Ertrag	Aufwand	Ertrag
3090.00	Aus- und Weiterbildungskosten	23'431.60		39'700		28'085.70	
3099.00	Allgemeiner Personalaufwand	3'324.00		2'400		899.00	
3100.00	Schul- und Verbrauchsmaterial	52'733.04		53'200		51'000.90	
3105.00	Schul- und Verbrauchsmaterial Handarbeit	11'658.30		11'600		9'570.60	
3110.00	Anschaffung Mobiliar und Einrichtungen	3'949.82		13'900		4'510.90	
3112.00	Anschaffung Informatik HW & SW	4'161.75		3'800			
3115.00	Anschaffung Mobiliar und Einrichtungen Handarbeit						
3150.00	Unterhalt Mobiliar und Einrichtungen	2'454.40		1'500		3'219.75	
3152.00	Unterhalt Informatik HW & SW	5'633.36		4'800		4'298.75	
3154.00	Unterhalt Musikinstrumente	2'466.00		2'100		1'885.50	
3155.00	Unterhalt Mobiliar und Einrichtungen Handarbeit	1'142.90		700		1'623.25	
3171.00	Exkursionen, Schulreisen	7'124.20		8'000		5'663.95	
3172.00	Klassenlager	3'730.30		6'000		6'523.20	
3173.00	Projektwochen						
3180.00	Telefongebühren	4'641.02					
3181.00	Porto	212.50					
3190.00	Allgemeiner Sachaufwand	11'186.70		10'500		8'118.40	
3650.00	BVK-Sanierungsbeiträge kommunal						
4361.00	Versicherungsleistungen		1'750.00		8'600		3'000.00
4362.00	Elternbeiträge Klassenlager		2'310.00		1'700		2'502.00
<b>822</b>	<b>Primarstufe Egg</b>	<b>244'533.62</b>	<b>2'040.00</b>	<b>303'300</b>	<b>8'300</b>	<b>153'005.35</b>	<b>0.00</b>
	Nettoaufwand		242'493.62		295'000		153'005.35
3019.00	Löhne Begleitpersonen Lager und Exkursionen	4'760.00		2'600		2'785.00	
3020.00	Löhne Lehrpersonen	18'796.90		32'000		13'821.90	
3021.00	Löhne Deutsch als Zweitsprache DaZ	66'783.40		65'200		27'946.95	
3022.00	Löhne Übersetzerdienste	2'031.15		1'900		1'008.20	
3026.00	Löhne Klassenassistenten	36'494.05		36'800		14'161.50	
3030.00	FAK-Beiträge	832.55		2'100		330.05	
3031.00	AHV-/ALV-Beiträge	4'335.10		8'900		1'728.90	

Kto.-Nr.	Bezeichnung	Rechnung 2015		Voranschlag 2015		Rechnung 2014	
		Aufwand	Ertrag	Aufwand	Ertrag	Aufwand	Ertrag
3032.00	BVK-Beiträge	5'949.60		5'600		2'453.35	
3033.00	Unfall- und Krankenversicherung	1'226.00		2'800		801.85	
3080.00	Vikariatskosten	6'440.65		43'500		2'525.50	
3090.00	Aus- und Weiterbildungskosten	4'984.80		9'700		7'963.80	
3099.00	Allgemeiner Personalaufwand	14'812.95		3'600		5'369.25	
3100.00	Schul- und Verbrauchsmaterial	36'861.68		41'300		38'353.90	
3105.00	Schul- und Verbrauchsmaterial Handarbeit	10'565.78		9'400		13'161.50	
3110.00	Anschaffung Mobiliar und Einrichtungen	2'992.20		3'500			
3112.00	Anschaffung Informatik HW & SW	131.75		2'100		1'075.95	
3115.00	Anschaffung Mobiliar und Einrichtungen Handarbeit	238.90		300		773.85	
3150.00	Unterhalt Mobiliar und Einrichtungen	569.30		1'800		1'511.10	
3152.00	Unterhalt Informatik HW & SW	473.85		4'800		1'988.35	
3154.00	Unterhalt Musikinstrumente			400		360.00	
3155.00	Unterhalt Mobiliar und Einrichtungen Handarbeit	567.40		600		2'504.30	
3171.00	Exkursionen, Schulreisen	6'479.10		6'400		5'982.70	
3172.00	Klassenlager	11'478.95		14'400		3'381.65	
3173.00	Projektwochen						
3180.00	Telefongebühren	2'922.06					
3181.00	Porto	552.50					
3190.00	Allgemeiner Sachaufwand	3'253.00		3'600		3'015.80	
3650.00	BVK-Sanierungsbeiträge kommunal						
4361.00	Versicherungsleistungen				4'200		
4362.00	Elternbeiträge Klassenlager		2'040.00		4'100		
<b>823</b>	<b>Primarstufe Feld</b>	<b>345'749.98</b>	<b>2'635.00</b>	<b>527'000</b>	<b>29'100</b>	<b>244'814.54</b>	<b>3'230.00</b>
	Nettoaufwand		343'114.98		497'900		241'584.54
3019.00	Löhne Begleitpersonen Lager und Exkursionen	4'211.30		7'900		5'906.05	
3020.00	Löhne Lehrpersonen	57'795.90		49'400		21'485.25	
3021.00	Löhne Deutsch als Zweitsprache DaZ	39'619.05		75'300		34'215.65	
3022.00	Löhne Übersetzerdienste	957.05		2'800		626.50	

Kto.-Nr.	Bezeichnung	Rechnung 2015		Voranschlag 2015		Rechnung 2014	
		Aufwand	Ertrag	Aufwand	Ertrag	Aufwand	Ertrag
3026.00	Löhne Klassenassistenzen	63'915.65		62'600		18'356.00	
3030.00	FAK-Beiträge	2'317.40		3'300		979.55	
3031.00	AHV-/ALV-Beiträge	11'943.60		14'100		5'032.25	
3032.00	BVK-Beiträge	7'740.25		10'700		5'582.75	
3033.00	Unfall- und Krankenversicherung	2'217.95		4'300		1'397.70	
3080.00	Vikariatskosten	33'210.35		93'100		5'182.20	
3090.00	Aus- und Weiterbildungskosten	12'830.45		51'300		5'683.05	
3099.00	Allgemeiner Personalaufwand	2'319.15		3'500		10'490.40	
3100.00	Schul- und Verbrauchsmaterial	51'656.57		66'300		66'446.65	
3105.00	Schul- und Verbrauchsmaterial Handarbeit	16'788.48		17'600		24'015.48	
3110.00	Anschaffung Mobiliar und Einrichtungen	2'563.20		2'000		6'027.50	
3112.00	Anschaffung Informatik HW & SW	1'514.90		4'200			
3115.00	Anschaffung Mobiliar und Einrichtungen Handarbeit					798.00	
3150.00	Unterhalt Mobiliar und Einrichtungen			2'800		2'378.20	
3152.00	Unterhalt Informatik HW & SW	4'029.70		7'600		4'883.96	
3154.00	Unterhalt Musikinstrumente	1'035.00		1'800		351.00	
3155.00	Unterhalt Mobiliar und Einrichtungen Handarbeit			3'600		894.80	
3160.00	Mieten und Benützungskosten	3'750.00		3'800			
3171.00	Exkursionen, Schulreisen	6'152.10		8'800		6'774.00	
3172.00	Klassenlager	8'427.35		18'000		10'266.90	
3173.00	Projektwochen						
3180.00	Telefongebühren	5'438.98					
3181.00	Porto	697.50					
3190.00	Allgemeiner Sachaufwand	4'618.10		12'200		7'040.70	
3650.00	BVK-Sanierungsbeiträge kommunal						
4361.00	Versicherungsleistungen				24'000		
4362.00	Elternbeiträge Klassenlager		2'635.00		5'100		3'230.00
<b>824</b>	<b>Primarstufe Guldisloo</b>	<b>510'383.10</b>	<b>2'200.00</b>	<b>441'600</b>	<b>10'600</b>	<b>184'060.14</b>	<b>4'165.00</b>
	Nettoaufwand		508'183.10		431'000		179'895.14

Kto.-Nr.	Bezeichnung	Rechnung 2015		Voranschlag 2015		Rechnung 2014	
		Aufwand	Ertrag	Aufwand	Ertrag	Aufwand	Ertrag
3019.00	Löhne Begleitpersonen Lager und Exkursionen	2'380.50		4'400		130.00	
3020.00	Löhne Lehrpersonen	121'787.85		9'900		9'498.95	
3021.00	Löhne Deutsch als Zweitsprache DaZ	91'598.40		106'300		48'548.25	
3022.00	Löhne Übersetzerdienste	219.30		1'300		125.30	
3026.00	Löhne Klassenassistenzen	11'506.80		5'400		1'824.40	
3030.00	FAK-Beiträge	2'774.95		1'800		692.45	
3031.00	AHV-/ALV-Beiträge	14'455.45		7'900		3'605.85	
3032.00	BVK-Beiträge	29'738.20		12'700		6'367.00	
3033.00	Unfall- und Krankenversicherung	1'653.35		2'500		808.25	
3080.00	Vikariatskosten	2'155.20		45'300		2'415.60	
3090.00	Aus- und Weiterbildungskosten	20'001.60		34'000		14'565.75	
3099.00	Allgemeiner Personalaufwand	2'536.55		2'500		3'123.90	
3100.00	Schul- und Verbrauchsmaterial	48'151.62		49'000		44'384.24	
3105.00	Schul- und Verbrauchsmaterial Handarbeit	11'118.00		11'800		10'943.05	
3110.00	Anschaffung Mobiliar und Einrichtungen	2'411.05		300			
3112.00	Anschaffung Informatik HW & SW	3'272.40		5'000		241.00	
3115.00	Anschaffung Mobiliar und Einrichtungen Handarbeit	1'769.35		2'900		3'294.70	
3150.00	Unterhalt Mobiliar und Einrichtungen	119.20		500		2'098.45	
3152.00	Unterhalt Informatik HW & SW	3'440.95		7'600		4'744.95	
3154.00	Unterhalt Musikinstrumente	1'890.00		1'000		1'890.00	
3155.00	Unterhalt Mobiliar und Einrichtungen Handarbeit	1'940.65		700		1'376.80	
3160.00	Mieten und Benützungskosten	113'702.75		110'800			
3171.00	Exkursionen, Schulreisen	6'085.00		6'100		3'541.50	
3172.00	Klassenlager	5'553.60		6'300		17'270.45	
3173.00	Projektwochen						
3180.00	Telefongebühren	4'422.43					
3181.00	Porto						
3190.00	Allgemeiner Sachaufwand	5'697.95		5'600		2'569.30	
3650.00	BVK-Sanierungsbeiträge kommunal						
4361.00	Versicherungsleistungen				4'900		



Kto.-Nr.	Bezeichnung	Rechnung 2015		Voranschlag 2015		Rechnung 2014	
		Aufwand	Ertrag	Aufwand	Ertrag	Aufwand	Ertrag
4362.00	Elternbeiträge Klassenlager		2'200.00		5'700		4'165.00
<b>825</b>	<b>Primarstufe Robenhausen</b>	<b>360'117.12</b>	<b>2'354.00</b>	<b>451'800</b>	<b>9'200</b>	<b>255'292.14</b>	<b>8'177.00</b>
	Nettoaufwand		357'763.12		442'600		247'115.14
3019.00	Löhne Begleitpersonen Lager und Exkursionen	4'036.50		5'100		9'969.10	
3020.00	Löhne Lehrpersonen	45'122.25		72'600		50'535.15	
3021.00	Löhne Deutsch als Zweitsprache DaZ	87'364.95		78'000		25'152.85	
3022.00	Löhne Übersetzerdienste	1'787.60		900		1'309.50	
3026.00	Löhne Klassenassistenzen	44'998.65		27'600		9'101.85	
3030.00	FAK-Beiträge	1'760.25		3'000		958.00	
3031.00	AHV-/ALV-Beiträge	9'169.45		11'500		4'991.25	
3032.00	BVK-Beiträge	10'542.25		9'700		4'660.20	
3033.00	Unfall- und Krankenversicherung	1'665.65		4'000		1'279.45	
3080.00	Vikariatskosten	2'819.65		75'300		3'787.70	
3090.00	Aus- und Weiterbildungskosten	12'947.20		24'200		18'963.45	
3099.00	Allgemeiner Personalaufwand	2'609.75		3'100		2'557.30	
3100.00	Schul- und Verbrauchsmaterial	64'312.88		65'600		54'760.19	
3105.00	Schul- und Verbrauchsmaterial Handarbeit	15'649.60		15'600		15'865.55	
3110.00	Anschaffung Mobiliar und Einrichtungen	4'283.05		4'500		5'549.80	
3112.00	Anschaffung Informatik HW & SW						
3115.00	Anschaffung Mobiliar und Einrichtungen Handarbeit	3'565.85		3'500		1'018.25	
3150.00	Unterhalt Mobiliar und Einrichtungen	2'361.75		3'600		1'502.60	
3152.00	Unterhalt Informatik HW & SW	4'874.30		6'700		8'568.20	
3154.00	Unterhalt Musikinstrumente	1'719.00		1'900		1'949.00	
3155.00	Unterhalt Mobiliar und Einrichtungen Handarbeit	241.00		1'000		805.70	
3160.00	Mieten und Benützungskosten	11'184.00		12'200			
3171.00	Exkursionen, Schulreisen	6'838.90		9'000		6'974.00	
3172.00	Klassenlager	6'823.40		7'200		20'504.65	
3173.00	Projektwochen						
3180.00	Telefongebühren	6'033.84					

Kto.-Nr.	Bezeichnung	Rechnung 2015		Voranschlag 2015		Rechnung 2014	
		Aufwand	Ertrag	Aufwand	Ertrag	Aufwand	Ertrag
3181.00	Porto	240.25					
3190.00	Allgemeiner Sachaufwand	7'165.15		6'000		4'528.40	
3650.00	BVK-Sanierungsbeiträge kommunal						
4361.00	Versicherungsleistungen				7'300		
4362.00	Elternbeiträge Klassenlager		2'354.00		1'900		8'177.00
<b>826</b>	<b>Primarstufe Walenbach</b>	<b>464'094.71</b>	<b>9'906.00</b>	<b>611'000</b>	<b>16'800</b>	<b>265'203.63</b>	<b>11'061.00</b>
	Nettoaufwand		454'188.71		594'200		254'142.63
3019.00	Löhne Begleitpersonen Lager und Exkursionen	8'255.00		14'600		6'310.95	
3020.00	Löhne Lehrpersonen	25'460.95		27'100		11'181.50	
3021.00	Löhne Deutsch als Zweitsprache DaZ	130'510.80		126'600		60'294.30	
3022.00	Löhne Übersetzerdienste	438.60		2'500		260.00	
3026.00	Löhne Klassenassistenten	39'483.00		37'300		13'379.65	
3030.00	FAK-Beiträge	2'673.20		3'500		1'106.95	
3031.00	AHV-/ALV-Beiträge	13'924.85		15'200		5'766.40	
3032.00	BVK-Beiträge	22'140.95		16'600		9'008.60	
3033.00	Unfall- und Krankenversicherung	1'915.60		4'800		1'478.35	
3080.00	Vikariatskosten	7'262.80		115'200		7'087.60	
3090.00	Aus- und Weiterbildungskosten	19'153.50		28'100		5'889.61	
3099.00	Allgemeiner Personalaufwand	3'193.45		3'900		3'748.85	
3100.00	Schul- und Verbrauchsmaterial	82'756.35		99'600		71'496.29	
3105.00	Schul- und Verbrauchsmaterial Handarbeit	21'779.05		24'200		19'926.00	
3110.00	Anschaffung Mobiliar und Einrichtungen	3'280.71		3'500		3'314.90	
3112.00	Anschaffung Informatik HW & SW	1'346.20		2'300		3'211.45	
3115.00	Anschaffung Mobiliar und Einrichtungen Handarbeit	5'717.40		6'800		581.55	
3150.00	Unterhalt Mobiliar und Einrichtungen			400		810.45	
3152.00	Unterhalt Informatik HW & SW	7'692.90		6'700		9'850.35	
3154.00	Unterhalt Musikinstrumente	1'539.00		2'000		1'539.00	
3155.00	Unterhalt Mobiliar und Einrichtungen Handarbeit	3'769.15		1'500		580.75	
3160.00	Mieten und Benützungskosten	23'890.90		22'900			

Kto.-Nr.	Bezeichnung	Rechnung 2015		Voranschlag 2015		Rechnung 2014	
		Aufwand	Ertrag	Aufwand	Ertrag	Aufwand	Ertrag
3171.00	Exkursionen, Schulreisen	8'909.30		11'000		4'963.55	
3172.00	Klassenlager	16'334.30		26'700		10'189.35	
3173.00	Projektwochen					10'043.23	
3180.00	Telefongebühren	7'586.40					
3181.00	Porto	1'227.00					
3190.00	Allgemeiner Sachaufwand	3'853.35		8'000		3'184.00	
3650.00	BVK-Sanierungsbeiträge kommunal						
4361.00	Versicherungsleistungen		3'500.00		11'100		9'242.00
4362.00	Elternbeiträge Klassenlager		6'406.00		5'700		1'819.00
<b>843</b>	<b>Tagesstrukturen</b>	<b>1'042'312.45</b>	<b>649'864.00</b>	<b>966'500</b>	<b>605'200</b>	<b>1'070'912.60</b>	<b>603'287.80</b>
	Nettoaufwand		392'448.45		361'300		467'624.80
3011.00	Löhne Morgenbetreuung	21'716.40		19'400		25'293.90	
3012.00	Löhne Mittagsbetreuung	230'862.00		216'700		227'766.05	
3013.00	Löhne Nachmittagsbetreuung	306'948.50		250'200		284'171.50	
3014.00	Löhne Ferienbetreuung	16'890.35		18'200		28'158.65	
3015.00	Löhne Teamleitung	51'889.50		49'500		54'113.60	
3030.00	FAK-Beiträge	7'867.50		6'900		7'457.45	
3031.00	AHV-/ALV-Beiträge	40'971.80		29'800		38'838.65	
3032.00	BVK-Beiträge	47'337.00		37'700		42'927.80	
3033.00	Unfall- und Krankenversicherung	5'898.30		9'300		8'306.75	
3080.00	Vikariatskosten	22'644.80		24'200		23'280.15	
3090.00	Aus- und Weiterbildungskosten	8'061.00		3'400		8'251.80	
3111.00	Anschaffung Mobiliar und Einrichtungen Morgen- betreuung						
3112.00	Anschaffung Mobiliar und Einrichtungen Mittags- betreuung	2'226.80		3'000		1'112.10	
3113.00	Anschaffung Mobiliar und Einrichtungen Nach- mittagsbetreuung	499.80		1'000		2'490.75	
3114.00	Anschaffung Mobiliar und Einrichtungen Ferien- betreuung						
3115.00	Anschaffung Informatik HW & SW						
3132.00	Betriebs- und Verbrauchsmaterial	5'040.30		8'600		5'093.00	

Kto.-Nr.	Bezeichnung	Rechnung 2015		Voranschlag 2015		Rechnung 2014	
		Aufwand	Ertrag	Aufwand	Ertrag	Aufwand	Ertrag
3133.00	Betriebs- und Verbrauchsmaterial Nachmittagsbetreuung						
3134.00	Betriebs- und Verbrauchsmaterial Ferienbetreuung	823.40		1'800		899.70	
3150.00	Unterhalt Mobiliar und Einrichtungen Tagesstrukturen			500			
3152.00	Unterhalt Informatik HW & SW						
3170.00	Spesenentschädigungen	2'745.40		3'000		1'196.90	
3180.00	Dienstleistungen Dritter	57'267.25		101'800		103'750.00	
3181.00	Telefongebühren	1'289.10					
3182.00	Verpflegung	208'002.70		177'200		204'789.90	
3184.00	Verpflegung Ferienbetreuung	3'330.55		4'300		3'013.95	
3650.00	BVK-Sanierungsbeiträge kommunal						
4360.00	Versicherungsleistungen		19'800.00		27'200		32'041.80
4361.00	Elternbeiträge Morgenbetreuung		9'242.00		3'600		5'940.00
4362.00	Elternbeiträge Mittagsbetreuung		300'375.00		300'600		278'777.50
4363.00	Elternbeiträge Nachmittagsbetreuung		288'880.50		231'700		268'065.00
4364.00	Elternbeiträge Ferienbetreuung		31'566.50		25'600		25'463.50
4600.00	Bundesbeiträge				16'500		-7'000.00
<b>844</b>	<b>Musikschule</b>	<b>513'237.10</b>	<b>0.00</b>	<b>464'200</b>	<b>0</b>	<b>463'721.65</b>	<b>0.00</b>
	Nettoaufwand		513'237.10		464'200		463'721.65
3160.00	Mieten und Benützungskosten	3'800.00					
3620.00	Beitrag an Musikschule	501'864.60		460'000		461'861.60	
3660.00	Stipendien	7'572.50		4'200		1'860.05	
<b>847</b>	<b>Liegenschaften</b>	<b>3'134'240.13</b>	<b>660'000.00</b>	<b>3'252'100</b>	<b>660'000</b>	<b>3'616'746.38</b>	<b>616'000.00</b>
	Nettoaufwand		2'474'240.13		2'592'100		3'000'746.38
3520.00	Entschädigung an andere Gemeinden	3'134'240.13		3'252'100		3'616'746.38	
4920.00	Mietertrag Aemmetweg (neu 1.153.4271.00)		660'000.00		660'000		616'000.00

Kto.-Nr.	Bezeichnung	Rechnung 2015		Voranschlag 2015		Rechnung 2014	
		Aufwand	Ertrag	Aufwand	Ertrag	Aufwand	Ertrag
<b>848</b>	<b>Volksschule Sonstiges</b>	<b>706'768.72</b>	<b>55'968.15</b>	<b>687'900</b>	<b>66'800</b>	<b>700'024.85</b>	<b>70'163.20</b>
	Nettoaufwand		650'800.57		621'100		629'861.65
3010.00	Löhne Schülertransporte	114'905.65		106'700		109'068.35	
3011.00	Löhne Kommunale Verschiedene (DfF)	1'461.80		2'500		7'295.35	
3012.00	Löhne QUIMS	28'025.70		35'600		25'672.80	
3030.00	FAK-Beiträge	1'393.65		1'400		1'368.05	
3031.00	AHV-/ALV-Beiträge	7'259.20		5'900		7'126.65	
3032.00	BVK-Beiträge	12'571.35		11'700		11'901.35	
3033.00	Unfall- und Krankenversicherung	1'308.35		1'900		1'835.55	
3082.00	Vikariatskosten QUIMS			1'000			
3090.00	Aus- und Weiterbildungskosten	313.20		800		470.00	
3092.00	Aus- und Weiterbildungskosten QUIMS	10'765.60		11'200		14'375.30	
3130.00	Treibstoff, Benzin Schulbusse	5'731.70		6'700		6'542.15	
3150.00	Unterhalt Schulbusse	6'337.60		8'300		5'559.55	
3160.00	Mieten und Benützungskosten	67'828.70		50'400		61'761.00	
3170.00	Spesenentschädigungen						
3180.00	Dienstleistungen Dritter	24'811.00		500			
3184.00	Versicherungsprämien	9'380.70		9'900		10'622.70	
3190.00	Allgemeiner Sachaufwand	4'167.00		2'400		3'932.00	
3192.00	Allgemeiner Sachaufwand QUIMS	7'062.15		22'200		15'690.95	
3620.00	Beitrag an Schulpsych. Beratungsdienst	394'141.37		400'000		407'023.10	
3650.00	BVK-Sanierungsbeiträge kommunal						
3651.00	Beiträge an private Institutionen	9'304.00		8'800		9'780.00	
4350.00	Übrige Erträge						3'126.60
4360.00	Elternbeiträge an Pausenverpflegung		1'663.15				2'036.60
4361.00	Versicherungsleistungen						
4612.00	Staatsbeiträge QUIMS		54'305.00		66'800		65'000.00
<b>850</b>	<b>Sonderschulen</b>	<b>3'646'338.80</b>	<b>444'135.80</b>	<b>3'500'100</b>	<b>422'300</b>	<b>3'686'714.57</b>	<b>676'151.98</b>
	Nettoaufwand		3'202'203.00		3'077'800		3'010'562.59
3022.00	Löhne Übersetzerdienste			1'000			
3030.00	FAK-Beiträge						

Kto.-Nr.	Bezeichnung	Rechnung 2015		Voranschlag 2015		Rechnung 2014	
		Aufwand	Ertrag	Aufwand	Ertrag	Aufwand	Ertrag
3031.00	AHV-/ALV-Beiträge						
3032.00	BVK-Beiträge						
3033.00	Unfall- und Krankenversicherung						
3180.00	Dienstleistungen Dritter an Therapien & Fördermassnahmen	244'703.25		170'700		215'890.10	
3181.00	Schülertransporte	309'007.55		372'700		317'103.92	
3182.00	Dienstleistungen Dritter an Tagesstrukturen	43'594.90		43'500		25'832.25	
3190.00	Allgemeiner Sachaufwand	1'829.55		2'000		702.20	
3650.00	Beiträge an Sonderschulung und Heime	3'047'203.55		2'910'200		3'127'186.10	
4350.00	Übrige Erträge		4'298.50		9'200		9'759.50
4360.00	Elternbeiträge Sonderschulung und Heime		56'410.80		57'600		44'846.00
4520.00	Entschädigungen von anderen Gemeinden		359'326.50		355'500		298'529.00
4530.00	Rückerstattungen eigener Betriebe						311'197.48
4610.00	Staatsbeiträge		24'100.00				11'820.00
<b>851</b>	<b>HPSW (Globalbudget)</b>	<b>6'701'693.10</b>	<b>6'701'693.10</b>	<b>6'825'600</b>	<b>6'825'600</b>	<b>7'396'359.12</b>	<b>7'396'359.12</b>
<b>852</b>	<b>Schulsozialarbeit</b>	<b>289'265.50</b>	<b>5'000.00</b>	<b>291'200</b>	<b>6'800</b>	<b>288'675.10</b>	<b>4'800.00</b>
	Nettoaufwand		284'265.50		284'400		283'875.10
3010.00	Löhne Schulsozialarbeit	214'444.05		214'400		217'115.35	
3030.00	FAK-Beiträge	2'513.90		2'600		2'550.95	
3031.00	AHV-/ALV-Beiträge	13'090.25		11'000		13'285.70	
3032.00	BVK-Beiträge	21'799.35		26'200		22'203.60	
3033.00	Unfall- und Krankenversicherung	1'943.10		3'500		2'805.80	
3090.00	Aus- und Weiterbildungskosten	2'021.00		1'500		2'370.00	
3099.00	Allgemeiner Personalaufwand	196.00					
3100.00	Lehrmittel und Schulmaterial	747.40		900		778.95	
3170.00	Spesenentschädigungen	3'493.25		300		724.75	
3180.00	Dienstleistungen Dritter	29'017.20		30'800		26'840.00	
3650.00	BVK-Sanierungsbeiträge kommunal						
4361.00	Versicherungsleistungen		5'000.00		6'800		4'800.00

Kto.-Nr.	Bezeichnung	Rechnung 2015		Voranschlag 2015		Rechnung 2014	
		Aufwand	Ertrag	Aufwand	Ertrag	Aufwand	Ertrag
<b>860</b>	<b>Schulgesundheit</b>	<b>98'237.35</b>	<b>0.00</b>	<b>102'900</b>	<b>600</b>	<b>89'152.20</b>	<b>2'093.90</b>
	Nettoaufwand		98'237.35		102'300		87'058.30
3010.00	Löhne Therapeutinnen	5'833.15		5'600		3'691.55	
3011.00	Löhne Zahnpflegegehilfen	8'814.40		8'100		11'328.85	
3030.00	FAK-Beiträge	315.40		200		289.05	
3031.00	AHV-/ALV-Beiträge	1'642.80		700		1'505.65	
3032.00	BVK-Beiträge						
3033.00	Unfall- und Krankenversicherung	132.70		300		194.15	
3090.00	Aus- und Weiterbildungskosten	200.00		1'000		200.00	
3170.00	Spesenentschädigungen	138.00		600		70.00	
3180.00	Schulzahnarzt	70'207.15		73'800		58'983.85	
3181.00	Schulärztliche Untersuchungen	9'870.75		11'000		12'097.90	
3190.00	Allgemeiner Sachaufwand	1'083.00		1'600		791.20	
3650.00	BVK-Sanierungsbeiträge						
4361.00	Versicherungsleistungen				600		2'093.90
<b>865</b>	<b>Ferienhaus Canetg, Surcuolm</b>	<b>26'662.66</b>	<b>0.00</b>	<b>41'700</b>	<b>0</b>	<b>77'471.70</b>	<b>0.00</b>
	Nettoaufwand		26'662.66		41'700		77'471.70
3520.00	Entschädigung an andere Gemeinden	26'662.66		41'700		77'471.70	

Kto.-Nr.	Bezeichnung	Rechnung 2015		Voranschlag 2015		Rechnung 2014	
		Aufwand	Ertrag	Aufwand	Ertrag	Aufwand	Ertrag
<b>870</b>	<b>KIND</b>	<b>374'696.00</b>	<b>0.00</b>	<b>480'000</b>	<b>0</b>	<b>0.00</b>	<b>0.00</b>
	Nettoaufwand		374'696.00		480'000		
<b>871</b>	<b>Kind</b>	<b>374'696.00</b>	<b>0.00</b>	<b>480'000</b>	<b>0</b>	<b>0.00</b>	<b>0.00</b>
	Nettoaufwand		374'696.00		480'000		
3180.00	Dienstleistungen Dritter	3'801.60					
3650.00	Familienergänzende Kinderbetreuung im Vorschulalter	370'894.40		480'000			
<b>890</b>	<b>JUGEND</b>	<b>1'030'609.35</b>	<b>3'000.00</b>	<b>1'032'800</b>	<b>3'000</b>	<b>0.00</b>	<b>0.00</b>
	Nettoaufwand		1'027'609.35		1'029'800		
<b>891</b>	<b>Jugend</b>	<b>1'030'609.35</b>	<b>3'000.00</b>	<b>1'032'800</b>	<b>3'000</b>	<b>0.00</b>	<b>0.00</b>
	Nettoaufwand		1'027'609.35		1'029'800		
3000.00	Sitzungsgelder	1'510.00		3'000			
3010.00	Löhne	58'902.60		57'800			
3030.00	FAK-Beiträge	690.05		600			
3031.00	AHV-/ALV-Beiträge	3'593.75		3'400			
3032.00	BVK-Beiträge	6'379.20		6'300			
3033.00	Unfall- und Krankenversicherung	533.80		600			
3090.00	Aus- und Weiterbildung	300.00		500			
3100.00	Drucksachen, Fachliteratur, Büromaterial	166.40		1'000			
3150.00	IT-Kosten	8'084.50		2'700			
3170.00	Spesenvergütungen	1'710.10		1'000			
3180.00	Dienstleistungen Dritter, Suchtprävention	1'046.00		4'000			
3181.00	Telefon	409.85		1'000			
3190.00	Übriger Sachaufwand	1'831.40		3'000			
3640.00	Beitrag an Verein für Prävention und Drogenfragen ZO (bis 2015)	68'711.00		65'400			
3650.00	Gemeinsame Jugendpolitik	2'383.70		2'500			
3650.01	BVK-Sanierungsbeiträge						
3651.00	Jugendkredit	874'357.00		880'000			
4360.00	Versicherungsleistungen		3'000.00		3'000		



Kto.-Nr.	Bezeichnung	Rechnung 2015		Voranschlag 2015		Rechnung 2014	
		Aufwand	Ertrag	Aufwand	Ertrag	Aufwand	Ertrag
		207'552'634.21	201'741'638.62	206'981'020	206'088'720	209'223'161.36	204'839'830.74
	Ertragsüberschuss						
	Aufwandüberschuss		5'810'995.59		892'300		4'383'330.62
		207'552'634.21	207'552'634.21	206'981'020	206'981'020	209'223'161.36	209'223'161.36

Politische Gemeinde

Kto.-Nr.	Bezeichnung	Rechnung 2015		Voranschlag 2015		Rechnung 2014	
		Aufwand	Ertrag	Aufwand	Ertrag	Aufwand	Ertrag
<b>0</b>	<b>ALLGEMEINE VERWALTUNG</b>	<b>18'445'469.25</b>	<b>10'843'008.79</b>	<b>18'895'700</b>	<b>11'165'800</b>	<b>18'756'165.53</b>	<b>11'122'947.11</b>
	Nettoaufwand		7'602'460.46		7'729'900		7'633'218.42
<b>1</b>	<b>RECHTSSCHUTZ UND SICHERHEIT</b>	<b>7'831'911.28</b>	<b>4'331'082.66</b>	<b>7'547'100</b>	<b>4'444'300</b>	<b>7'819'583.53</b>	<b>4'413'900.81</b>
	Nettoaufwand		3'500'828.62		3'102'800		3'405'682.72
<b>2</b>	<b>BILDUNG</b>	<b>37'657'975.63</b>	<b>8'807'361.00</b>	<b>37'888'400</b>	<b>8'849'200</b>	<b>38'584'917.78</b>	<b>9'632'660.25</b>
	Nettoaufwand		28'850'614.63		29'039'200		28'952'257.53
<b>3</b>	<b>KULTUR UND FREIZEIT</b>	<b>5'768'585.63</b>	<b>3'383'772.13</b>	<b>5'944'320</b>	<b>3'462'320</b>	<b>6'406'929.82</b>	<b>3'661'893.77</b>
	Nettoaufwand		2'384'813.50		2'482'000		2'745'036.05
<b>4</b>	<b>GESUNDHEIT</b>	<b>6'459'224.45</b>	<b>11'437.60</b>	<b>6'228'100</b>	<b>11'800</b>	<b>5'669'083.53</b>	<b>10'780.90</b>
	Nettoaufwand		6'447'786.85		6'216'300		5'658'302.63
<b>5</b>	<b>SOZIALE WOHLFAHRT</b>	<b>62'274'948.72</b>	<b>38'535'631.56</b>	<b>58'312'300</b>	<b>35'966'900</b>	<b>60'460'555.00</b>	<b>36'640'022.87</b>
	Nettoaufwand		23'739'317.16		22'345'400		23'820'532.13
<b>6</b>	<b>VERKEHR</b>	<b>4'908'919.96</b>	<b>1'472'368.90</b>	<b>4'819'200</b>	<b>1'524'400</b>	<b>4'909'584.03</b>	<b>1'262'419.90</b>
	Nettoaufwand		3'436'551.06		3'294'800		3'647'164.13
<b>7</b>	<b>UMWELT UND RAUMORDNUNG</b>	<b>12'760'969.72</b>	<b>12'069'909.79</b>	<b>12'964'500</b>	<b>12'174'100</b>	<b>12'009'525.34</b>	<b>11'381'344.34</b>
	Nettoaufwand		691'059.93		790'400		628'181.00
<b>8</b>	<b>VOLKSWIRTSCHAFT</b>	<b>30'604'968.12</b>	<b>31'910'456.58</b>	<b>32'690'100</b>	<b>34'434'400</b>	<b>32'276'673.97</b>	<b>34'229'054.19</b>
	Nettoertrag	1'305'488.46		1'744'300		1'952'380.22	
<b>9</b>	<b>FINANZEN UND STEUERN</b>	<b>20'839'661.45</b>	<b>90'376'609.61</b>	<b>21'691'300</b>	<b>94'055'500</b>	<b>22'330'142.83</b>	<b>92'484'806.60</b>
	Nettoertrag	69'536'948.16		72'364'200		70'154'663.77	
	Ertragsüberschuss	207'552'634.21	201'741'638.62	206'981'020	206'088'720	209'223'161.36	204'839'830.74
	Aufwandüberschuss		5'810'995.59		892'300		4'383'330.62
		207'552'634.21	207'552'634.21	206'981'020	206'981'020	209'223'161.36	209'223'161.36

Kto.-Nr.	Bezeichnung	Rechnung 2015		Voranschlag 2015		Rechnung 2014	
		Aufwand	Ertrag	Aufwand	Ertrag	Aufwand	Ertrag
<b>0</b>	<b>ALLGEMEINE VERWALTUNG</b>	<b>18'445'469.25</b>	<b>10'843'008.79</b>	<b>18'895'700</b>	<b>11'165'800</b>	<b>18'756'165.53</b>	<b>11'122'947.11</b>
	Nettoaufwand		7'602'460.46		7'729'900		7'633'218.42
<b>011</b>	<b>Legislative</b>	<b>682'434.38</b>	<b>567.00</b>	<b>585'700</b>	<b>2'000</b>	<b>663'812.19</b>	<b>12'390.00</b>
	Nettoaufwand		681'867.38		583'700		651'422.19
3000	Behörden und Kommissionen	285'685.00		217'800		240'785.00	
3010	Besoldungen						
3031	AHV-/ALV-Beiträge	14'242.55		13'300		2'522.90	
3032	BVK-Beiträge						
3033	Unfall- und Krankenversicherung	1'534.00					
3090	Aus- und Weiterbildung						
3100	Büromaterial, Drucksachen	62'180.85		92'000		113'404.90	
3110	Anschaffung Mobilien, Geräte, Maschinen	2'611.00		8'000		4'709.25	
3150	IT-Kosten	29'233.05		25'600		27'470.10	
3175	Spesenentschädigungen	9'613.95		20'000		39'855.35	
3180	Dienstleistungen Dritter	62'033.98		86'000		103'464.69	
3650	Beiträge an private Institutionen						
3900	Interne Verrechnung Personalaufwand	211'300.00		119'000		131'600.00	
3910	Interne Verrechnung Sachaufwand	4'000.00		4'000			
4360	Rückerstattungen		567.00		2'000		6'267.00
4610	Staatsbeiträge						6'123.00
<b>012</b>	<b>Exekutive</b>	<b>859'596.46</b>	<b>6'638.75</b>	<b>882'600</b>	<b>1'000</b>	<b>897'764.14</b>	<b>1'632.10</b>
	Nettoaufwand		852'957.71		881'600		896'132.04
3000	Entschädigungen Behörden und Kommissionen	396'199.20		404'400		343'368.70	
3031	AHV-/ALV-Beiträge	21'014.30		18'200		15'327.05	
3032	BVK-Beiträge						
3033	Unfall- und Krankenversicherung	3'800.00		3'800		3'800.00	
3100	Drucksachen, Inserate	2'783.00		3'000		3'442.70	
3170	Spesenentschädigungen	85'514.71		96'500		164'301.64	
3180	Dienstleistungen Dritter	102'868.45		113'500		127'070.55	

Kto.-Nr.	Bezeichnung	Rechnung 2015		Voranschlag 2015		Rechnung 2014	
		Aufwand	Ertrag	Aufwand	Ertrag	Aufwand	Ertrag
3610	Beiträge an den Kanton						
3650	Beiträge an private Institutionen	247'416.80		243'200		240'453.50	
4360	Rückerstattungen		6'638.75		1'000		1'632.10
<b>020</b>	<b>Verwaltung</b>	<b>9'019'598.17</b>	<b>3'074'323.15</b>	<b>9'077'300</b>	<b>2'942'800</b>	<b>8'687'569.54</b>	<b>2'788'284.30</b>
	Nettoaufwand		5'945'275.02		6'134'500		5'899'285.24
3000	Entschädigungen Behörden und Kommissionen	20'240.70		16'600		12'800.60	
3010	Besoldungen	5'178'170.00		5'147'400		4'788'886.60	
3031	AHV-/ALV-Beiträge	313'938.95		314'800		289'696.85	
3032	BVK-Beiträge	534'450.00		538'500		485'097.50	
3033	Unfall- und Krankenversicherung	73'169.20		78'600		80'707.70	
3080	Entschädigungen für temporäre Arbeitskräfte						
3090	Aus- und Weiterbildungskosten	143'407.85		177'100		139'957.65	
3100	Büromaterial und Drucksachen	161'931.52		203'100		143'331.95	
3110	Anschaffungen Mobilien, Geräte, Maschinen	3'120.90		11'400		9'498.10	
3140	Baulicher Unterhalt						
3150	Unterhalt Maschinen, EDV, Geräte, Mobiliar	405'585.15		291'000		328'426.25	
3160	Mieten und Benützungskosten	157'077.85		164'100		159'862.30	
3170	Spesenentschädigungen	17'330.40		14'400		14'100.80	
3180	Dienstleistungen Dritter	1'082'475.30		1'138'100		1'277'184.59	
3190	Allgemeiner Sachaufwand	99'175.55		90'500		87'642.90	
3530	Eigene Betriebe						
3610	Beiträge an den Kanton						
3630	Beiträge an eigene Betriebe	829'524.80		891'700		866'875.75	
3650	Beiträge an private Institutionen						
3800	Einlage in Spezialfinanzierung						
3900	Personalaufwand, Interne Verrechnung					3'500.00	
3910	Sachaufwand, Interne Verrechnung						

Kto.-Nr.	Bezeichnung	Rechnung 2015		Voranschlag 2015		Rechnung 2014	
		Aufwand	Ertrag	Aufwand	Ertrag	Aufwand	Ertrag
4310	Gebührenerträge		1'002'295.65		1'042'300		949'333.30
4340	Benützungsgebühren, Dienstleistungsentschädigungen		89'856.00		90'000		90'930.00
4350	Verkaufserlöse		3'104.85		8'000		5'932.35
4360	Rückerstattungen		224'913.85		141'200		151'956.20
4380	Eigenleistungen für Investitionen		89'200.00		75'000		82'100.00
4390	Übrige Entgelte		1'287.80		2'000		3'278.45
4510	Rückerstattungen des Kantons		1'800.00		3'000		
4520	Rückerstattungen anderer Gemeinden		178'000.00		178'000		188'000.00
4530	Eigene Betriebe						
4610	Staatsbeiträge				15'000		30'030.00
4800	Entnahmen aus Spezialfinanzierungen						
4900	Personalaufwand, Interne Verrechnung		1'220'390.00		1'068'300		987'971.00
4910	Sachaufwand, Interne Verrechnung		263'475.00		320'000		298'753.00
<b>025</b>	<b>Verwaltung Stadtwerke</b>	<b>1'533'332.68</b>	<b>1'533'332.68</b>	<b>1'699'100</b>	<b>1'699'100</b>	<b>1'692'912.26</b>	<b>1'692'912.26</b>
3000	Entschädigungen Behörden und Kommissionen	2'126.68		20'000		14'241.03	
3010	Besoldungen	620'730.50		741'100		760'002.80	
3030	Sozialleistungen	120'422.60		256'200		93'494.35	
3080	Aushilfspersonal	59'435.00		80'000		117'285.30	
3090	Allgemeiner Personalaufwand	41'152.08		55'000		90'773.47	
3100	Büromaterial und Drucksachen	42'383.50		75'000		45'577.46	
3122	Strom, Gas, Wasser (Eigenverbrauch)						
3130	Betriebs- und Verbrauchsmaterial						
3150	Unterhalt Maschinen, EDV, Geräte, Mobiliar	391'466.84		245'000		218'697.89	

Kto.-Nr.	Bezeichnung	Rechnung 2015		Voranschlag 2015		Rechnung 2014	
		Aufwand	Ertrag	Aufwand	Ertrag	Aufwand	Ertrag
3160	Mieten und Benützungskosten						
3170	Spesenentschädigungen	3'658.20		5'000		7'210.81	
3180	Dienstleistungen Dritter	72'808.62		82'500		78'806.45	
3190	Allgemeiner Sachaufwand	168'014.52		74'500		175'823.08	
3210	Zinsen für kurzfristige Schulden	1'945.92		5'000		2'733.52	
3290	Allgemeine Passivzinsen						
3300	Abschreibungen Finanzvermögen	-42'466.87				51'225.45	
3310	Ordentliche Abschreibungen Verwaltungsvermögen	51'655.09		59'800		37'040.65	
3320	Zusätzliche Abschreibungen Verwaltungsvermögen						
3610	Beiträge an den Kanton						
3980	Pauschalverrechnungen						
4200	Zinsen von Bankkontokorrenten		151.93		600		599.21
4240	Buchgewinne von Anlagen des Finanzvermögens						2'750.00
4340	Benützungsgebühren, Dienstleistungsentschädigungen						380.23
4360	Rückerstattungen		7'926.82		5'000		5'366.58
4390	Übrige Entgelte		16'663.76		13'000		19'874.03
4610	Staatsbeiträge		40'639.70		70'000		
4980	Pauschalverrechnungen		1'467'950.47		1'610'500		1'663'942.21
<b>030</b>	<b>Leistungen für Pensionierte</b>	<b>106'547.80</b>	<b>0.00</b>	<b>49'400</b>	<b>0</b>	<b>102'037.10</b>	<b>0.00</b>
	Nettoaufwand		106'547.80		49'400		102'037.10
3070	Teuerungszulagen auf Renten	106'547.80		49'400		102'037.10	
<b>090</b>	<b>Verwaltungsliegenschaften</b>	<b>6'086'127.06</b>	<b>6'070'314.51</b>	<b>6'413'300</b>	<b>6'332'600</b>	<b>6'536'723.29</b>	<b>6'452'381.44</b>
	Nettoaufwand		15'812.55		80'700		84'341.85
3010	Besoldungen	2'227'006.43		2'215'200		2'204'175.20	
3031	AHV-/ALV-Beiträge	134'176.85		136'000		128'368.50	
3032	BVK-Beiträge	152'631.00		131'600		140'551.25	
3033	Unfall- und Krankenversicherung	20'179.00		25'700		28'226.40	

Kto.-Nr.	Bezeichnung	Rechnung 2015		Voranschlag 2015		Rechnung 2014	
		Aufwand	Ertrag	Aufwand	Ertrag	Aufwand	Ertrag
3060	Dienstkleider						
3080	Aushilfspersonal						
3090	Aus- und Weiterbildungskosten						
3110	Anschaffungen Mobilien, Geräte, Maschinen	266'268.50		226'800		236'537.20	
3120	Wasser, Energie, Heizung	707'213.20		979'300		589'668.45	
3130	Betriebs- und Verbrauchsmaterial	213'901.95		208'700		177'015.83	
3140	Baulicher Unterhalt	959'143.59		1'002'900		1'316'245.56	
3150	Unterhalt Maschinen, EDV, Geräte, Mobiliar	79'604.52		120'400		93'438.05	
3160	Mieten und Benützungskosten					307'778.30	
3170	Spesenentschädigungen	1'109.55		2'600		1'439.80	
3180	Dienstleistungen Dritter	302'539.97		325'400		314'985.25	
3610	Beiträge an den Kanton						
3650	Beiträge an private Institutionen						
3900	Interne Verrechnung Personalaufwand	837'934.50		793'200		764'470.50	
3910	Interne Verrechnung Sachaufwand	184'418.00		245'500		233'823.00	
3920	Anteil Passivzinsen						
4270	Liegenschaftenerträge Verwaltungsvermögen		425'703.15		406'100		522'646.50
4340	Benützungsgebühren, Dienstleistungsentschädigungen		140'668.55		126'900		173'664.50
4360	Rückerstattungen		54'431.80		20'300		137'993.95
4390	Übrige Entgelte						
4520	Kostenanteile und Rückerstattungen anderer Gemeinden		5'344'054.41		5'749'000		5'532'756.99
4530	Rückerstattungen eigene Betriebe						
4900	Personalaufwand, Interne Verrechnung		102'189.35		30'300		85'319.50
4910	Sachaufwand, Interne Verrechnung		3'267.25				
<b>095</b>	<b>Verwaltungsliegenschaften Werke</b>	<b>157'832.70</b>	<b>157'832.70</b>	<b>188'300</b>	<b>188'300</b>	<b>175'347.01</b>	<b>175'347.01</b>

Kto.-Nr.	Bezeichnung	Rechnung 2015		Voranschlag 2015		Rechnung 2014	
		Aufwand	Ertrag	Aufwand	Ertrag	Aufwand	Ertrag
3010	Besoldungen	21'175.70		10'400		19'755.15	
3030	Sozialleistungen	1'818.75		800		1'571.45	
3080	Aushilfspersonal					124.50	
3090	Allgemeiner Personalaufwand	500.00				500.00	
3100	Büromaterial, Drucksachen						
3120	Wasser, Energie, Heizung	35'874.12		25'000		17'599.57	
3130	Betriebs- und Verbrauchsmaterial					3'385.49	
3140	Baulicher Unterhalt	7'641.07		40'000		35'115.38	
3150	Unterhalt Maschinen, EDV, Geräte, Mobiliar			5'000		5'855.57	
3160	Mieten und Benützungskosten	85'000.00		85'000		85'000.00	
3170	Spesenentschädigungen	48.78					
3180	Dienstleistungen Dritter	39.50		400		640.40	
3190	Allgemeiner Sachaufwand	3'522.42		18'000		3'262.92	
3210	Passivzinsen	212.36		1'000		336.58	
3310	Ordentl. Abschreibungen	2'000.00		2'700		2'200.00	
3980	Pauschalverrechnungen						
4270	Liegenschaftenerträge Verwaltungsvermögen		6'050.00		6'600		7'150.00
4340	Benützungsgebühren, Dienstleistungsentschädigungen						
4360	Rückerstattungen		25'219.73				
4390	Übrige Entgelte						1'200.00
4980	Pauschalverrechnungen		126'562.97		181'700		166'997.01
<b>1</b>	<b>RECHTSSCHUTZ UND SICHERHEIT</b>	<b>7'831'911.28</b>	<b>4'331'082.66</b>	<b>7'547'100</b>	<b>4'444'300</b>	<b>7'819'583.53</b>	<b>4'413'900.81</b>
	Nettoaufwand		3'500'828.62		3'102'800		3'405'682.72
<b>100</b>	<b>Rechtspflege</b>	<b>3'976'531.09</b>	<b>3'091'911.44</b>	<b>3'925'000</b>	<b>3'137'700</b>	<b>4'110'760.84</b>	<b>3'077'334.81</b>
	Nettoaufwand		884'619.65		787'300		1'033'426.03
3010	Besoldungen	1'534'154.45		1'539'500		1'586'594.70	
3031	AHV-/ALV-Beiträge	93'817.90		95'600		96'705.40	



Kto.-Nr.	Bezeichnung	Rechnung 2015		Voranschlag 2015		Rechnung 2014	
		Aufwand	Ertrag	Aufwand	Ertrag	Aufwand	Ertrag
3032	BVK-Beiträge	140'789.45		146'100		143'114.35	
3033	Unfall- und Krankenversicherung	13'970.95		16'700		20'503.75	
3080	Entschädigungen für temporäre Arbeitskräfte	19'810.00		10'900			
3090	Allgemeiner Personalaufwand	8'060.15		10'700		16'888.40	
3100	Büromaterial und Drucksachen	22'241.79		22'000		21'697.32	
3110	Anschaffung Mobiliar, Geräte, Maschinen	4'095.20		7'400		28'459.05	
3120	Wasser, Energie, Heizung	32'205.55		31'500		890.00	
3140	Baulicher Unterhalt						
3150	Unterhalt Maschinen, EDV, Geräte, Mobiliar	294'997.05		292'900		270'754.70	
3160	Mieten und Benützungskosten	88'502.15		92'300		76'695.50	
3170	Spesenentschädigungen	4'980.05		5'600		7'557.60	
3180	Dienstleistungen Dritter	250'900.46		229'500		201'491.24	
3190	Allgemeiner Sachaufwand	199'329.35		205'700		393'878.29	
3510	Entschädigungen an den Kanton	191'008.30		198'000		203'198.40	
3520	Entschädigungen an andere Gemeinden	29'407.70		40'400		25'919.55	
3610	Beiträge an den Kanton						
3620	Beiträge an Gemeinden/Zweckverbände	960'433.04		895'000		930'962.59	
3650	Beiträge an private Institutionen						
3900	Personalaufwand, Interne Verrechnungen	62'517.55		61'300		63'450.00	
3910	Sachaufwand, Interne Verrechnungen	25'310.00		23'900		22'000.00	
4100	Erträge aus Regalien und Konzessionen		170'376.50		161'000		145'217.05
4210	Guthabenzinsen		401.61		1'200		852.48
4310	Gebührenerträge		2'123'974.48		2'185'500		2'142'214.48
4340	Benützungsgebühren, Dienstleistungsent-schädigungen		480'198.20		488'700		485'582.70
4360	Rückerstattungen		36'491.30		13'200		36'390.55
4370	Bussen		200.00				
4390	Übrige Entgelte						
4520	Beiträge von Gemeinden		131'037.35		134'100		131'659.20

Kto.-Nr.	Bezeichnung	Rechnung 2015		Voranschlag 2015		Rechnung 2014	
		Aufwand	Ertrag	Aufwand	Ertrag	Aufwand	Ertrag
4600	Bundesbeiträge						
4610	Staatsbeiträge				5'000		
4900	Personalaufwand, Interne Verrechnungen		113'232.00		113'000		99'418.35
4910	Sachaufwand, Interne Verrechnungen		36'000.00		36'000		36'000.00
<b>110</b>	<b>Polizei</b>	<b>2'091'003.58</b>	<b>893'545.36</b>	<b>2'211'200</b>	<b>963'400</b>	<b>2'164'300.94</b>	<b>951'322.06</b>
	Nettoaufwand		1'197'458.22		1'247'800		1'212'978.88
3010	Besoldungen	1'352'846.40		1'407'800		1'366'527.50	
3031	AHV-/ALV-Beiträge	82'358.55		86'900		83'731.50	
3032	BVK-Beiträge	144'559.20		142'900		142'547.90	
3033	Unfall- und Krankenversicherung	12'258.25		15'400		17'659.75	
3060	Kleiderentschädigungen	24'833.80		25'000		21'515.35	
3090	Aus- und Weiterbildungskosten	25'973.73		35'500		32'866.60	
3100	Büromaterial und Drucksachen	1'412.00		3'000		7'110.95	
3110	Anschaffung Mobiliar, Geräte, Maschinen	32'392.60		34'100		10'326.35	
3120	Wasser, Energie, Heizung	8'843.90		8'000		8'702.60	
3130	Betriebs- und Verbrauchsmaterial	3'541.20		8'000		5'916.34	
3140	Baulicher Unterhalt	7'887.65		8'000		5'353.90	
3150	Unterhalt Maschinen, EDV, Geräte, Mobiliar	225'033.50		264'000		299'465.85	
3170	Spesenentschädigungen	25'497.90		25'000		25'957.75	
3180	Dienstleistungen Dritter	82'416.30		85'100		79'529.80	
3190	Allgemeiner Sachaufwand	17'148.60		18'500		13'088.80	
3510	Entschädigungen an den Kanton						
3610	Beiträge an den Kanton						
3650	Beiträge an private Institutionen						
3900	Personalaufwand, Interne Verrechnung	40'000.00		40'000		40'000.00	
3910	Sachaufwand, Interne Verrechnungen	4'000.00		4'000		4'000.00	

Kto.-Nr.	Bezeichnung	Rechnung 2015		Voranschlag 2015		Rechnung 2014	
		Aufwand	Ertrag	Aufwand	Ertrag	Aufwand	Ertrag
4310	Gebührenerträge						
4340	Benützungsgebühren, Dienstleistungsentschädigungen		34'291.25		29'000		32'454.20
4360	Rückerstattungen		36'923.25		17'400		20'950.00
4370	Bussen		335'382.86		483'000		476'812.06
4520	Kostenanteile von Gemeinden		486'948.00		434'000		421'105.80
4900	Aufteilung Personalaufwand						
<b>120</b>	<b>Rechtssprechung</b>	<b>99'687.25</b>	<b>25'274.20</b>	<b>97'500</b>	<b>32'000</b>	<b>99'417.40</b>	<b>22'432.85</b>
	Nettoaufwand		74'413.05		65'500		76'984.55
3010	Besoldungen	66'000.00		66'000		66'000.00	
3031	AHV-/ALV-Beiträge	4'125.00		4'100		4'125.00	
3032	BVK-Beiträge	7'864.20		8'100		7'873.20	
3033	Unfall- und Krankenversicherung	598.05		700		852.90	
3100	Büromaterial und Drucksachen			100		160.60	
3110	Anschaffung Mobilien						
3150	Unterhalt Maschinen, EDV, Geräte, Mobiliar	5'539.00		4'600		5'612.20	
3160	Raumaufwand	11'780.35		11'500		11'962.45	
3170	Spesenentschädigungen	862.50		500		961.25	
3180	Dienstleistungen Dritter	965.80		1'400		1'869.80	
3190	Allgemeiner Sachaufwand	1'952.35		500			
3610	Beiträge an den Kanton						
3650	Beiträge an private Institutionen						
3910	Sachaufwand, Interne Verrechnungen						
4310	Gebührenertrag		23'274.20		30'000		20'432.85
4520	Kostenanteile und Rückerstattungen anderer Gemeinden		2'000.00		2'000		2'000.00
<b>140</b>	<b>Feuerwehr und -polizei</b>	<b>1'281'542.16</b>	<b>199'434.26</b>	<b>883'600</b>	<b>197'500</b>	<b>1'055'414.25</b>	<b>282'113.69</b>
	Nettoaufwand		1'082'107.90		686'100		773'300.56
3000	Entschädigungen Behörden und Kommissionen	1'280.00		1'000		1'120.00	

Kto.-Nr.	Bezeichnung	Rechnung 2015		Voranschlag 2015		Rechnung 2014	
		Aufwand	Ertrag	Aufwand	Ertrag	Aufwand	Ertrag
3010	Besoldungen	504'352.75		515'700		477'691.65	
3031	AHV-/ALV-Beiträge	16'258.70		14'000		15'231.90	
3032	BVK-Beiträge	20'294.50		16'600		16'373.05	
3033	Unfall- und Krankenversicherung	3'521.85		3'300		3'936.85	
3090	Allgemeiner Personalaufwand	42'002.35		40'000		40'245.80	
3100	Büromaterial und Drucksachen	2'410.75		4'000		6'509.45	
3110	Anschaffung Mobiliar, Geräte, Maschinen	22'345.70		21'700		40'948.90	
3120	Wasser, Energie, Heizung	21'980.90		22'000		23'678.75	
3130	Betriebs- und Verbrauchsmaterial	20'973.15		25'000		23'124.75	
3140	Baulicher Unterhalt	9'638.55		10'000		187'753.20	
3150	Unterhalt Maschinen, EDV, Geräte, Mobiliar	82'141.35		91'300		87'100.25	
3170	Spesenentschädigungen	579.70		2'500		2'902.65	
3180	Dienstleistungen Dritter	70'594.50		70'300		76'464.90	
3190	Allgemeiner Sachaufwand	432'967.41		16'000		22'132.15	
3610	Beiträge an den Kanton						
3650	Beiträge an private Institutionen						
3900	Personalaufwand, interne Verrechnung	10'000.00		10'000		10'000.00	
3910	Sachaufwand, Interne Verrechnungen	20'200.00		20'200		20'200.00	
4360	Rückerstattungen		96'333.15		93'000		95'103.90
4390	Übrige Entgelte						
4520	Kostenanteile und Rückerstattungen anderer Gemeinden		103'101.11		104'500		97'193.79
4610	Staatsbeiträge						89'816.00
<b>150</b>	<b>Militär</b>	<b>31'374.35</b>	<b>51'952.00</b>	<b>38'600</b>	<b>40'000</b>	<b>32'999.90</b>	<b>19'373.20</b>
	Nettoertrag / Aufwand	20'577.65		1'400			13'626.70
3010	Besoldungen	13'980.45		14'300		13'514.35	
3031	AHV-/ALV-Beiträge	1'164.00		2'100		1'379.50	
3032	BVK-Beiträge						
3033	Unfall- und Krankenversicherung	126.70		200		174.65	

Kto.-Nr.	Bezeichnung	Rechnung 2015		Voranschlag 2015		Rechnung 2014	
		Aufwand	Ertrag	Aufwand	Ertrag	Aufwand	Ertrag
3110	Anschaffung Mobiliar, Geräte, Maschinen	3'049.10		3'000		2'656.15	
3120	Wasser, Energie, Heizung	524.40		5'000		699.60	
3130	Betriebs- und Verbrauchsmaterial	1'080.85		1'500		1'835.20	
3140	Baulicher Unterhalt	5'000.00		5'000		4'601.15	
3150	Unterhalt Maschinen, EDV, Geräte, Mobiliar	3'337.65		4'000		3'968.55	
3170	Spesenentschädigungen						
3180	Dienstleistungen Dritter	2'079.20		3'000		2'560.00	
3190	Allgemeiner Sachaufwand	1'032.00		500		1'610.75	
3610	Beiträge an den Kanton						
4500	Rückerstattungen des Bundes		51'952.00		40'000		19'373.20
4510	Rückerstattungen des Kantons						
<b>160</b>	<b>Zivilschutz</b>	<b>347'507.95</b>	<b>63'478.55</b>	<b>378'800</b>	<b>73'700</b>	<b>356'690.20</b>	<b>61'324.20</b>
	Nettoaufwand		284'029.40		305'100		295'366.00
3010	Besoldungen	86'199.85		87'200		87'276.15	
3031	AHV-/ALV-Beiträge	5'594.75		5'400		6'004.20	
3032	BVK-Beiträge	7'295.20		6'900		7'102.55	
3033	Unfall- und Krankenversicherung	781.05		900		1'127.90	
3060	Dienstkleider	2'733.00		3'000		37'030.00	
3090	Allgemeiner Personalaufwand	40'649.40		48'000		35'482.95	
3100	Büromaterial und Drucksachen	595.20		4'000		519.80	
3110	Anschaffung Mobiliar, Geräte, Maschinen	68'250.10		67'400		57'827.00	
3120	Wasser, Energie, Heizung	23'435.00		25'000		22'296.00	
3130	Betriebs- und Verbrauchsmaterial	4'162.90		4'000		2'985.80	
3140	Baulicher Unterhalt	19'626.35		19'500		12'759.75	
3150	Unterhalt Maschinen, EDV, Geräte, Mobiliar	29'473.10		34'700		30'857.40	
3160	Mieten und Benützungskosten						
3170	Spesenentschädigungen	4'900.00		5'300		4'913.40	

Kto.-Nr.	Bezeichnung	Rechnung 2015		Voranschlag 2015		Rechnung 2014	
		Aufwand	Ertrag	Aufwand	Ertrag	Aufwand	Ertrag
3180	Dienstleistungen Dritter	43'052.05		56'500		39'797.30	
3190	Allgemeiner Sachaufwand	760.00		1'000		710.00	
3610	Beiträge an den Kanton						
3650	Beiträge an private Institutionen						
3910	Interne Verrechnung Sachaufwand	10'000.00		10'000		10'000.00	
4310	Gebührenerträge		14'745.00		20'000		11'400.00
4360	Rückerstattungen						
4390	Übrige Entgelte		830.00		1'400		1'430.00
4520	Kostenanteil Seegräben		14'908.25		15'900		15'839.10
4600	Bundesbeiträge		14'550.00		16'400		14'550.00
4610	Staatsbeiträge						
4800	Entnahme aus Spezialfinanzierungen		18'445.30		20'000		18'105.10
<b>161</b>	<b>Ziviler Gemeindeführungsstab</b>	<b>4'264.90</b>	<b>5'486.85</b>	<b>12'400</b>	<b>0</b>	<b>0.00</b>	<b>0.00</b>
	Nettoertrag / Aufwand	1'221.95			12'400		
3010	Besoldungen	2'500.05		5'000			
3031	AHV-/ALV-Beiträge			300			
3033	Unfall- und Krankenversicherung	22.65		100			
3090	Allgemeiner Personalaufwand			4'000			
3100	Büromaterial und Drucksachen						
3150	Unterhalt Mobilien						
3170	Spesenentschädigungen	900.00		2'200			
3180	Dienstleistungen Dritter						
3190	Allgemeiner Sachaufwand	842.20		800			
3900	Interne Verrechnung Personalaufwand						
4520	Kostenanteile und Rückerstattungen anderer Gemeinden		5'486.85				
<b>2</b>	<b>BILDUNG</b>	<b>37'657'975.63</b>	<b>8'807'361.00</b>	<b>37'888'400</b>	<b>8'849'200</b>	<b>38'584'917.78</b>	<b>9'632'660.25</b>
	Nettoaufwand		28'850'614.63		29'039'200		28'952'257.53

Kto.-Nr.	Bezeichnung	Rechnung 2015		Voranschlag 2015		Rechnung 2014	
		Aufwand	Ertrag	Aufwand	Ertrag	Aufwand	Ertrag
<b>200</b>	<b>Kindergarten</b>	<b>3'319'342.26</b>	<b>40'485.25</b>	<b>3'444'200</b>	<b>17'000</b>	<b>3'174'171.70</b>	<b>25'699.15</b>
	Nettoaufwand		3'278'857.01		3'427'200		3'148'472.55
3010	Besoldungen	12'407.15		13'900		27'038.05	
3020	Besoldungen Lehrkräfte	588'202.50		644'600		622'337.65	
3030	Sozialleistungen	98'201.45		97'200		91'442.05	
3080	Aushilfsentschädigungen	28'151.60		76'000		36'062.35	
3090	Allgemeiner Personalaufwand	14'897.90		20'800		3'808.80	
3100	Schulmaterial	39'937.76		35'800		46'258.18	
3110	Anschaffung Mobiliar und Ein- richtungsgegenstände	8'478.95		11'800		13'611.35	
3150	Unterhalt Mobiliar und Einrichtungsgegenstände	1'128.70		3'700		2'081.30	
3170	Auslagen für Ausflüge und Veranstaltungen	10'453.75		5'700		4'091.25	
3190	Allgemeiner Sachaufwand	1'256.80		1'500		4'683.10	
3510	Entschädigungen an den Kanton	2'516'225.70		2'533'200		2'322'757.62	
3650	Beiträge an private Institutionen						
4360	Rückerstattungen		40'485.25		17'000		25'699.15
<b>201</b>	<b>Grundstufe (Schulversuch)</b>	<b>0.00</b>	<b>0.00</b>	<b>0</b>	<b>0</b>	<b>421'729.85</b>	<b>0.00</b>
	Nettoaufwand						421'729.85
3010	Besoldungen						
3020	Besoldungen Lehrkräfte						
3030	Sozialleistungen					13.15	
3080	Aushilfsentschädigungen					543.70	
3090	Allgemeiner Personalaufwand					1'526.40	
3100	Lehrmittel, Schulmaterial					5'212.00	
3110	Anschaffung Mobiliar und Ein- richtungsgegenstände						
3150	Unterhalt Mobiliar und Einrichtungsgegenstände						
3170	Auslagen für Ausflüge und Veranstaltungen					800.90	

Kto.-Nr.	Bezeichnung	Rechnung 2015		Voranschlag 2015		Rechnung 2014	
		Aufwand	Ertrag	Aufwand	Ertrag	Aufwand	Ertrag
3180	Dienstleistungen Dritter						
3190	Allgemeiner Sachaufwand						
3510	Entschädigungen an den Kanton					413'633.70	
3650	Beiträge an private Institutionen						
4360	Rückerstattungen						
<b>210</b>	<b>Primarschule</b>	<b>15'449'603.00</b>	<b>229'964.70</b>	<b>15'761'900</b>	<b>232'700</b>	<b>14'941'607.56</b>	<b>199'419.40</b>
	Nettoaufwand		15'219'638.30		15'529'200		14'742'188.16
3000	Entschädigungen, Tag- und Sitzungsgelder						
3010	Besoldungen	43'260.00		55'900		51'671.90	
3020	Besoldungen Lehrkräfte	2'624'246.30		2'575'300		2'809'464.25	
3030	Sozialleistungen	459'088.30		434'600		532'838.25	
3080	Aushilfsentschädigungen	93'160.50		490'500		149'540.85	
3090	Allgemeiner Personalaufwand	149'724.08		212'900		109'090.06	
3100	Lehrmittel, Schulmaterial	458'378.20		493'000		470'004.16	
3110	Anschaffung Schulmobiliar, Einrichtungen	70'298.88		95'600		54'619.80	
3150	Unterhalt Mobiliar	175'068.81		296'000		185'762.38	
3170	Schulreisen, Lager, Exkursionen	123'677.15		157'100		139'352.78	
3180	Dienstleistungen Dritter	361'264.34		364'700		310'553.80	
3190	Allgemeiner Sachaufwand	42'986.95		52'600		36'460.00	
3510	Entschädigungen an den Kanton	10'848'449.49		10'533'700		10'092'249.33	
3650	Beiträge an private Institutionen						
4350	Verkaufserlöse						25.00
4360	Rückerstattungen		173'075.70		187'900		177'224.10
4610	Staatsbeiträge		41'889.00		29'800		22'170.30
4690	Übrige Beiträge		15'000.00		15'000		
<b>213</b>	<b>Tagesstrukturen</b>	<b>1'042'312.45</b>	<b>649'864.00</b>	<b>966'500</b>	<b>605'200</b>	<b>1'070'912.60</b>	<b>603'287.80</b>
	Nettoaufwand		392'448.45		361'300		467'624.80
3010	Besoldungen	628'306.75		554'000		619'503.70	
3030	Sozialleistungen	102'074.60		83'700		97'530.65	



Kto.-Nr.	Bezeichnung	Rechnung 2015		Voranschlag 2015		Rechnung 2014	
		Aufwand	Ertrag	Aufwand	Ertrag	Aufwand	Ertrag
3080	Aushilfsentschädigungen	22'644.80		24'200		23'280.15	
3090	Allgemeiner Personalaufwand	8'061.00		3'400		8'251.80	
3100	Büromaterial, Drucksachen, Publikationen						
3110	Anschaffung Mobiliar, Maschinen, Geräte, Einrichtungen	2'726.60		4'000		3'602.85	
3130	Betriebs- und Verbrauchsmaterial	5'863.70		10'400		5'992.70	
3150	Unterhalt Mobiliar, Maschinen, Geräte, Einrichtungen			500			
3170	Spesenentschädigungen	2'745.40		3'000		1'196.90	
3180	Dienstleistungen Dritter	269'889.60		283'300		311'553.85	
3650	Beiträge an private Institutionen						
4360	Rückerstattungen Dritter		649'864.00		588'700		610'287.80
4600	Bundesbeiträge				16'500		-7'000.00
<b>214</b>	<b>Musikschule</b>	<b>513'237.10</b>	<b>0.00</b>	<b>464'200</b>	<b>0</b>	<b>463'721.65</b>	<b>0.00</b>
	Nettoaufwand		513'237.10		464'200		463'721.65
3110	Anschaffung Schulmobiliar und Instrumente						
3150	Unterhalt Mobiliar						
3160	Mieten und Benützungskosten	3'800.00					
3620	Beiträge an andere Gemeinden und Zweckverbände	501'864.60		460'000		461'861.60	
3660	Beiträge an Private	7'572.50		4'200		1'860.05	
<b>217</b>	<b>Schulliegenschaften und -anlagen</b>	<b>3'286'767.78</b>	<b>660'000.00</b>	<b>3'408'000</b>	<b>660'000</b>	<b>3'616'746.38</b>	<b>616'000.00</b>
	Nettoaufwand		2'626'767.78		2'748'000		3'000'746.38
3160	Mieten und Benützungskosten	152'527.65		155'900			
3520	Entschädigungen an andere Gemeinden	3'134'240.13		3'252'100		3'616'746.38	
3530	Entschädigungen an eigene Betriebe						
4920	Interne Verrechnung Zinsen		660'000.00		660'000		616'000.00

Kto.-Nr.	Bezeichnung	Rechnung 2015		Voranschlag 2015		Rechnung 2014	
		Aufwand	Ertrag	Aufwand	Ertrag	Aufwand	Ertrag
<b>218</b>	<b>Volksschule Sonstiges</b>	<b>996'034.22</b>	<b>60'968.15</b>	<b>979'100</b>	<b>73'600</b>	<b>988'699.95</b>	<b>74'963.20</b>
	Nettoaufwand		935'066.07		905'500		913'736.75
3010	Besoldungen	358'837.20		359'200		359'151.85	
3030	Sozialleistungen	61'879.15		64'200		63'077.65	
3080	Aushilfsentschädigungen			1'000			
3090	Allgemeiner Personalaufwand	13'295.80		13'500		17'215.30	
3100	Büromaterial, Schulmaterial, Drucksachen	747.40		900		778.95	
3130	Betriebs- und Verbrauchsmaterial	5'731.70		6'700		6'542.15	
3150	Unterhalt Fahrzeug	6'337.60		8'300		5'559.55	
3160	Mieten und Benützungskosten	67'828.70		50'400		61'761.00	
3170	Spesenentschädigungen	3'493.25		300		724.75	
3180	Dienstleistungen Dritter	63'208.90		41'200		37'462.70	
3190	Allgemeiner Sachaufwand	11'229.15		24'600		19'622.95	
3620	Beiträge an Gemeinden/Zweckverbände	394'141.37		400'000		407'023.10	
3650	Beiträge an private Institutionen	9'304.00		8'800		9'780.00	
4330	Schulgelder von Privaten						
4350	Verkaufserlöse						3'126.60
4360	Rückerstattungen		6'663.15		6'800		6'836.60
4610	Staatsbeiträge		54'305.00		66'800		65'000.00
<b>219</b>	<b>Schulverwaltung</b>	<b>2'702'646.92</b>	<b>20'250.00</b>	<b>2'538'800</b>	<b>12'800</b>	<b>2'824'254.40</b>	<b>40'779.60</b>
	Nettoaufwand		2'682'396.92		2'526'000		2'783'474.80
3000	Entschädigungen, Tag- und Sitzungsgelder	224'118.50		163'100		324'724.05	
3010	Besoldungen und Zulagen	942'394.10		846'400		969'717.50	
3030	Sozialleistungen	206'149.20		183'600		212'044.75	
3090	Allgemeiner Personalaufwand	43'830.95		76'600		96'817.35	
3100	Büromaterial, Drucksachen	14'562.04		31'700		42'527.35	
3110	Anschaffung Mobiliar, Büromaschinen, Geräte			1'900		1'425.50	
3150	Unterhalt Mobiliar, Büromaschinen, Geräte	180'055.75		192'100		183'610.75	

Kto.-Nr.	Bezeichnung	Rechnung 2015		Voranschlag 2015		Rechnung 2014	
		Aufwand	Ertrag	Aufwand	Ertrag	Aufwand	Ertrag
3170	Spesenentschädigungen	2'594.00		400		2'941.50	
3180	Dienstleistungen Dritter	80'052.72		154'700		142'014.30	
3190	Allgemeiner Sachaufwand	1'708.90		1'000		2'657.30	
3510	Entschädigungen an den Kanton	1'007'180.76		887'300		845'774.05	
3650	Beiträge an private Institutionen						
4350	Verkaufserlöse				8'000		
4360	Rückerstattungen Dritter		8'250.00		4'800		40'779.60
4900	Aufteilung Personalaufwand		12'000.00				
<b>220</b>	<b>Sonderschulung</b>	<b>10'348'031.90</b>	<b>7'145'828.90</b>	<b>10'325'700</b>	<b>7'247'900</b>	<b>11'083'073.69</b>	<b>8'072'511.10</b>
	Nettoaufwand		3'202'203.00		3'077'800		3'010'562.59
3000	Behörden und Kommissionen	19'135.80		19'900		19'927.55	
3010	Besoldungen	390'116.45		433'600		442'617.15	
3020	Besoldungen Lehrkräfte	3'764'941.80		3'734'100		4'122'994.75	
3030	Sozialleistungen	801'247.20		860'200		898'531.90	
3080	Entschädigungen für temporäre Arbeitskräfte	118'434.90		130'000		167'069.10	
3090	Allgemeiner Personalaufwand	46'865.90		60'700		54'989.85	
3100	Büromaterial, Schulmaterial, Drucksachen	61'530.06		69'200		61'478.62	
3110	Anschaffung Mobilien	36'767.87		37'900		45'619.05	
3120	Wasser, Energie, Heizmaterial	53'391.50		62'600		65'081.65	
3130	Betriebs- und Verbrauchsmaterial	10'964.35		14'600		11'733.60	
3150	Unterhalt Mobilien	94'667.85		99'200		79'154.20	
3160	Mieten und Benützungskosten	90'389.20		112'200		88'921.50	
3170	Spesenentschädigungen	85'749.35		102'700		113'019.70	
3180	Dienstleistungen Dritter	763'577.50		776'500		945'307.07	
3190	Allgemeiner Sachaufwand	11'112.05		12'400		5'456.45	
3520	Entschädigungen an andere Gemeinden	203'523.55		211'700		195'985.45	
3650	Beiträge an private Institutionen	3'047'203.55		2'910'200		3'127'186.10	
3800	Einlagen in Spezialfinanzierungen	44'133.02					
3900	Anteil Personalaufwand	26'280.00					
3920	Anteil Passivzinsen	660'000.00		660'000		616'000.00	
3930	Anteil Abschreibungen	18'000.00		18'000		22'000.00	
4270	Liegenschaftenerträge Verwaltungsvermögen		25'865.00		25'000		25'630.00

Kto.-Nr.	Bezeichnung	Rechnung 2015		Voranschlag 2015		Rechnung 2014	
		Aufwand	Ertrag	Aufwand	Ertrag	Aufwand	Ertrag
4340	Benützungsgebühren		209'188.00		196'000		179'268.00
4350	Verkaufserlöse		4'298.50		9'200		9'759.50
4360	Rückerstattungen Dritter		536'509.25		497'600		511'246.70
4390	Übrige Entgelte		5'110.00		3'000		12'029.85
4520	Entschädigungen von andern Gemeinden		3'921'465.15		4'039'500		4'379'112.60
4530	Rückerstattungen eigene Betriebe						311'197.48
4610	Staatsbeiträge		2'443'393.00		2'392'500		2'560'915.00
4800	Entnahmen aus Spezialfinanzierungen				85'100		83'351.97
<b>290</b>	<b>Bildungswesen Übriges</b>	<b>0.00</b>	<b>0.00</b>	<b>0</b>	<b>0</b>	<b>0.00</b>	<b>0.00</b>
3650	Beiträge an private Insti- tutionen						
<b>3</b>	<b>KULTUR UND FREIZEIT</b> Nettoaufwand	<b>5'768'585.63</b>	<b>3'383'772.13</b>	<b>5'944'320</b>	<b>3'462'320</b>	<b>6'406'929.82</b>	<b>3'661'893.77</b>
			2'384'813.50		2'482'000		2'745'036.05
<b>300</b>	<b>Kulturförderung</b> Nettoaufwand	<b>1'242'616.97</b>	<b>143'775.70</b>	<b>1'291'900</b>	<b>157'200</b>	<b>1'296'244.97</b>	<b>152'623.00</b>
			1'098'841.27		1'134'700		1'143'621.97
3010	Besoldungen	363'563.85		385'600		412'207.00	
3031	AHV-/ALV-Beiträge	21'963.85		24'000		25'265.60	
3032	BVK-Beiträge	34'170.50		38'300		38'362.45	
3033	Unfall- und Krankenversicherung	3'294.30		4'200		5'326.95	
3090	Aus- und Weiterbildung	2'535.00		3'900		1'422.60	
3100	Büromaterial und Drucksachen	64'601.67		69'000		74'703.43	
3110	Anschaffungen Mobilien, Geräte, Maschinen	1'521.00		1'700		1'398.55	
3120	Wasser, Energie, Heizung	5'392.00		6'000			
3130	Betriebs- + Verbrauchsmaterial	7'043.10		8'000		7'926.04	
3140	Baulicher Unterhalt	1'039.50					
3150	Unterhalt Maschinen, EDV, Geräte, Mobiliar	89'518.75		88'700		77'481.05	

Kto.-Nr.	Bezeichnung	Rechnung 2015		Voranschlag 2015		Rechnung 2014	
		Aufwand	Ertrag	Aufwand	Ertrag	Aufwand	Ertrag
3160	Mieten und Benützungskosten	221'877.00		225'900		222'715.80	
3170	Spesenentschädigungen			500			
3180	Dienstleistungen Dritter	21'497.80		33'100		43'598.00	
3190	Allgemeiner Sachaufwand	7'424.15		8'000		8'137.50	
3610	Beiträge an den Kanton						
3620	Beiträge an Gemeinden/Zweckverbände						
3650	Beiträge an private Institutionen	200'000.00		200'000		200'000.00	
3660	Beiträge an Private	182'764.95		195'000		177'700.00	
3900	Anteil Personalaufwand	11'142.30					
3910	Anteil Sachaufwand	3'267.25					
4340	Benützungsgebühren, Dienstleistungsentschädigungen		65'077.15		65'200		68'091.20
4350	Verkaufserlöse		763.65		500		959.85
4360	Rückerstattungen		77'934.90		91'500		83'571.95
4620	Beiträge von Gemeinden, Zweckverbänden						
<b>310</b>	<b>Denkmalpflege, Heimatschutz</b>	<b>0.00</b>	<b>0.00</b>	<b>10'000</b>	<b>0</b>	<b>2'929.65</b>	<b>0.00</b>
	Nettoaufwand				10'000		2'929.65
3180	Dienstleistungen Dritter			10'000		2'929.65	
<b>330</b>	<b>Parkanlagen</b>	<b>609'446.55</b>	<b>55'995.33</b>	<b>677'500</b>	<b>80'000</b>	<b>644'388.35</b>	<b>79'873.15</b>
	Nettoaufwand		553'451.22		597'500		564'515.20
3060	Kleiderentschädigungen	2'952.95		3'000		3'967.50	
3090	Allgemeiner Personalaufwand	1'090.00		2'000		1'680.00	
3110	Anschaffungen Mobilien, Geräte, Maschinen	7'447.85		8'000		8'453.85	
3130	Betriebs- + Verbrauchsmaterial	32'327.40		39'000		36'872.15	
3140	Baulicher Unterhalt	235'092.80		297'000		288'881.85	
3150	Unterhalt Maschinen, EDV, Geräte, Mobiliar	23'620.90		17'500		32'490.00	
3160	Mieten + Benützungskosten	887.55		2'500		2'203.75	
3180	Dienstleistungen Dritter	4'937.30		6'500		6'286.20	

Kto.-Nr.	Bezeichnung	Rechnung 2015		Voranschlag 2015		Rechnung 2014	
		Aufwand	Ertrag	Aufwand	Ertrag	Aufwand	Ertrag
3190	Allgemeiner Sachaufwand	1'089.80		2'000		1'623.65	
3900	Anteil Personalaufwand	300'000.00		300'000		261'929.40	
4360	Rückerstattungen		30'975.33		55'000		57'853.15
4510	Rückerstattungen Kanton		7'020.00		7'000		7'020.00
4900	Aufteilung Personalaufwand						
4910	Aufteilung Sachaufwand		18'000.00		18'000		15'000.00
<b>340</b>	<b>Sport</b>	<b>3'889'859.45</b>	<b>3'184'001.10</b>	<b>3'923'220</b>	<b>3'225'120</b>	<b>4'385'895.15</b>	<b>3'429'397.62</b>
	Nettoaufwand		705'858.35		698'100		956'497.53
3000	Behörden und Kommissionen	350.00		500		340.00	
3010	Besoldungen	1'923'913.15		1'825'300		1'915'829.05	
3030	Sozialleistungen	244.50					
3031	AHV-/ALV-Beiträge	111'927.55		109'200		109'585.40	
3032	BVK-Beiträge	170'222.90		175'900		165'567.15	
3033	Unfall- + Krankenversicherung	31'826.80		49'500		35'938.40	
3060	Kleiderentschädigungen	5'574.80		13'000		6'602.54	
3090	Allgemeiner Personalaufwand	7'465.00		23'300		19'501.70	
3100	Büromaterial und Drucksachen	13'933.10		29'500		46'309.55	
3110	Anschaffungen Mobilien, Geräte, Maschinen	42'216.55		84'700		223'099.10	
3120	Wasser, Energie, Heizung	412'477.70		386'700		311'767.70	
3130	Betriebs- + Verbrauchsmaterial	288'505.41		200'300		10'727.00	
3140	Baulicher Unterhalt	336'035.10		249'320		586'281.21	
3150	Unterhalt Maschinen, EDV, Geräte, Mobiliar	186'875.00		214'000		213'663.36	
3160	Mieten und Benützungskosten	45'104.20		105'000			
3170	Spesenentschädigungen	2'188.50		10'900		3'326.60	
3180	Dienstleistungen Dritter	118'889.13		209'300		174'481.51	
3190	Allgemeiner Sachaufwand	122'269.37		85'300		423'882.23	
3610	Beiträge an den Kanton						
3650	Beiträge an private Institutionen	17'359.00		150'000		136'734.15	

Kto.-Nr.	Bezeichnung	Rechnung 2015		Voranschlag 2015		Rechnung 2014	
		Aufwand	Ertrag	Aufwand	Ertrag	Aufwand	Ertrag
3800	Einlagen in Spezial- finanzierungen/Globalbudgets	51'292.69					
3900	Anteil Personalaufwand						
3920	Anteil Passivzinsen	189.00		500		258.50	
3930	Anteil Abschreibungen	1'000.00		1'000		2'000.00	
4230	Liegenschaftenerträge FV						
4270	Liegenschaftenerträge VV		164'455.10		223'520		58'893.00
4340	Benützungsgebühren, Dienstleistungsentschädigungen		1'680'396.20		1'767'200		1'902'972.55
4350	Verkaufserlöse		747'836.45		780'000		
4360	Rückerstattungen		117'539.30		17'400		133'697.40
4390	Übrige Entgelte		30'930.80		22'000		548'506.63
4610	Staatsbeiträge		272'843.25		245'000		297'506.90
4630	Beiträge von eigenen Anstalten und Betrieben						
4650	Subventionierung Sportvereine		170'000.00		170'000		290'000.00
4800	Entnahmen aus Spezial- finanzierungen/Globalbudgets						197'821.14
4900	Aufteilung Personalaufwand						
<b>350</b>	<b>Übrige Freizeitgestaltung</b>	<b>0.00</b>	<b>0.00</b>	<b>0</b>	<b>0</b>	<b>0.00</b>	<b>0.00</b>
3120	Wasser, Energie, Heizung						
3140	Baulicher Unterhalt						
3160	Mieten, Benützungskosten						
3180	Dienstleistungen Dritter						
3650	Beiträge an private Institutionen						
4270	Liegenschaftenerträge VV						
4340	Benützungsgebühren, Dienstleistungsentschädigungen						

Kto.-Nr.	Bezeichnung	Rechnung 2015		Voranschlag 2015		Rechnung 2014	
		Aufwand	Ertrag	Aufwand	Ertrag	Aufwand	Ertrag
<b>351</b>	<b>Ferienheime</b>	<b>26'662.66</b>	<b>0.00</b>	<b>41'700</b>	<b>0</b>	<b>77'471.70</b>	<b>0.00</b>
	Nettoaufwand		26'662.66		41'700		77'471.70
3520	Entschädigungen an andere Gemeinden	26'662.66		41'700		77'471.70	
<b>4</b>	<b>GESUNDHEIT</b>	<b>6'459'224.45</b>	<b>11'437.60</b>	<b>6'228'100</b>	<b>11'800</b>	<b>5'669'083.53</b>	<b>10'780.90</b>
	Nettoaufwand		6'447'786.85		6'216'300		5'658'302.63
<b>400</b>	<b>Spitäler</b>	<b>0.00</b>	<b>0.00</b>	<b>0</b>	<b>0</b>	<b>0.00</b>	<b>0.00</b>
3610	Beiträge an Kanton						
3640	Beiträge an GZO AG						
<b>415</b>	<b>Pflegefinanzierung Alters- und Pflegeheime</b>	<b>4'535'439.55</b>	<b>0.00</b>	<b>4'641'500</b>	<b>0</b>	<b>3'986'480.65</b>	<b>0.00</b>
	Nettoaufwand		4'535'439.55		4'641'500		3'986'480.65
3620	Beiträge an Leistungen der Langzeitpflege (Heime von Gemeinden und Zweckverbänden)	581'894.75		456'000		343'230.85	
3630	Beiträge an Leistungen der Langzeitpflege (AWH Am Wildbach)	1'861'363.10		2'100'000		1'984'834.35	
3631	Beiträge an Leistungen der Akut- und Übergangsp (AHW Am Wildbach)	72'958.75		54'500		60'984.00	
3640	Beiträge an Leistungen der Langzeitpflege (gemischtwirtschaftliche Heime)	622'520.05		486'000		381'866.40	
3650	Beiträge an Leistungen der Langzeitpflege (Private Heime)	1'396'702.90		1'545'000		1'215'565.05	
4610	Staatsbeitrag an die Langzeitpflege						
<b>440</b>	<b>Ambulante Krankenpflege</b>	<b>26'935.00</b>	<b>0.00</b>	<b>20'000</b>	<b>0</b>	<b>21'280.00</b>	<b>0.00</b>
	Nettoaufwand		26'935.00		20'000		21'280.00
3190	Allgemeiner Sachaufwand			1'000			
3620	Beiträge an Gemeinden, Zweckverbände					500.00	
3650	Beiträge an private Institutionen						



Kto.-Nr.	Bezeichnung	Rechnung 2015		Voranschlag 2015		Rechnung 2014	
		Aufwand	Ertrag	Aufwand	Ertrag	Aufwand	Ertrag
3660	Beitragsleistungen für Pikettentschädigung bei Hausgeburten und Wochenbettpflege	26'935.00		19'000		20'780.00	
<b>445</b>	<b>Pflegefinanzierung ambulante Krankenpflege (Spitex)</b>	<b>1'733'002.55</b>	<b>0.00</b>	<b>1'397'000</b>	<b>0</b>	<b>1'421'465.68</b>	<b>0.00</b>
	Nettoaufwand		1'733'002.55		1'397'000		1'421'465.68
3180	Dienstleistungen Dritter	10'840.15		10'000			
3620	Beiträge an Pflegeleistungen der ambulanten Krankenpflege	1'403'611.95		1'180'000			
3640	Beiträge an gemischtwirtschaftliche Unternehmungen			37'000			
3650	Beiträge an Pflegeleistungen der ambulanten Krankenpflege (Spitex)					1'289'123.60	
3653	Beiträge an ambulante Krankenpflege (Spitex)	318'550.45		170'000		132'342.08	
4610	Staatsbeitrag an Pflegeleistungen der ambulanten Krankenpflege (Spitex)						
<b>450</b>	<b>Krankheitsbekämpfung</b>	<b>0.00</b>	<b>0.00</b>	<b>0</b>	<b>0</b>	<b>1'384.00</b>	<b>0.00</b>
	Nettoaufwand						1'384.00
3180	Dienstleistungen Dritter					1'384.00	
<b>460</b>	<b>Schulgesundheitsdienst</b>	<b>98'237.35</b>	<b>0.00</b>	<b>102'900</b>	<b>600</b>	<b>89'152.20</b>	<b>2'093.90</b>
	Nettoaufwand		98'237.35		102'300		87'058.30
3010	Besoldungen	14'647.55		13'700		15'020.40	
3030	Sozialleistungen	2'090.90		1'200		1'988.85	
3090	Allgemeiner Personalaufwand	200.00		1'000		200.00	
3170	Spesenentschädigungen	138.00		600		70.00	
3180	Dienstleistungen Dritter	80'077.90		84'800		71'081.75	
3190	Allgemeiner Sachaufwand	1'083.00		1'600		791.20	
3650	Beiträge an private Institutionen						
4360	Rückerstattungen				600		2'093.90
<b>470</b>	<b>Lebensmittelkontrolle</b>	<b>58'651.80</b>	<b>0.00</b>	<b>59'500</b>	<b>0</b>	<b>62'640.20</b>	<b>8'687.00</b>
	Nettoaufwand		58'651.80		59'500		53'953.20

Kto.-Nr.	Bezeichnung	Rechnung 2015		Voranschlag 2015		Rechnung 2014	
		Aufwand	Ertrag	Aufwand	Ertrag	Aufwand	Ertrag
3010	Besoldungen						
3030	Sozialleistungen						
3170	Spesenentschädigungen						
3180	Dienstleistungen Dritter	58'651.80		59'500		62'520.20	
3190	Allgemeiner Sachaufwand					120.00	
4370	Bussen						
4620	Beiträge von Gemeinden, Zweckverbänden						8'687.00
<b>490</b>	<b>Übrige Beiträge</b>	<b>6'958.20</b>	<b>11'437.60</b>	<b>7'200</b>	<b>11'200</b>	<b>86'680.80</b>	<b>0.00</b>
	Nettoertrag / Aufwand	4'479.40		4'000			86'680.80
3100	Inserate, Drucksachen	6'658.20		6'400		7'880.80	
3190	Allgemeiner Sachaufwand	300.00		800		78'600.00	
3620	Beiträge an Gemeinden, Zweckverbände					200.00	
4520	Kostenanteile von anderen Gemeinden		11'437.60		11'200		
<b>5</b>	<b>SOZIALE WOHLFAHRT</b>	<b>62'274'948.72</b>	<b>38'535'631.56</b>	<b>58'312'300</b>	<b>35'966'900</b>	<b>60'460'555.00</b>	<b>36'640'022.87</b>
	Nettoaufwand		23'739'317.16		22'345'400		23'820'532.13
<b>500</b>	<b>Sozialversicherung allgemein</b>	<b>210'933.20</b>	<b>27'979.00</b>	<b>211'100</b>	<b>28'000</b>	<b>324'726.20</b>	<b>27'340.00</b>
	Nettoaufwand		182'954.20		183'100		297'386.20
3030	FAK-Beiträge	210'933.20		211'100		191'638.25	
3190	Allgemeiner Sachaufwand					133'087.95	
4510	Rückerstattungen Kanton		27'979.00		28'000		27'340.00
<b>520</b>	<b>Krankenversicherung</b>	<b>1'905'968.15</b>	<b>1'929'025.20</b>	<b>1'605'000</b>	<b>1'620'000</b>	<b>1'683'709.35</b>	<b>1'703'849.18</b>
	Nettoertrag	23'057.05		15'000		20'139.83	
3300	Abschreibung von Rückerstattungs- forderungen aus KK-Prämien ZL						
3301	Erlass von Rückerstattungsforde- rungen aus KK-Prämien ZL						

Kto.-Nr.	Bezeichnung	Rechnung 2015		Voranschlag 2015		Rechnung 2014	
		Aufwand	Ertrag	Aufwand	Ertrag	Aufwand	Ertrag
3650	Beiträge an private Institutionen	1'856'472.15		1'555'000		1'576'566.35	
3660	Beiträge an Private						
3661	Beiträge für EL-Empfänger	49'496.00		50'000		107'143.00	
3662	Beiträge für BH-Empfänger						
4360	Rückerstattungen		431'460.75		380'000		426'010.83
4361	Rückerstattungsforderungen aus KK Prämien EL und durch EL-Bezüger rückerstattete Prämien		3'204.00				17'309.00
4362	Rückerstattungsforderungen aus KK-Prämien BH und durch BH-Bezüger rückerstattete Prämien						
4600	Bundesbeiträge		821'898.25		682'000		693'291.15
4610	Staatsbeiträge		672'462.20		558'000		567'238.20
<b>530</b>	<b>Zusatzleistungen zur AHV/IV</b>	<b>17'007'783.60</b>	<b>8'058'515.00</b>	<b>15'158'700</b>	<b>7'209'700</b>	<b>16'196'729.00</b>	<b>7'610'065.45</b>
	Nettoaufwand		8'949'268.60		7'949'000		8'586'663.55
3180	Begutachtungen, Expertisen	10'015.60		18'000		15'010.00	
3290	Verzugszinsen auf Ergänzungsleistungen						
3300	Abschreibung von Rückerstattungsforderungen	6'505.00				9'773.00	
3301	Erläss von Rückerstattungsforderungen	60'662.00				125'919.00	
3660	Beiträge an Private						
3661	Ergänzungsleistungen	14'951'086.00		13'451'000		13'999'201.00	
3662	Beihilfen	790'570.00		701'800		789'930.00	
3663	Gemeindezuschüsse	135'669.00		29'900		128'261.00	
3664	Krankheitskosten EL	1'006'211.00		947'000		993'754.00	
3665	Kantonalrechtliche Zuschüsse	47'065.00		11'000		134'881.00	
4360	Rückerstattungen						
4361	Rückerstattungen Ergänzungsleistungen		639'521.00		448'000		417'070.35
4362	Rückerstattungen Beihilfen		26'320.00		16'300		58'348.00
4363	Rückerstattungen Gemeindezuschüsse		9'022.00		3'500		14'919.00
4364	Rückerstattungen Krankheitskosten EL		6'859.00		7'000		5'391.10
4365	Rückerstattungen kantonalrechtliche Zuschüsse						788.00
4369	Eingang abgeschriebener Rückerstattungsforderungen		1'319.00				431.00

Kto.-Nr.	Bezeichnung	Rechnung 2015		Voranschlag 2015		Rechnung 2014	
		Aufwand	Ertrag	Aufwand	Ertrag	Aufwand	Ertrag
4510	Verwaltungskostenentschädigung						
4520	Rückerstattungen Seegräben		476'278.00		524'900		479'913.00
4610	Staatsbeiträge		6'899'196.00		6'210'000		6'633'205.00
<b>540</b>	<b>Jugend</b>	<b>2'394'712.80</b>	<b>4'209.00</b>	<b>3'674'200</b>	<b>23'000</b>	<b>2'045'325.83</b>	<b>-21'666.25</b>
	Nettoaufwand		2'390'503.80		3'651'200		2'066'992.08
3000	Jugendkommission	1'510.00		3'000		615.00	
3010	Besoldungen	58'902.60		57'800		57'232.10	
3031	AHV-/ALV-Beiträge	3'593.75		3'400		3'389.75	
3032	BVK-Beiträge	6'379.20		6'300		6'291.60	
3033	Unfall- und Krankenversicherung	533.80		600		739.60	
3090	Aus- und Weiterbildung	300.00		500		160.00	
3100	Drucksachen, Fachliteratur, Abonnemente	166.40		1'000		41.00	
3150	Unterhalt EDV	8'084.50		2'700		9'773.00	
3170	Spesenvergütungen	1'710.10		1'000		440.95	
3180	Dienstleistungen Dritter	1'455.85		5'000		1'218.73	
3190	Übriger Sachaufwand	1'831.40		3'000		502.00	
3610	Beiträge an den Kanton						
3620	Beiträge an Gemeinden/Zweckverbände	451'050.00		500'000		391'820.00	
3640	Beiträge an gemischtwirtschaftliche Unternehmungen	976'409.00		1'007'400		927'989.00	
3650	Beiträge an private Institutionen	882'786.20		2'082'500		641'910.60	
3660	Beiträge an Private					3'202.50	
4360	Rückerstattungen		4'209.00		23'000		-21'666.25
<b>541</b>	<b>Kinder- und Jugendheime</b>	<b>0.00</b>	<b>0.00</b>	<b>0</b>	<b>0</b>	<b>0.00</b>	<b>0.00</b>
3650	Beiträge an private Institutionen						
<b>542</b>	<b>Kinderkrippen</b>	<b>374'696.00</b>	<b>0.00</b>	<b>480'000</b>	<b>0</b>	<b>0.00</b>	<b>0.00</b>
	Nettoaufwand		374'696.00		480'000		
3180	Dienstleistungen Dritter	3'801.60					

Kto.-Nr.	Bezeichnung	Rechnung 2015		Voranschlag 2015		Rechnung 2014	
		Aufwand	Ertrag	Aufwand	Ertrag	Aufwand	Ertrag
3650	Beiträge an private Institutionen	370'894.40		480'000			
<b>550</b>	<b>Invalidität</b>	<b>7'736.00</b>	<b>0.00</b>	<b>7'800</b>	<b>0</b>	<b>7'745.00</b>	<b>0.00</b>
	Nettoaufwand		7'736.00		7'800		7'745.00
3650	Beiträge an private Institutionen	7'736.00		7'800		7'745.00	
<b>560</b>	<b>Sozialer Wohnungsbau</b>	<b>13'725.00</b>	<b>0.00</b>	<b>13'700</b>	<b>0</b>	<b>13'725.00</b>	<b>0.00</b>
	Nettoaufwand		13'725.00		13'700		13'725.00
3660	Beiträge an Private	13'725.00		13'700		13'725.00	
<b>570</b>	<b>Altersheime (eigene)</b>	<b>17'781'916.60</b>	<b>17'781'916.60</b>	<b>17'858'000</b>	<b>17'858'000</b>	<b>17'057'541.65</b>	<b>17'207'541.65</b>
	Nettoertrag					150'000.00	
3000	Behörden und Kommissionen						
3010	Besoldungen	11'161'719.75		11'075'000		10'360'135.85	
3031	AHV-/ALV-Beiträge	864'063.50		820'000		765'459.85	
3032	BVK-Beiträge	990'015.50		920'000		902'280.15	
3033	Unfall- + Krankenversicherung	154'492.30		142'500		132'570.25	
3080	Entschädigungen für temporäre Arbeitskräfte	53'426.10		100'000		139'960.25	
3090	Allgemeiner Personalaufwand	157'479.80		180'000		173'775.85	
3100	Büromaterial, Drucksachen	71'872.45		77'500		68'249.45	
3110	Anschaffungen Mobilien, Geräte, Maschinen	53'435.80		171'500		92'936.75	
3120	Wasser, Energie, Heizung	321'054.15		310'000		296'801.65	
3130	Betriebs- + Verbrauchsmaterial	1'630'131.52		1'701'000		1'582'579.45	
3140	Baulicher Unterhalt	330'689.79		493'500		317'770.90	
3150	Unterhalt Maschinen, EDV, Geräte, Mobiliar	401'499.19		400'000		472'232.10	
3160	Mieten und Benützungskosten	1'069'684.00		1'155'000		1'166'940.55	
3170	Spesenentschädigungen	31'720.85		20'000		24'698.35	
3180	Dienstleistungen Dritter	350'031.40		255'000		247'860.95	
3190	Allgemeiner Sachaufwand	45'018.70		37'000		36'827.35	
3610	Beiträge an den Kanton						

Kto.-Nr.	Bezeichnung	Rechnung 2015		Voranschlag 2015		Rechnung 2014	
		Aufwand	Ertrag	Aufwand	Ertrag	Aufwand	Ertrag
3630	Defizitbeitrag Stadt an AWH						
3650	Beiträge an private Institutionen						
3800	Einlage in Spezialfinanzierung	95'581.80				276'461.95	
4270	Liegenschaftenerträge VV		29'137.55		76'500		75'505.80
4320	Spital- und Heimtaxen, Pensionsgelder		14'630'406.40		14'598'500		13'969'675.30
4340	Benützungsgebühren, Dienstleistungsentschädigungen		22'051.80		29'500		26'380.20
4350	Verkaufserlöse		946'988.65		807'000		838'174.05
4360	Rückerstattungen		81'523.35		87'000		85'216.90
4490	CO2-Abgabe		10'246.85		5'000		5'333.45
4620	Gemeindebeiträge						
4630	Beiträge von eigenen Anstalten und Betrieben		2'061'562.00		2'254'500		2'207'255.95
4690	Übrige Beiträge						
4800	Entnahme aus Spezialfinanzierung						
<b>571</b>	<b>Alter</b>	<b>0.00</b>	<b>0.00</b>	<b>0</b>	<b>0</b>	<b>0.00</b>	<b>0.00</b>
3000	Behörden und Kommissionen						
3010	Besoldungen						
3031	AHV-/ALV-Beiträge						
3032	BVK-Beiträge						
3033	Unfall- und Krankenversicherung						
3090	Aus- und Weiterbildung						
3100	Drucksachen, Fachliteratur, Abonnemente						
3110	Anschaffung Mobilien						
3150	Unterhalt EDV						
3160	Büromiete						
3170	Spesenvergütungen						
3180	Dienstleistungen Dritter						
3190	Allgemeiner Sachaufwand						
3610	Beiträge an den Kanton						

Kto.-Nr.	Bezeichnung	Rechnung 2015		Voranschlag 2015		Rechnung 2014	
		Aufwand	Ertrag	Aufwand	Ertrag	Aufwand	Ertrag
3650	Beiträge an private Institutionen						
4360	Versicherungsleistungen						
<b>580</b>	<b>Gesetzliche wirtschaftliche Hilfe</b>	<b>15'134'783.44</b>	<b>8'866'085.69</b>	<b>12'350'000</b>	<b>7'506'000</b>	<b>15'169'465.47</b>	<b>8'408'473.03</b>
	Nettoaufwand		6'268'697.75		4'844'000		6'760'992.44
3660	Beiträge an Private	15'134'783.44		12'350'000		15'169'465.47	
4360	Rückerstattungen		8'604'889.24		7'300'000		7'872'226.48
4500	Rückerstattungen des Bundes						
4510	Rückerstattungen des Kantons						
4610	Staatsbeiträge		261'196.45		206'000		536'246.55
<b>582</b>	<b>Arbeitslosenhilfe</b>	<b>88'947.60</b>	<b>272'547.30</b>	<b>85'500</b>	<b>247'000</b>	<b>98'570.40</b>	<b>178'846.90</b>
	Nettoertrag	183'599.70		161'500		80'276.50	
3660	Beiträge an Private	88'947.60		85'500		98'570.40	
3900	Personalaufwand, interne Verr.						
4350	Verkaufserlöse		678.20				
4360	Rückerstattungen		207'869.10		171'000		178'846.90
4510	Rückerstattungen des Kantons				5'000		
4520	Rückerstattungen anderer Gemeinden						
4900	Aufteilung Personalaufwand		59'000.00		71'000		
4910	Aufteilung Sachaufwand		5'000.00				
<b>587</b>	<b>Suchtprävention</b>	<b>29'320.90</b>	<b>0.00</b>	<b>36'500</b>	<b>0</b>	<b>35'393.80</b>	<b>0.00</b>
	Nettoaufwand		29'320.90		36'500		35'393.80
3640	Beiträge an gemischtwirtschaftliche Unternehmungen	17'260.90		16'500		17'483.80	
3660	Beiträge an Private	12'060.00		20'000		17'910.00	
<b>588</b>	<b>Asylbewerberbetreuung</b>	<b>22'944.35</b>	<b>7'634.90</b>	<b>26'000</b>	<b>21'000</b>	<b>28'976.45</b>	<b>15'122.35</b>
	Nettoaufwand		15'309.45		5'000		13'854.10
3010	Besoldungen						
3031	AHV-/ALV-Beiträge						

Kto.-Nr.	Bezeichnung	Rechnung 2015		Voranschlag 2015		Rechnung 2014	
		Aufwand	Ertrag	Aufwand	Ertrag	Aufwand	Ertrag
3032	BVK-Beiträge						
3033	Unfall- + Krankenversicherung						
3100	Büromaterial und Drucksachen						
3110	Anschaffungen Mobilien, Geräte, Maschinen			4'000			
3120	Wasser, Energie, Heizung						
3130	Betriebs- + Verbrauchsmaterial						
3140	Baulicher Liegenschaftenunterhalt	1'026.00		4'000		2'612.50	
3150	Unterhalt Maschinen, EDV, Geräte, Mobiliar						
3160	Mieten- und Benützungskosten					3'280.00	
3170	Spesenentschädigungen					807.10	
3180	Dienstleistungen Dritter	3'990.00				4'697.00	
3510	Entschädigungen an den Kanton	11'704.65		8'000		8'044.05	
3660	Beiträge an Private *						
3666	Beiträge an Private	6'223.70		10'000		9'535.80	
3910	Anteil Sachaufwand						
4270	Liegenschaftenerträge VV						
4340	Benützungsgebühren, Dienstleistungsentschädigungen						
4360	Rückerstattungen						
4361	Rückerstattungen						
4362	Rückerstattungen						271.40
4390	Übrige Entgelte						961.75
4500	Rückerstattungen des Bundes						
4510	Rückerstattungen des Kantons		7'634.90		21'000		13'889.20
<b>589</b>	<b>Soziale Wohlfahrt Übriges</b>	<b>7'276'481.08</b>	<b>1'587'718.87</b>	<b>6'780'800</b>	<b>1'454'200</b>	<b>7'758'646.85</b>	<b>1'510'450.56</b>
	Nettoaufwand		5'688'762.21		5'326'600		6'248'196.29
3000	Behörden und Kommissionen	62'290.00		43'600		23'578.00	
3010	Besoldungen	2'476'478.15		2'515'700		2'425'069.60	
3031	AHV-/ALV-Beiträge	154'806.15		155'500		147'111.10	
3032	BVK-Beiträge	224'087.30		254'300		217'036.65	



Kto.-Nr.	Bezeichnung	Rechnung 2015		Voranschlag 2015		Rechnung 2014	
		Aufwand	Ertrag	Aufwand	Ertrag	Aufwand	Ertrag
3033	Unfall- + Krankenversicherung	22'439.55		27'300		31'301.15	
3090	Allgemeiner Personalaufwand	11'714.65		23'600		29'570.00	
3100	Büromaterial und Drucksachen	22'303.40		25'900		42'563.20	
3110	Anschaffungen Mobilien, Geräte, Maschinen	1'807.65		2'000		772.40	
3150	Unterhalt Maschinen, EDV, Geräte, Mobiliar	332'622.15		284'000		304'856.90	
3160	Mieten und Benützungskosten	59'171.45		68'100		71'777.15	
3170	Spesenentschädigungen	9'083.15		11'000		10'047.25	
3180	Dienstleistungen Dritter	1'566'654.48		1'118'200		1'792'643.65	
3190	Allgemeiner Sachaufwand	10'370.30		5'500		4'591.10	
3610	Beiträge an den Kanton	33'667.00		33'600		33'667.00	
3620	Beiträge an Gemeinden/Zweckverbände						
3640	Beiträge an gemischt- wirtschaftliche Unternehmungen	230'815.90		246'000		174'659.50	
3650	Beiträge an private Institutionen	189'176.85		181'500		179'677.60	
3660	Beiträge an Private	1'834'220.95		1'745'000		2'254'724.60	
3900	Personalaufwand, Interne Verrechnung	15'880.00		21'600			
3910	Anteil Sachaufwand	18'892.00		18'400		15'000.00	
4270	Liegenschaftenerträge VV				5'000		12'880.00
4310	Gebührenertrag		245'460.70		250'000		292'279.90
4360	Rückerstattungen		276'359.37		315'000		355'805.31
4520	Rückerstattungen anderer Gemeinden		925'434.00		792'200		807'219.65
4610	Staatsbeiträge		94'200.00		50'000		
4611	Rückerstattung Verwaltungskosten Zusatzleistungen zur AHV/IV		46'264.80		42'000		42'265.70
4900	Personalaufwand, Interne Verrechnung						
<b>590</b>	<b>Hilfsaktionen</b>	<b>25'000.00</b>	<b>0.00</b>	<b>25'000</b>	<b>0</b>	<b>40'000.00</b>	<b>0.00</b>
	Nettoaufwand		25'000.00		25'000		40'000.00
3630	Beiträge an eigene Anstalten						

Kto.-Nr.	Bezeichnung	Rechnung 2015		Voranschlag 2015		Rechnung 2014	
		Aufwand	Ertrag	Aufwand	Ertrag	Aufwand	Ertrag
3670	Beiträge ins Ausland	25'000.00		25'000		40'000.00	
<b>6</b>	<b>VERKEHR</b>	<b>4'908'919.96</b>	<b>1'472'368.90</b>	<b>4'819'200</b>	<b>1'524'400</b>	<b>4'909'584.03</b>	<b>1'262'419.90</b>
	Nettoaufwand		3'436'551.06		3'294'800		3'647'164.13
<b>620</b>	<b>Gemeindestrassen</b>	<b>3'178'233.66</b>	<b>1'472'368.90</b>	<b>3'071'900</b>	<b>1'524'400</b>	<b>3'047'005.88</b>	<b>1'262'419.90</b>
	Nettoaufwand		1'705'864.76		1'547'500		1'784'585.98
3010	Besoldungen	1'019'600.90		1'037'600		974'472.10	
3031	AHV-/ALV-Beiträge	60'450.55		63'600		54'986.10	
3032	BVK-Beiträge	77'561.20		96'100		76'116.90	
3033	Unfall- + Krankenversicherung	29'942.40		29'900		28'886.20	
3060	Kleiderentschädigungen	1'993.75		2'000		2'998.80	
3090	Allgemeiner Personalaufwand	1'160.00		1'500			
3110	Anschaffungen Mobilien, Geräte, Maschinen	10'236.00		13'000		6'730.00	
3120	Wasser, Energie, Heizung	22'160.55		11'000		10'515.90	
3130	Betriebs- + Verbrauchsmaterial	148'920.65		187'000		194'777.12	
3140	Baulicher Unterhalt	1'440'339.10		1'456'500		1'327'509.77	
3150	Unterhalt Maschinen, EDV, Gerät, Mobiliar	60'683.55		45'700		80'095.12	
3160	Mieten und Benützungskosten	2'843.55		3'500		1'076.50	
3170	Spesenentschädigungen	3'697.80		8'000		6'367.40	
3180	Dienstleistungen Dritter	154'151.35		92'000		124'640.40	
3190	Allgemeiner Sachaufwand	124'492.31		4'500		140'643.57	
3610	Beiträge an den Kanton						
3650	Beiträge an private Institutionen						
3900	Anteil Personalaufwand	20'000.00		20'000		17'190.00	
3910	Anteil Sachaufwand						
4340	Benützungsgebühren, Dienst- leistungsentschädigungen		60'000.00		60'000		60'000.00
4360	Rückerstattungen		252'858.05		257'800		278'287.45
4390	Übrige Entgelte		4'000.00				
4510	Rückerstattungen Kanton		156'910.85		208'000		123'113.25

Kto.-Nr.	Bezeichnung	Rechnung 2015		Voranschlag 2015		Rechnung 2014	
		Aufwand	Ertrag	Aufwand	Ertrag	Aufwand	Ertrag
4900	Aufteilung Personalaufwand		953'600.00		953'600		786'019.20
4910	Aufteilung Sachaufwand		45'000.00		45'000		15'000.00
<b>630</b>	<b>Privatstrassen</b>	<b>9'313.85</b>	<b>0.00</b>	<b>10'000</b>	<b>0</b>	<b>23'550.00</b>	<b>0.00</b>
	Nettoaufwand		9'313.85		10'000		23'550.00
3650	Beiträge an private Institutionen	9'313.85		10'000		23'550.00	
<b>650</b>	<b>Regionalverkehr</b>	<b>1'721'372.45</b>	<b>0.00</b>	<b>1'737'300</b>	<b>0</b>	<b>1'839'028.15</b>	<b>0.00</b>
	Nettoaufwand		1'721'372.45		1'737'300		1'839'028.15
3120	Wasser, Energie, Heizung						
3130	Betriebs- + Verbrauchsmaterial	296.35		2'800		2'729.70	
3150	Unterhalt Maschinen, EDV, Geräte, Mobiliar	13'971.10		25'500		23'136.25	
3610	Beiträge an den Kanton	1'647'105.00		1'649'000		1'752'765.00	
3900	Anteil Personalaufwand	60'000.00		60'000		60'397.20	
<b>7</b>	<b>UMWELT UND RAUMORDNUNG</b>	<b>12'760'969.72</b>	<b>12'069'909.79</b>	<b>12'964'500</b>	<b>12'174'100</b>	<b>12'009'525.34</b>	<b>11'381'344.34</b>
	Nettoaufwand		691'059.93		790'400		628'181.00
<b>701</b>	<b>Wasserwerk</b>	<b>4'857'081.62</b>	<b>4'857'081.62</b>	<b>4'966'200</b>	<b>4'966'200</b>	<b>4'316'946.98</b>	<b>4'316'946.98</b>
3010	Besoldungen	560'166.45		539'500		549'098.80	
3030	Sozialleistungen	58'067.00		156'700		111'460.00	
3060	Kleiderentschädigungen	3'474.98				8'376.93	
3080	Entschädigung für temporäre Arbeitskräfte	42'430.81				1'395.00	
3090	Allgemeiner Personalaufwand	17'893.36				-3'448.33	
3100	Büromaterial und Drucksachen	598.19					
3120	Wasser, Energie, Heizung	447'130.61		346'100		366'253.47	
3130	Betriebs- + Verbrauchsmaterial	730'840.98		1'126'000		989'955.09	
3140	Baulicher Unterhalt						
3150	Unterhalt Maschinen, EDV, Geräte, Mobiliar	9'756.54		7'000		6'341.40	

Kto.-Nr.	Bezeichnung	Rechnung 2015		Voranschlag 2015		Rechnung 2014	
		Aufwand	Ertrag	Aufwand	Ertrag	Aufwand	Ertrag
3160	Mieten und Benützungskosten						
3170	Spesenentschädigungen	3'827.83		5'000		3'045.17	
3180	Dienstleistungen Dritter	27'619.81		26'900		26'814.20	
3190	Allgemeiner Sachaufwand	-37'295.75		-91'000		349'924.45	
3210	Zinsen für kurzfristige Schulden	122'663.49		176'000		173'664.73	
3300	Abschreibungen Finanzvermögen	3'686.68		1'500		431.87	
3310	Ordentl. Abschreibungen VV	1'310'304.42		1'242'400		1'293'471.21	
3320	Zusätzl. Abschreibungen VV						
3610	Beiträge an den Kanton						
3650	Beiträge an private Institutionen						
3800	Einlagen in Spezialfinanzierungen	1'186'688.86		779'800			
3980	Pauschalverrechnungen	369'227.36		650'300		440'162.99	
4200	Zinsen von Bankkontokorrenten						
4270	Liegenschaftenerträge VV						
4340	Benützungsgebühren, Dienstleistungsentschädigungen		4'840'160.03		4'966'200		3'278'792.37
4360	Rückerstattungen						
4380	Eigenleistungen für Investitionen						
4390	Übrige Entgelte		16'921.59				5'613.75
4800	Entnahmen aus Spezial- finanzierungen						1'032'540.86
4980	Pauschalverrechnungen						
<b>710</b>	<b>Abwasserbeseitigung</b>	<b>1'114'301.00</b>	<b>1'114'301.00</b>	<b>823'900</b>	<b>823'900</b>	<b>1'136'081.07</b>	<b>1'136'081.07</b>
3010	Besoldungen	168'608.85		169'900		167'903.70	
3030	FAK-Beiträge	2'000.40		1'900		1'938.85	
3031	AHV-/ALV-Beiträge	10'419.60		9'900		10'098.45	
3032	BVK-Beiträge	15'081.60		15'100		14'843.40	
3033	Unfall- und Krankenversicherung	4'951.50		5'700		4'977.15	
3060	Kleiderentschädigungen	774.65		1'000		997.50	

Kto.-Nr.	Bezeichnung	Rechnung 2015		Voranschlag 2015		Rechnung 2014	
		Aufwand	Ertrag	Aufwand	Ertrag	Aufwand	Ertrag
3090	Allgemeiner Personalaufwand	3'757.20		3'600		3'065.50	
3110	Anschaffungen Mobilien, Geräte, Maschinen	3'212.00		2'000		7'121.10	
3120	Wasser, Energie, Heizung	15'118.25		9'000		10'090.25	
3130	Betriebs- + Verbrauchsmaterial	2'657.15		6'000		4'167.90	
3140	Baulicher Unterhalt	45'922.35		47'000		51'036.45	
3150	Unterhalt Maschinen, EDV, Geräte, Mobiliar	4'965.50		5'700		11'672.65	
3160	Mieten und Benützungskosten	6'600.00		6'600		6'600.00	
3180	Dienstleistungen Dritter	30'012.40		26'300		7'104.75	
3190	Allgemeiner Sachaufwand	4'803.60		1'000		99.00	
3610	Beiträge an den Kanton						
3650	Beiträge an private Institutionen						
3800	Einlagen in Spezialfinanzierung	267'026.90				197'823.52	
3900	Anteil Personalaufwand	157'810.00		103'000		141'240.00	
3920	Anteil Passivzinsen	78'519.00		71'200		79'547.50	
3930	Anteil Abschreibungen	292'060.05		339'000		415'753.40	
4340	Benützungsgebühren, Dienstleistungsentschädigungen		1'104'751.00		813'100		1'125'281.07
4360	Rückerstattungen		9'550.00		10'800		10'800.00
4390	Übrige Entgelte						
4800	Entnahme aus Spezialfinanzierung						
4900	Aufteilung Personalaufwand						
<b>711</b>	<b>Kläranlage</b>	<b>3'483'042.56</b>	<b>3'483'042.56</b>	<b>3'660'400</b>	<b>3'660'400</b>	<b>3'525'957.67</b>	<b>3'525'957.67</b>
3010	Besoldungen	445'419.55		452'400		414'874.10	
3030	FAK-Beiträge	4'980.40		5'300		4'783.45	
3031	AHV-/ALV-Beiträge	25'897.50		27'700		24'915.00	
3032	BVK-Beiträge	58'157.95		45'200		40'799.70	
3033	Unfall- und Krankenversicherung	13'080.55		15'300		12'283.25	
3060	Kleiderentschädigungen						
3090	Allgemeiner Personalaufwand	5'166.40		5'000		2'290.50	

Kto.-Nr.	Bezeichnung	Rechnung 2015		Voranschlag 2015		Rechnung 2014	
		Aufwand	Ertrag	Aufwand	Ertrag	Aufwand	Ertrag
3110	Anschaffungen Mobilien, Geräte, Maschinen	217'397.99		220'000		153'249.26	
3120	Wasser, Energie, Heizung	164'547.00		170'000		149'210.75	
3130	Betriebs- + Verbrauchsmaterial	250'382.60		303'200		190'045.32	
3150	Unterhalt Maschinen, EDV, Geräte, Mobiliar	35'477.60		27'400		13'998.05	
3170	Spesenentschädigungen	2'161.45		3'500		2'913.70	
3180	Dienstleistungen Dritter	807'931.65		791'600		885'792.86	
3190	Allgemeiner Sachaufwand	11'635.80		9'000		13'521.42	
3520	Bezugsprovision	27'061.80		26'000		26'998.20	
3610	Beiträge an den Kanton						
3650	Beiträge an private Institutionen						
3800	Einlage in Spezialfinanzierung	577'242.57		496'800		741'798.52	
3900	Anteil Personalaufwand	20'245.00		13'000		12'480.00	
3910	Anteil Sachaufwand	15'182.00		14'000		13'200.00	
3920	Anteil Passivzinsen						
3930	Anteil Abschreibungen	801'074.75		1'035'000		822'803.59	
4340	Benützungsgebühren, Dienstleistungsentschädigungen		2'760'227.41		2'970'000		2'796'285.57
4360	Rückerstattungen		32'019.20		7'800		16'614.20
4390	Übrige Entgelte		60'715.35		6'000		10'507.60
4620	Beiträge von Gemeinden		517'421.20		575'000		608'947.20
4800	Entnahme aus Spezialfinanzierung						
4900	Aufteilung Personalaufwand						
4920	Anteil Kapitalzinsen		112'659.40		101'600		93'603.10
<b>720</b>	<b>Abfallbeseitigung</b>	<b>2'191'309.31</b>	<b>2'191'309.31</b>	<b>2'314'500</b>	<b>2'314'500</b>	<b>2'058'034.62</b>	<b>2'058'034.62</b>
3010	Besoldungen	68'377.65		75'900		44'955.25	
3030	FAK-Beiträge	826.80		800		537.05	
3031	AHV-/ALV-Beiträge	4'307.20		4'500		2'796.70	
3032	BVK-Beiträge	7'281.80		7'600		4'575.60	
3033	Unfall- und Krankenversicherung	619.60		900		580.95	

Kto.-Nr.	Bezeichnung	Rechnung 2015		Voranschlag 2015		Rechnung 2014	
		Aufwand	Ertrag	Aufwand	Ertrag	Aufwand	Ertrag
3090	Allgemeiner Personalaufwand	675.95		1'000			
3100	Büromaterial, Drucksachen	746.65					
3110	Anschaffungen Mobiliar, Geräte, Maschinen	21'890.15		77'500		13'700.60	
3150	Unterhalt Maschinen, EDV, Geräte, Mobiliar	13'220.55		12'600		15'527.96	
3160	Mieten und Benützungskosten	13'470.20		12'600		13'470.20	
3180	Dienstleistungen Dritter	992'920.00		1'036'100		1'001'514.58	
3190	Allgemeiner Sachaufwand	6'092.76		6'000		6'777.47	
3520	Entschädigungen an andere Gemeinden/Zweckverbände	468'437.00		485'000		462'913.20	
3610	Beiträge an den Kanton						
3650	Beiträge an private Institutionen						
3800	Einlage in Spezialfinanzierung					128'467.46	
3900	Anteil Personalaufwand	511'970.00		520'000		320'687.60	
3910	Anteil Sachaufwand	80'473.00		74'000		41'530.00	
3920	Anteil Passivzinsen						
3930	Anteil Abschreibungen						
4340	Benützungsgebühren, Dienstleistungsentschädigungen		1'714'004.39		2'073'000		1'850'139.29
4360	Rückerstattungen				2'400		
4390	Übrige Entgelte		128'115.05		146'500		137'367.03
4800	Entnahme aus Spezialfinanzierung		283'466.77		38'000		
4910	Aufteilung Sachaufwand						
4920	Aufteilung Passivzinsen		65'723.10		54'600		70'528.30
<b>740</b>	<b>Friedhof und Bestattungen</b>	<b>819'281.09</b>	<b>380'885.15</b>	<b>843'500</b>	<b>366'600</b>	<b>751'160.52</b>	<b>311'822.00</b>
	Nettoaufwand		438'395.94		476'900		439'338.52
3010	Besoldungen	201'458.45		232'100		221'900.50	
3031	AHV-/ALV-Beiträge	11'485.70		14'500		13'049.40	
3032	BVK-Beiträge	17'768.65		22'800		21'435.40	
3033	Unfall- und Krankenversicherung	1'825.45		2'500		2'867.65	
3090	Aus- und Weiterbildungskosten	1'314.00		1'200			

Kto.-Nr.	Bezeichnung	Rechnung 2015		Voranschlag 2015		Rechnung 2014	
		Aufwand	Ertrag	Aufwand	Ertrag	Aufwand	Ertrag
3100	Büromaterial und Drucksachen	15'530.54		13'100		11'277.80	
3120	Wasser, Energie, Heizung	15'066.50		15'800		13'140.55	
3130	Betriebs- + Verbrauchsmaterial	2'278.35		3'000		1'185.60	
3140	Baulicher Unterhalt	241'609.70		261'600		204'477.73	
3150	Unterhalt Maschinen, EDV, Geräte, Maschinen	35'708.55		41'200		14'049.30	
3160	Mieten und Benützungskosten	800.00		800		800.00	
3180	Dienstleistungen Dritter	206'099.45		181'400		170'599.35	
3190	Allgemeiner Sachaufwand	15'103.75		500		21'958.89	
3650	Beiträge an private Institutionen						
3900	Anteil Personalaufwand	48'232.00		48'000		49'418.35	
3910	Anteil Sachaufwand	5'000.00		5'000		5'000.00	
4360	Rückerstattungen		25'736.45		26'600		27'452.50
4390	Übrige Entgelte		13'200.00		30'000		27'550.00
4690	Übrige Beiträge		341'948.70		310'000		256'819.50
<b>750</b>	<b>Gewässerunterhalt</b>	<b>85'730.15</b>	<b>0.00</b>	<b>105'000</b>	<b>0</b>	<b>112'114.45</b>	<b>0.00</b>
	Nettoaufwand		85'730.15		105'000		112'114.45
3060	Kleiderentschädigungen	1'983.95		2'000		1'769.25	
3090	Allgemeiner Personalaufwand	840.00		1'000			
3110	Anschaffungen Mobiliar, Geräte, Maschinen	3'707.70		4'000		4'026.00	
3130	Betriebs- + Verbrauchsmaterial	2'389.80		6'000		2'592.35	
3140	Baulicher Unterhalt	5'178.40		6'000		5'660.00	
3150	Unterhalt Maschinen, EDV, Geräte, Mobiliar	3'249.65		3'000		4'785.45	
3160	Mieten + Benützungskosten			2'000		1'530.60	
3180	Dienstleistungen Dritter	8'085.65		20'000		9'385.80	
3190	Allgemeiner Sachaufwand	295.00		1'000			
3900	Anteil Personalaufwand	60'000.00		60'000		82'365.00	
<b>770</b>	<b>Naturschutz</b>	<b>5'000.00</b>	<b>0.00</b>	<b>5'000</b>	<b>0</b>	<b>5'000.00</b>	<b>0.00</b>
	Nettoaufwand		5'000.00		5'000		5'000.00



Kto.-Nr.	Bezeichnung	Rechnung 2015		Voranschlag 2015		Rechnung 2014	
		Aufwand	Ertrag	Aufwand	Ertrag	Aufwand	Ertrag
3650	Beiträge an private Institutionen	5'000.00		5'000		5'000.00	
<b>780</b>	<b>Übriger Umweltschutz</b>	<b>132'306.30</b>	<b>29'234.00</b>	<b>144'000</b>	<b>34'500</b>	<b>43'771.85</b>	<b>28'072.00</b>
	Nettoaufwand		103'072.30		109'500		15'699.85
3010	Besoldungen	23'350.00		27'000			
3030	Sozialleistungen	1'515.70		1'600			
3033	Unfall- + Krankenversicherung	158.55		300			
3090	Allgemeiner Personalaufwand						
3100	Büromaterial, Drucksachen						
3120	Wasser, Energie, Heizung						
3130	Betriebs- + Verbrauchsmaterial	21'897.30		22'000			
3140	Baulicher Unternahlt						
3180	Dienstleistungen Dritter	17'084.75		24'600		26'200.00	
3190	Allgemeiner Sachaufwand	1'200.00		1'400		17'571.85	
3900	Anteil Personalaufwand	67'100.00		67'100			
3910	Anteil Sachaufwand						
4310	Gebührenerträge		28'130.00		33'000		28'072.00
4340	Dienstleistungsentschädigungen		1'104.00		1'500		
<b>790</b>	<b>Raumordnung</b>	<b>72'917.69</b>	<b>14'056.15</b>	<b>102'000</b>	<b>8'000</b>	<b>60'458.18</b>	<b>4'430.00</b>
	Nettoaufwand		58'861.54		94'000		56'028.18
3000	Behörden und Kommissionen						
3100	Büromaterial, Drucksachen	2'140.59		2'000		6'304.80	
3180	Dienstleistungen Dritter	70'777.10		100'000		54'153.38	
4390	Übrige Entgelte		14'056.15		8'000		4'430.00
<b>8</b>	<b>VOLKSWIRTSCHAFT</b>	<b>30'604'968.12</b>	<b>31'910'456.58</b>	<b>32'690'100</b>	<b>34'434'400</b>	<b>32'276'673.97</b>	<b>34'229'054.19</b>
	Nettoertrag	1'305'488.46		1'744'300		1'952'380.22	
<b>800</b>	<b>Landwirtschaft</b>	<b>12'669.50</b>	<b>3'254.60</b>	<b>9'900</b>	<b>2'000</b>	<b>30'601.61</b>	<b>1'450.50</b>
	Nettoaufwand		9'414.90		7'900		29'151.11
3000	Behörden und Kommissionen						

Kto.-Nr.	Bezeichnung	Rechnung 2015		Voranschlag 2015		Rechnung 2014	
		Aufwand	Ertrag	Aufwand	Ertrag	Aufwand	Ertrag
3010	Besoldungen					14'100.25	
3031	AHV-/ALV-Beiträge					558.45	
3032	BVK-Beiträge					915.10	
3033	Unfall- + Krankenversicherung					182.20	
3100	Büromaterial und Drucksachen	208.00		400			
3180	Dienstleistungen Dritter	11'599.60		8'000		13'667.26	
3190	Allgemeiner Sachaufwand	861.90		1'500		1'178.35	
3610	Beiträge an den Kanton						
3650	Beiträge an private Institutionen						
4340	Benützungsgebühren, Dienstleistungsentschädigungen						1'326.00
4490	Übrige Beiträge		3'254.60		2'000		124.50
<b>810</b>	<b>Forstwesen</b>	<b>45'375.90</b>	<b>359.60</b>	<b>51'000</b>	<b>1'500</b>	<b>45'535.35</b>	<b>8'009.10</b>
	Nettoaufwand		45'016.30		49'500		37'526.25
3180	Dienstleistungen Dritter	1'523.60		1'000		600.00	
3650	Beiträge an private Institutionen	43'852.30		50'000		44'935.35	
4350	Verkaufserlöse		359.60		1'500		8'009.10
<b>820</b>	<b>Jagd und Fischerei</b>	<b>600.00</b>	<b>1'012.80</b>	<b>500</b>	<b>1'000</b>	<b>366.00</b>	<b>1'012.80</b>
	Nettoertrag	412.80		500		646.80	
3650	Beiträge an private Institutionen	600.00		500		366.00	
4410	Anteile an Kantoneinnahmen		1'012.80		1'000		1'012.80
<b>840</b>	<b>Industrie, Gewerbe, Handel</b>	<b>0.00</b>	<b>1'356'994.00</b>	<b>0</b>	<b>1'829'000</b>	<b>0.00</b>	<b>1'830'296.90</b>
	Nettoertrag	1'356'994.00		1'829'000		1'830'296.90	
3650	Beiträge an private Institutionen						
4490	Übrige Beiträge		1'356'994.00		1'829'000		1'830'296.90

Kto.-Nr.	Bezeichnung	Rechnung 2015		Voranschlag 2015		Rechnung 2014	
		Aufwand	Ertrag	Aufwand	Ertrag	Aufwand	Ertrag
<b>860</b>	<b>Energieversorgung</b>	<b>1'170'165.10</b>	<b>1'720'165.10</b>	<b>2'752'700</b>	<b>3'302'700</b>	<b>2'147'177.14</b>	<b>2'697'177.14</b>
	Nettoertrag	550'000.00		550'000		550'000.00	
3000	Behörden und Kommissionen						
3010	Besoldungen	839'263.05		1'098'500		815'391.90	
3030	Sozialleistungen	164'522.00		322'200		176'500.30	
3060	Kleider-Entschädigungen	4'404.07				8'523.97	
3080	Aushilfspersonal	1'280.00		130'000		114'964.82	
3090	Allgemeiner Personalaufwand	3'117.37				17'532.10	
3100	Büromaterial, Drucksachen	1'101.98				1'661.52	
3120	Wasser, Energie, Heizung	175.94				55.56	
3130	Betriebs- + Verbrauchsmaterial	17'124.79		35'000		49'209.48	
3140	Baulicher Unterhalt						
3150	Unterhalt Maschinen, EDV, Geräte, Mobiliar	78'086.75		82'000		88'398.63	
3170	Spesenentschädigungen	3'358.70		4'000		4'113.92	
3180	Dienstleistungen Dritter	1'344.00		22'000		36'759.51	
3190	Allgemeiner Sachaufwand	8'782.42		217'000		78'688.05	
3210	Passivzinsen			220'000		165'290.93	
3300	Abschreibungen Finanzvermögen						
3310	Ordentliche Abschreibungen VV	47'604.03		72'000		40'086.45	
3610	Beiträge an den Kanton						
3630	Beiträge an eigene Betriebe			550'000		550'000.00	
3980	Pauschale Verrechnungen						
4340	Energieverkäufe						
4390	Übrige Entgelte		7'583.29		6'000		7'057.50
4630	Beiträge von eigenen Betrieben		550'000.00		550'000		550'000.00
4980	Pauschalverrechnungen		1'162'581.81		2'746'700		2'140'119.64
<b>861</b>	<b>Elektrizitätswerk - Elektrizitätsnetz</b>	<b>9'978'901.44</b>	<b>9'978'901.44</b>	<b>9'469'000</b>	<b>9'469'000</b>	<b>9'434'311.86</b>	<b>9'434'311.86</b>
3010	Besoldungen	349'675.20		144'300		140'090.30	
3030	Sozialleistungen	56'249.00		28'000		23'056.50	
3060	Kleiderentschädigungen	4'455.44					

Kto.-Nr.	Bezeichnung	Rechnung 2015		Voranschlag 2015		Rechnung 2014	
		Aufwand	Ertrag	Aufwand	Ertrag	Aufwand	Ertrag
3080	Aushilfspersonal	35'295.50				15'473.49	
3090	Allgemeiner Personalaufwand	41'652.38				320.00	
3100	Büromaterial und Drucksachen	287.36					
3120	Wasser, Energie, Heizung	5'012'774.53		3'826'000		4'414'384.14	
3130	Betriebs- + Verbrauchsmaterial	60'733.94		1'706'000		205'709.59	
3140	Baulicher Unterhalt						
3150	Unterhalt Maschinen, EDV, Geräte, Mobiliar	5'588.43					
3160	Mieten und Benützungskosten						
3170	Spesenentschädigungen	1'092.43				333.70	
3180	Dienstleistungen Dritter	14'344.92		15'300		15'194.80	
3181	Telefon, Porti						
3190	Allgemeiner Sachaufwand	192'724.45		-1'046'000		131'468.58	
3210	Zinsen für kurzfristige Schulden	111'290.54					
3300	Abschreibungen Finanzvermögen	11'577.20				9'048.90	
3310	Ordentl. Abschreibungen VV	1'287'377.87		1'436'400		1'218'778.91	
3320	Zusätzl. Abschreibungen VV						
3610	Beiträge an den Kanton						
3630	Beiträge an eigene Betriebe	550'000.00					
3650	Beiträge an private Institutionen						
3800	Einlage in Spezialfinanzierung	1'163'519.24		1'135'400		1'102'127.38	
3980	Pauschalverrechnungen	1'080'263.01		2'223'600		2'158'325.57	
4100	Netzbenützung Strom		9'957'792.45		8'769'000		9'426'146.20
4200	Zinsen von Bankkontokorrenten						
4240	Buchgewinne auf Anlagen FV						
4270	Liegenschaftenerträge VV						
4340	Benützungsgebühren, Dienstleistungsentschädigungen		9'544.49		700'000		
4380	Eigenleistungen für Investitionen						
4390	Übrige Entgelte		11'564.50				8'165.66
4800	Entnahme aus Spezialfinanzierung						

Kto.-Nr.	Bezeichnung	Rechnung 2015		Voranschlag 2015		Rechnung 2014	
		Aufwand	Ertrag	Aufwand	Ertrag	Aufwand	Ertrag
4980	Pauschalverrechnungen						
<b>862</b>	<b>Gasversorgung</b>	<b>9'254'871.21</b>	<b>9'254'871.21</b>	<b>10'933'000</b>	<b>10'933'000</b>	<b>10'267'667.65</b>	<b>10'267'667.65</b>
3010	Besoldungen	137'589.25		94'000		109'867.20	
3030	Sozialleistungen	-8'002.95		29'600		-39'243.20	
3060	Kleiderentschädigungen	5'964.86				7'747.57	
3080	Entschädigungen für temporäre Arbeitskräfte						
3090	Allgemeiner Personalaufwand	49'273.29				4'639.44	
3100	Büromaterial, Drucksachen	1'907.28					
3120	Wasser, Energie, Heizung	5'573'178.27		8'167'000		6'195'251.63	
3130	Betriebs- + Verbrauchsmaterial	120'603.94		306'000		260'943.16	
3140	Baulicher Unterhalt						
3150	Unterhalt Maschinen, EDV, Geräte, Mobiliar	21'395.06		17'000		37'130.88	
3170	Spesenentschädigungen	528.88		2'000		427.23	
3180	Dienstleistungen Dritter	11'130.42		9'100		9'277.45	
3190	Allgemeiner Sachaufwand	76'326.88		705'000		51'293.21	
3210	Zinsen für kurzfristige Schulden	42'268.85		78'000		61'990.84	
3300	Abschreibungen Finanzvermögen	1'932.73					
3310	Ordentl. Abschreibungen VV	494'130.90		517'500		461'733.63	
3320	Zusätzl. Abschreibungen VV						
3610	Beiträge an den Kanton						
3630	Beiträge an eigene Betriebe						
3650	Beiträge an private Institutionen						
3800	Einlage in Spezialfinanzierung	2'226'616.57		508'800		2'496'728.88	
3980	Pauschalverrechnungen	500'026.98		499'000		609'879.73	
4200	Zinsen von Bankkontokorrenten						
4340	Benützungsgebühren, Dienstleistungsentschädigungen		9'213'014.54		10'913'000		10'246'747.65
4360	Rückerstattungen						

Kto.-Nr.	Bezeichnung	Rechnung 2015		Voranschlag 2015		Rechnung 2014	
		Aufwand	Ertrag	Aufwand	Ertrag	Aufwand	Ertrag
4380	Eigenleistungen für Investitionen						
4390	Übrige Entgelte		41'856.67		20'000		20'920.00
4800	Entnahme aus Spezialfinanzierung						
4980	Pauschalverrechnungen						
<b>865</b>	<b>Elektrizitätswerk - Stromhandel und Übriges</b>	<b>9'591'448.18</b>	<b>9'591'448.18</b>	<b>8'894'000</b>	<b>8'894'000</b>	<b>9'987'842.24</b>	<b>9'987'842.24</b>
3010	Besoldungen					119'593.65	
3030	Sozialleistungen					20'088.60	
3060	Kleiderentschädigungen					97.22	
3080	Entschädigungen für temporäre Arbeitskräfte	55'349.46				54'179.54	
3090	Allgemeiner Personalaufwand	1'163.29					
3100	Büromaterial, Drucksachen	480.18					
3120	Wasser, Energie, Heizmaterial	6'972'071.67		7'270'000		7'246'045.23	
3130	Betriebs- und Verbrauchsmaterial	908'921.49		300'000		756'164.88	
3150	Unterhalt Mobilien	9'048.43				4'648.38	
3170	Spesenentschädigungen					132.70	
3180	Dienstleistungen Dritter					617.59	
3190	Allgemeiner Sachaufwand	-404'207.47		150'000		-236'923.25	
3300	Abschreibungen Finanzvermögen	1'806.21		8'000		7'554.55	
3800	Einlage in Spezialfinanzierung	1'239'237.02				1'252'952.58	
3980	Pauschalverrechnungen	807'577.90		1'166'000		762'690.57	
4100	Erträge aus Netzbenutzung		13'468.25				7'032.95
4340	Benützungsgebühren, Dienstleistungsentschädigungen		9'577'979.93		8'849'000		9'936'676.37
4390	Übrige Entgelte				45'000		44'132.92
4800	Entnahme aus Spezialfinanzierung						
4980	Pauschalverrechnungen						
<b>869</b>	<b>Energie Übriges</b>	<b>550'936.79</b>	<b>3'449.65</b>	<b>580'000</b>	<b>2'200</b>	<b>363'172.12</b>	<b>1'286.00</b>
	Nettoaufwand		547'487.14		577'800		361'886.12

Kto.-Nr.	Bezeichnung	Rechnung 2015		Voranschlag 2015		Rechnung 2014	
		Aufwand	Ertrag	Aufwand	Ertrag	Aufwand	Ertrag
3180	Dienstleistungen Dritter	117'815.60		130'000		49'628.70	
3630	Beiträge an eigene Anstalten und Betriebe	274'652.19		250'000		262'831.42	
3650	Beiträge an Hauseigentümer	158'469.00		200'000		50'712.00	
4500	Rückerstattungen des Bundes						
4520	Kostenanteile und Rückerstattungen anderer Gemeinden		800.00		2'200		1'286.00
4530	Rückerstattungen eigene Betriebe		2'649.65				
<b>9</b>	<b>FINANZEN UND STEUERN</b>	<b>20'839'661.45</b>	<b>96'187'605.20</b>	<b>21'691'300</b>	<b>94'055'500</b>	<b>22'330'142.83</b>	<b>96'868'137.22</b>
	Nettoertrag	75'347'943.75		72'364'200		74'537'994.39	
<b>900</b>	<b>Ordentliche Steuern</b>	<b>827'111.60</b>	<b>58'205'153.00</b>	<b>824'500</b>	<b>60'915'600</b>	<b>1'310'324.15</b>	<b>57'890'700.30</b>
	Nettoertrag	57'378'041.40		60'091'100		56'580'376.15	
3180	Dienstleistungen Dritter	135'473.00		135'500		127'515.00	
3210	Zinsen auf kurzfristigen Schulden	21'015.40		20'000		13'978.45	
3290	Allgemeine Passivzinsen	255'757.75		240'000		244'320.70	
3300	Abschreibungen Finanzvermögen	295'212.40		341'000		324'544.05	
3510	Entschädigungen an den Kanton	2'594.75		3'500		2'704.95	
3515	Kantonsanteil Hundeabgaben	28'560.00		29'000		28'725.00	
3520	Entschädigungen an andere Gemeinden	88'498.30		55'500		568'536.00	
4000	Steuern des Rechnungsjahres		45'661'589.65		45'080'000		42'055'109.20
4001	Steuern des Vorjahres						
4002	Steuern früherer Jahre		4'166'350.70		6'390'000		6'088'284.35
4003	Personalsteuern		487'305.05		485'000		479'595.35
4004	Quellensteuern		1'190'866.90		1'441'000		1'407'462.35
4006	Aktive Steuerauscheidungen		2'343'994.00		2'455'000		2'735'462.65
4007	Passive Steuerauscheidungen		-2'293'097.50		-1'010'000		-1'052'004.50
4008	Pauschale Steueranrechnung		-45'725.00		-24'600		-35'770.35
4009	Nachsteuern		156'238.40		95'000		201'015.65
4030	Grundstückgewinnsteuern		4'633'157.50		4'000'000		3'728'847.05
4040	Handänderungssteuern						
4060	Hundesteuern		171'990.00		167'000		168'589.25

Kto.-Nr.	Bezeichnung	Rechnung 2015		Voranschlag 2015		Rechnung 2014	
		Aufwand	Ertrag	Aufwand	Ertrag	Aufwand	Ertrag
4210	Guthabenzinsen		352'464.80		410'000		360'396.60
4510	Rückerstattungen des Kantons		926'598.00		937'200		903'446.00
4520	Rückerstattungen von Gemeinden		453'420.50		490'000		850'266.70
<b>920</b>	<b>Finanzausgleich</b>	<b>5'383'617.00</b>	<b>27'152'157.00</b>	<b>5'383'600</b>	<b>27'152'200</b>	<b>5'641'781.00</b>	<b>28'554'199.00</b>
	Nettoertrag	21'768'540.00		21'768'600		22'912'418.00	
3520	Anteil Finanzausgleich Sekundarschulgemeinde	5'383'617.00		5'383'600		5'641'781.00	
3521	Anteil Finanzausgleich Primarschulgemeinde						
4450	Steuerkraftausgleich		27'152'157.00		27'152'200		28'454'199.00
4520	Finanzausgleichsanteil Primarschule						
4610	Staatsbeiträge						100'000.00
<b>930</b>	<b>Einnahmenanteile</b>	<b>0.00</b>	<b>19'896.85</b>	<b>0</b>	<b>14'400</b>	<b>0.00</b>	<b>14'621.65</b>
	Nettoertrag	19'896.85		14'400		14'621.65	
4410	Anteile an Kantonseinnahmen		1'050.00				250.00
4490	Anteil CO2-Abgabe		18'846.85		14'400		14'371.65
<b>940</b>	<b>Kapitalkosten</b>	<b>1'539'863.45</b>	<b>2'782'916.66</b>	<b>1'665'200</b>	<b>2'846'600</b>	<b>1'942'248.34</b>	<b>2'924'048.06</b>
	Nettoertrag	1'243'053.21		1'181'400		981'799.72	
3180	Dienstleistungen Dritter	9'227.26		9'000		20'011.63	
3210	Zinsen für kurzfristige Schulden	10'850.67		18'700		118'525.87	
3220	Zinsen für langfristige Schulden	1'331'215.67		1'471'100		1'518'810.84	
3230	Zinsen an Sonderrechnungen	10'187.35		10'200		120'768.60	
3640	Beiträge an gemischtwirt- schaftliche Unternehmungen						
3920	Zinsaufwand, Interne Verrechnungen	178'382.50		156'200		164'131.40	
4210	Guthabenzinsen		564'741.51		634'100		549'826.07



Kto.-Nr.	Bezeichnung	Rechnung 2015		Voranschlag 2015		Rechnung 2014	
		Aufwand	Ertrag	Aufwand	Ertrag	Aufwand	Ertrag
4220	Darlehens- und Wertschriften- erträge		7'018.95		9'000		7'064.44
4230	Liegenschaftenerträge Finanz- vermögen		955'000.00		955'000		955'000.00
4260	Beteiligungserträge Verwaltungsvermögen						
4920	Zinsen, Interne Verrechnung		1'256'156.20		1'248'500		1'412'157.55
<b>941</b>	<b>Buchgewinne und Buchverluste</b>	<b>0.00</b>	<b>150'500.00</b>	<b>0</b>	<b>771'200</b>	<b>40'522.90</b>	<b>872'509.05</b>
	Nettoertrag	150'500.00		771'200		831'986.15	
3300	Buchverluste Finanzvermögen						
3305	Buchverluste aus Verkäufen von Sachwertanlagen des FV					40'522.90	
4240	Buchgewinne im Finanzvermögen		150'500.00		771'200		872'509.05
<b>942</b>	<b>Grundeigentum Finanzvermögen</b>	<b>1'518'798.45</b>	<b>953'851.30</b>	<b>1'621'000</b>	<b>962'500</b>	<b>1'735'862.65</b>	<b>966'171.55</b>
	Nettoaufwand		564'947.15		658'500		769'691.10
3010	Besoldungen	18'314.65		45'400		41'990.15	
3030	Sozialleistungen						
3120	Wasser, Energie, Heizung	22'858.10		25'800		24'535.90	
3130	Betriebs- und Verbrauchs- material	217.60		700		219.25	
3140	Baulicher Unterhalt	182'266.40		270'000		232'926.40	
3160	Mieten und Benützungskosten	2'400.00		1'200			
3180	Dienstleistungen Dritter	115'293.50		101'100		103'839.40	
3190	Allgemeiner Sachaufwand						
3900	Interne Verrechnung Personalaufwand						
3920	Interne Verrechnung Passivzinsen	1'177'448.20		1'176'800		1'332'351.55	
4230	Liegenschaftenerträge Finanz- vermögen		953'851.30		962'500		966'171.55
<b>990</b>	<b>Abschreibungen</b>	<b>11'570'270.95</b>	<b>1'112'134.80</b>	<b>12'197'000</b>	<b>1'393'000</b>	<b>11'659'403.79</b>	<b>1'262'556.99</b>
	Nettoaufwand		10'458'136.15		10'804'000		10'396'846.80

Kto.-Nr.	Bezeichnung	Rechnung 2015		Voranschlag 2015		Rechnung 2014	
		Aufwand	Ertrag	Aufwand	Ertrag	Aufwand	Ertrag
3305	Abschreibungen überbewertetes Grundeigentum Finanzvermögen						
3310	Ordentliche Abschreibungen VV	11'570'270.95		12'197'000		11'659'403.79	
3320	Zusätzliche Abschreibungen VV						
4930	Abschreibungen, Interne Verrechnungen		1'112'134.80		1'393'000		1'262'556.99
<b>996</b>	<b>Neubewertung Grundeigentum FV</b>	<b>0.00</b>	<b>0.00</b>	<b>0</b>	<b>0</b>	<b>0.00</b>	<b>0.00</b>
3700	Bewertungsverluste						
3707	Auflösung überbewertetes Grundeigentum FV						
3709	Einlage in Eigenkapital						
4700	Bewertungsgewinne						
<b>999</b>	<b>Abschluss</b>	<b>0.00</b>	<b>5'810'995.59</b>	<b>0</b>	<b>0</b>	<b>0.00</b>	<b>4'383'330.62</b>
	Nettoertrag	5'810'995.59				4'383'330.62	
9120	Ertragsüberschuss						
9121	Aufwandüberschuss		5'810'995.59				4'383'330.62
		207'552'634.21	207'552'634.21	206'981'020	206'088'720	209'223'161.36	209'223'161.36
	Ertragsüberschuss						
	Aufwandüberschuss				892'300		
		207'552'634.21	207'552'634.21	206'981'020	206'981'020	209'223'161.36	209'223'161.36

Voranschlag 2015			Rechnung 2015	
Ausgaben	Einnahmen		Ausgaben	Einnahmen
		<b>Investitionen im Verwaltungsvermögen</b>		
		<b>5 Ausgaben</b>		
23'306'000		50 Sachgüter	18'115'087.57	
30'000		52 Darlehen und Beteiligungen	74'700.00	
187'000		56 Investitionsbeiträge	40'670.25	
120'000		57 Durchlaufende Beiträge	162'800.00	
570'000		58 Übrige zu aktivierenden Ausgaben	213'015.90	
<b>24'213'000</b>		<b>Total Ausgaben</b>	<b>18'606'273.72</b>	
		<b>6 Einnahmen</b>		
	1'060'000	60 Abgang von Sachgütern		1'981'301.12
	350'000	61 Nutzungsabgaben und Vorteilsentgelte		289'244.97
	1'363'000	62 Rückzahlungen von Darlehen und Beteiligungen		945'934.30
	120'000	63 Rückerstattungen für Sachgüter		162'800.00
		64 Rückzahlung von Investitionsbeiträgen		
		66 Beiträge mit Zweckbindung		
		67 Durchlaufende Beiträge		
<b>2'893'000</b>		<b>Total Einnahmen</b>		<b>3'379'280.39</b>

Voranschlag 2015			Rechnung 2015	
Ausgaben	Einnahmen		Ausgaben	Einnahmen
24'213'000		<b>Investitionen im Verwaltungsvermögen</b>	18'606'273.72	
	2'893'000	Total Investitionsausgaben		
	<b>21'320'000</b>	Übertragungen in die Laufende Rechnung (Konto 5920)		
<b>0</b>		Übertragungen in Spezialfinanzierungen (Konto 5930)		
		Total Investitionseinnahmen		3'379'280.39
		<b>Nettoinvestitionen</b>		<b>15'226'993.33</b>
		<b>Einnahmenüberschuss</b>		<b>0.00</b>
24'213'000	24'213'000		18'606'273.72	18'606'273.72
		<b>Investitionen im Finanzvermögen</b>		
240'000		<b>7 Ausgaben für Sachwertanlagen</b>		
		70 Erwerb, Veränderung von Grundeigentum		
771'200		71 Erwerb, Veränderung von Mobilien		
		79 Buchgewinne (7920 Übertrag in die Laufende Rechnung)	150'500.00	
	771'200	<b>8 Einnahmen für Sachwertanlagen</b>		
		80 Verkauf, Veränderung von Grundeigentum		150'500.00
		81 Verkauf, Veränderung von Mobilien		
		89 Buchverlust (8920 Übertrag in die Laufende Rechnung)		
1'011'200	771'200		150'500.00	150'500.00
	<b>240'000</b>	Nettoveränderungen bei den Sachwertanlagen:		
<b>0</b>		<b>Ausgabenüberschuss = Zuwachs</b>		<b>0.00</b>
		<b>Einnahmenüberschuss = Verminderung</b>		
1'011'200	1'011'200		150'500.00	150'500.00

Kto.-Nr.	Bezeichnung	Rechnung 2015		Voranschlag 2015		Rechnung 2014	
		Ausgaben	Einnahmen	Ausgaben	Einnahmen	Ausgaben	Einnahmen
<b>10</b>	<b>LEITUNG + RECHT PRÄSIDIALES + PERSONAL</b> Nettoausgaben	<b>0.00</b>	<b>0.00</b>	<b>0</b>	<b>0</b>	<b>69'603.85</b>	<b>0.00</b>
							69'603.85
<b>15</b>	<b>ABTEILUNG FINANZEN</b> Nettoeinnahmen	<b>1'768'813.40</b> 10'749'970.95	<b>12'518'784.35</b>	<b>771'200</b>	<b>771'200</b>	<b>1'380'418.10</b> 11'520'253.79	<b>12'900'671.89</b>
<b>20</b>	<b>ABTEILUNG INFRASTRUKTUR</b> Nettoausgaben	<b>3'816'638.20</b>	<b>1'452'444.25</b> 2'364'193.95	<b>3'870'000</b>	<b>550'000</b> 3'320'000	<b>7'114'170.34</b>	<b>1'271'884.85</b> 5'842'285.49
<b>22</b>	<b>ABTEILUNG BAU + PLANUNG</b> Nettoausgaben	<b>958'351.25</b>	<b>68'483.00</b> 889'868.25	<b>1'440'000</b>	<b>0</b> 1'440'000	<b>69'323.85</b>	<b>0.00</b> 69'323.85
<b>30</b>	<b>ABTEILUNG IMMOBILIEN</b> Nettoausgaben	<b>32'440.25</b>	<b>0.00</b> 32'440.25	<b>390'000</b>	<b>0</b> 390'000	<b>368'061.40</b>	<b>191'367.80</b> 176'693.60
<b>40</b>	<b>SPORT + FREIZEIT</b> Nettoeinnahmen / Ausgaben	<b>1'074'771.85</b>	<b>800'000.00</b> 274'771.85	<b>570'000</b> 268'000	<b>838'000</b>	<b>1'207'763.65</b>	<b>0.00</b> 1'207'763.65
<b>45</b>	<b>ABTEILUNG SICHERHEIT</b> Nettoausgaben	<b>365'316.25</b>	<b>162'800.00</b> 202'516.25	<b>610'000</b>	<b>370'000</b> 240'000	<b>778'588.50</b>	<b>256'671.50</b> 521'917.00
<b>50</b>	<b>ABTEILUNG SOZIALES</b> Nettoausgaben	<b>40'670.25</b>	<b>0.00</b> 40'670.25	<b>137'000</b>	<b>0</b> 137'000	<b>18'319.55</b>	<b>0.00</b> 18'319.55
<b>52</b>	<b>ALTER</b> Nettoeinnahmen	<b>0.00</b>	<b>0.00</b>	<b>0</b>	<b>0</b>	<b>0.00</b> 195'617.00	<b>195'617.00</b>
<b>55</b>	<b>ABTEILUNG UMWELT</b> Nettoausgaben	<b>36'700.00</b>	<b>0.00</b> 36'700.00	<b>0</b>	<b>0</b>	<b>0.00</b>	<b>0.00</b>
<b>70</b>	<b>STADTWERKE</b> Nettoausgaben	<b>6'258'666.66</b>	<b>6'258'666.66</b>	<b>6'085'000</b>	<b>910'000</b> 5'175'000	<b>5'755'224.12</b>	<b>5'755'224.12</b>
<b>80</b>	<b>BILDUNG</b> Nettoausgaben	<b>6'913'541.15</b>	<b>4'731.00</b> 6'908'810.15	<b>11'351'000</b>	<b>225'000</b> 11'126'000	<b>3'183'113.80</b>	<b>0.00</b> 3'183'113.80

Kto.-Nr.	Bezeichnung	Rechnung 2015		Voranschlag 2015		Rechnung 2014	
		Ausgaben	Einnahmen	Ausgaben	Einnahmen	Ausgaben	Einnahmen
	Einnahmenüberschuss	21'265'909.26	21'265'909.26	25'224'200	3'664'200	19'944'587.16	20'571'437.16
	Ausgabenüberschuss				21'560'000	626'850.00	
		21'265'909.26	21'265'909.26	25'224'200	25'224'200	20'571'437.16	20'571'437.16

Kto.-Nr.	Bezeichnung	Rechnung 2015		Voranschlag 2015		Rechnung 2014	
		Ausgaben	Einnahmen	Ausgaben	Einnahmen	Ausgaben	Einnahmen
<b>10</b>	<b>LEITUNG + RECHT PRÄSIDIALES + PERSONAL</b> Nettoausgaben	<b>0.00</b>	<b>0.00</b>	<b>0</b>	<b>0</b>	<b>69'603.85</b>	<b>0.00</b>
<b>104</b>	<b>Präsidiales, Leitung + Recht</b> Nettoausgaben	<b>0.00</b>	<b>0.00</b>	<b>0</b>	<b>0</b>	<b>69'603.85</b>	<b>0.00</b>
5061.00	Anschaffung GEVER-Programm					85'499.30	
5810.00	Revision Richtplanung						69'603.85
5810.01	Planung Stadtzentrum Oberwetzikon (bis 2014)					33'870.65	
5810.02	Planung Zentrum Unterwetzikon (bis 2014)					-72'703.55	
5810.03	Grundlagenplanungen Stadtplanung / Verkehrsplanung (bis 2014)					22'937.45	
5810.04	Gestaltungsplan Pestalozzistrasse (bis 2014)						

Kto.-Nr.	Bezeichnung	Rechnung 2015		Voranschlag 2015		Rechnung 2014	
		Ausgaben	Einnahmen	Ausgaben	Einnahmen	Ausgaben	Einnahmen
<b>15</b>	<b>ABTEILUNG FINANZEN</b>	<b>1'768'813.40</b>	<b>12'518'784.35</b>	<b>771'200</b>	<b>771'200</b>	<b>1'380'418.10</b>	<b>12'900'671.89</b>
	Nettoeinnahmen	10'749'970.95				11'520'253.79	
<b>163</b>	<b>An-/Verkauf von Liegenschaften</b>	<b>150'500.00</b>	<b>150'500.00</b>	<b>771'200</b>	<b>771'200</b>	<b>1'184'801.10</b>	<b>1'811'651.10</b>
	Nettoeinnahmen					626'850.00	
7010.00	Ankauf nicht überbaute Grundstücke					150'000.00	
7011.00	Investitionen in unüberbaute Grundstücke						
7020.00	Kauf/Erstellung von Gebäuden						
7040.00	Grundeigentumsanteile						
7090.00	Erwerbs- und Verkaufsnebenkosten					162'292.05	
7920.00	Übertragung von Buchgewinnen	150'500.00		771'200		872'509.05	
8010.00	Verkauf/Übertragung von unüberbauten Grundstücken		150'500.00		771'200		1'771'128.20
8020.00	Verkauf/Übertragung von Gebäuden						
8030.00	Grundeigentum mit Baurechten						
8040.00	Grundeigentumsanteile						
8920.00	Übertragung von Buchverlusten						40'522.90
<b>165</b>	<b>Aktivierung/Passivierung</b>	<b>1'618'313.40</b>	<b>12'368'284.35</b>	<b>0</b>	<b>0</b>	<b>195'617.00</b>	<b>11'089'020.79</b>
	Nettoeinnahmen	10'749'970.95				10'893'403.79	
5900.00	Passivierung der Einnahmen	1'618'313.40				195'617.00	
6900.00	Aktivierung der Ausgaben		12'368'284.35				11'089'020.79



Kto.-Nr.	Bezeichnung	Rechnung 2015		Voranschlag 2015		Rechnung 2014	
		Ausgaben	Einnahmen	Ausgaben	Einnahmen	Ausgaben	Einnahmen
<b>20</b>	<b>ABTEILUNG INFRASTRUKTUR</b>	<b>3'816'638.20</b>	<b>1'452'444.25</b>	<b>3'870'000</b>	<b>550'000</b>	<b>7'114'170.34</b>	<b>1'271'884.85</b>
	Nettoausgaben		2'364'193.95		3'320'000		5'842'285.49
<b>202</b>	<b>Vermessung / GIS (bis 2014)</b>	<b>0.00</b>	<b>0.00</b>	<b>0</b>	<b>0</b>	<b>11'558.65</b>	<b>0.00</b>
	Nettoausgaben						11'558.65
5010.00	Nachführung Vermessung					11'558.65	
<b>203</b>	<b>Strassenunterhalt</b>	<b>2'680'209.90</b>	<b>72'720.30</b>	<b>1'870'000</b>	<b>0</b>	<b>3'397'212.60</b>	<b>0.00</b>
	Nettoausgaben		2'607'489.60		1'870'000		3'397'212.60
5010.01	Stationsstrasse (Bahnhof- - Mühlebühlstrasse) (bis 2014)					193'858.70	
5010.02	Hinwilerstrasse (Insel Ettenhausen)						
5010.03	Bertschikerstrasse (Langweid- bis Schönenwerdstrasse), Sanierung					8'770.00	
5010.04	Eggstrasse 2. Etappe (Polygon bis Schulanlage Egg)	3'196.80				242'011.20	
5010.05	Kantonsschulstrasse (Bahnhof- bis Spitalstrasse)						
5010.06	Rigiblick (alle Abschnitte)					41'414.70	
5010.07	Ringwilerstrasse (Hinwilerstrasse - Hochrüti)	252'473.70		70'000		764'428.65	
5010.08	Dorfstrasse (Rössliplatz - Hell)	130'503.70				19'725.85	
5010.09	Stadtzentrum Oberwetzikon						
5010.10	Tannen- und Kreuzbühlstrasse					5'717.05	
5010.11	Buchgrindelstrasse - Motorenstrasse (bis 2014)					7'495.80	
5010.12	Burgstrasse	29'694.75				178'526.15	
5010.13	Spitalstrasse Süd (Weiher- - Kantonsschulstrasse)	4'478.90					
5010.14	Hofstrasse (alle Teilstücke)	761'730.65		500'000		317'745.90	
5010.15	Haldenstrasse (Usterstrasse - Giessereistrasse)	691'703.85		700'000		5'274.50	
5010.16	Usterstrasse, Sanierung Randabschlüsse						
5010.17	Kreisel ZO (Spital- - Rapperswilerstrasse)					100'000.00	
5010.18	Bäretswilerweg (Einlenker Waldegg)	-18'160.60				77'037.95	
5010.19	Eggstrasse äussere (Spitalstrasse - Kehrplatz)						
5010.23	Kastellstrasse (Motoren- - Industriestrasse)						
5010.24	Erschliessung Widum, Bäume	-7'685.05					
5010.25	Hittnauerstrasse (Sommerauweg - Gemeindegrenze)					72'600.00	
5010.26	Bodenstrasse/Pfadacher Anteil QP					36'438.60	

Kto.-Nr.	Bezeichnung	Rechnung 2015		Voranschlag 2015		Rechnung 2014	
		Ausgaben	Einnahmen	Ausgaben	Einnahmen	Ausgaben	Einnahmen
5010.45	Weststrasse, Uster- bis Motorenstrasse						
5010.55	Spitalstrasse (Schneggen- bis Bühlstasse), Sanierung						
5010.62	Verkehrskonzept Unterwetzikon	602'384.25		600'000		400'563.75	
5010.63	Schönenwerdstrasse (Robank bis Stadt- grenze)						
5010.66	Einführung Tempo 30					21'331.90	
5010.75	Kantonsschulweg, Sanierung	-10'947.10					
5010.91	Riedstrasse					57'431.30	
5010.93	Binzstrasse Ost					68'641.50	
5010.94	Ettenhauserstrasse (bis 2014)					4'744.25	
5010.96	Aemmetweg, Sanierung						
5010.97	Binzackerstrasse (Bahnhofstrasse - Binzstrasse)	7'515.50				198'412.80	
5010.99	Motorenstrasse (West- bis Riedstrasse)					7'942.00	
5012.32	Wiesenstrasse (Brücke und Strasse)	196'453.20				374'557.50	
5012.35	Fussweg am Wildbach (Bahnhof- - Mattackerstrasse)						
5012.36	Fussweg Weidstrasse, Kehrplatz Binzstrasse	36'867.35				1'884.45	
5012.37	PU Widum - Stadtzentrum					-41'209.55	
5012.38	Fussweg Binzackerstrasse - Bhf. Kempten						
5012.39	Brückensanierungen (bis 2014)					720.00	
5012.40	Wildbachbrücke beim Sportplatz, Neubau					15'912.75	
5060.02	Fahrzeuge und Arbeitsmaschinen (ohne 2015)					185'234.90	
5640.00	Investitionsbeiträge Tiefbau					30'000.00	
5700.00	Einlage Parkplatzfonds						
6100.00	Mehrwertsbeiträge Strassen						
6611.00	Staatsbeiträge an Strassenbauten		72'720.30				
6690.00	Übrige Beiträge						
6700.00	Entnahme Fonds für Parkplatzbauten						
<b>204</b>	<b>Kanalisationen</b>	<b>627'397.00</b>	<b>1'379'723.95</b>	<b>550'000</b>	<b>550'000</b>	<b>1'854'095.65</b>	<b>1'084'342.25</b>
	Nettoeinnahmen / Ausgaben	752'326.95					769'753.40
5015.10	Sanierung bestehendes Kanalnetz (diverse kleinere Projekte)	242'575.95		300'000		267'926.00	

Kto.-Nr.	Bezeichnung	Rechnung 2015		Voranschlag 2015		Rechnung 2014	
		Ausgaben	Einnahmen	Ausgaben	Einnahmen	Ausgaben	Einnahmen
5015.32	Kanalisation Weststrasse (Strandbad- bis Buchgrindelstrasse)						
5015.34	Kanalisation Binzacker, Weststrasse bis Bahnhof Kempten					90'827.45	
5015.43	Rainstrasse (Neubau Rückhaltebecken)			30'000			
5015.44	Birkenweg (Neubau Rückhaltebecken)	86'149.25				1'495'342.20	
5015.45	Kanalisation Motorenstrasse (West- bis Riedstrasse)						
5015.46	Meteorwasserleitung Motorenstrasse	2'000.00					
5015.47	Kanalisation Spitalstrasse (Weiherstrasse - Leutholdstrasse)						
5015.48	Meteorwasserkanal Dorfstrasse (Ersatz)						
5015.49	Kanalisation Stationsstrasse (Bahnhof- bis Bahnhofstrasse)			30'000			
5015.50	Kanalisation Ettenhauserstrasse			30'000			
5015.51	Kanalisation Haldenstrasse (Usterstrasse bis Aabach)	224'058.80		160'000			
5015.52	Kanalisation Usterstrasse (Halden- bis Seegräbnerstrasse)						
5015.53	Kanalisation Bächelacher / Neuwies						
5060.00	Fahrzeuge	72'613.00					
6105.00	Kanalisations-Anschlussgebühren		1'374'365.95		500'000		920'864.55
6105.01	Mehrwertbeiträge Kanalisation		5'358.00				98'628.70
6610.00	Staatsbeiträge an Kanalbauten				50'000		64'849.00
<b>205</b>	<b>Öffentliche Anlagen (bis 2014)</b>	<b>-6'409.40</b>	<b>0.00</b>	<b>0</b>	<b>0</b>	<b>491'492.65</b>	<b>192'542.60</b>
	Nettoeinnahmen / Ausgaben	6'409.40					298'950.05
5010.00	Tödipark	-6'409.40				491'492.65	
5011.00	Fjorde						
6690.00	Entnahme aus Spielplatzfonds						192'542.60
<b>206</b>	<b>Planung</b>	<b>0.00</b>	<b>0.00</b>	<b>0</b>	<b>0</b>	<b>141'487.65</b>	<b>0.00</b>
	Nettoaussgaben						141'487.65
5810.02	Kommunale Nutzungsplanung (bis 2014)					83'350.35	
5810.05	Vernetzungsprojekt Natur/Baumpflanzungsauftrag (bis 2014)					58'137.30	

Kto.-Nr.	Bezeichnung	Rechnung 2015		Voranschlag 2015		Rechnung 2014	
		Ausgaben	Einnahmen	Ausgaben	Einnahmen	Ausgaben	Einnahmen
5810.06	Revision Naturschutzinventar						
6610.00	Staatsbeiträge						
<b>208</b>	<b>Öffentlicher Verkehr (bis 2014)</b>	<b>77'307.50</b>	<b>0.00</b>	<b>0</b>	<b>0</b>	<b>252'201.60</b>	<b>0.00</b>
	Nettoaufgaben		77'307.50				252'201.60
5010.03	Projekt Buskonzept	77'307.50				124'431.40	
5030.00	Ersatz Buswartehäuschen					84'648.50	
5031.00	Veloparkierung Bahnhof Kempten					43'121.70	
5640.00	Investitionsbeiträge an SBB						
<b>209</b>	<b>Öffentliche Gewässer (bis 2014)</b>	<b>32'671.45</b>	<b>0.00</b>	<b>0</b>	<b>0</b>	<b>585'317.95</b>	<b>-5'000.00</b>
	Nettoaufgaben		32'671.45				590'317.95
5017.04	Bachsanierungen					181'476.90	
5017.12	Schlossbach, Abschnitt Gartenstrasse bis Wildbach						
5017.13	Schlossbach, Abschnitt Blaketen bis Schneggenstrasse					29'500.00	
5017.15	Schlossbach, Abschnitt Schneggen- bis Gartenstrasse	2'020.05					
5017.16	Lendenbach, Abschnitt Birkenweg bis Eggstrasse	30'651.40				374'341.05	
6610.00	Staatsbeiträge						
6690.00	Übrige Investitionsbeiträge						-5'000.00
<b>211</b>	<b>Abwasserreinigungsanlage</b>	<b>405'461.75</b>	<b>0.00</b>	<b>1'450'000</b>	<b>0</b>	<b>380'803.59</b>	<b>0.00</b>
	Nettoaufgaben		405'461.75		1'450'000		380'803.59
5010.00	Erweiterung ARA 2020	105'157.05		200'000		27'560.00	
5010.03	Ersatz Faulwasser- und Dickstoffleitung						
5010.04	Ersatz Blockheizkraftwerk	28'783.15				17'483.85	
5060.01	Ersatz Niederspannungs-Hauptverteilung (NSHV)	28'711.00		450'000			
5060.02	Ersatz Schlammzentrifuge						
5060.03	Räumerketten für Klärbecken						
5060.04	Rührwerke für Belebungsbecken						
5060.05	Online Messausrüstung Zulauf ARA						
5060.06	Ersatz Steuerung Biologie 1 + 2						

Kto.-Nr.	Bezeichnung	Rechnung 2015		Voranschlag 2015		Rechnung 2014	
		Ausgaben	Einnahmen	Ausgaben	Einnahmen	Ausgaben	Einnahmen
5061.00	Umbau Muldenbahnhof für grosse Fahrzeuge	26'873.30				130'959.49	
5062.00	Ersatz Steuerung Heizung- und Lüftungssystem						
5063.00	Ersatz Steuerung Überlaufschlamm/Zulauf- hebwerk						
5064.00	Elimination Mikroverunreinigungen	3'741.00				14'150.00	
5065.00	Ersatz Steuerung Schlammbehandlung						
5067.00	Ersatz Steuerung Faulung					190'650.25	
5068.00	Erstellung Pulveraktivkohle-Dosieranlage	5'940.90		550'000			
5069.00	Ersatz SPS Steuerung, Zentralwarte	206'255.35		250'000			

Kto.-Nr.	Bezeichnung	Rechnung 2015		Voranschlag 2015		Rechnung 2014	
		Ausgaben	Einnahmen	Ausgaben	Einnahmen	Ausgaben	Einnahmen
<b>22</b>	<b>ABTEILUNG BAU + PLANUNG</b>	<b>958'351.25</b>	<b>68'483.00</b>	<b>1'440'000</b>	<b>0</b>	<b>69'323.85</b>	<b>0.00</b>
	Nettoausgaben		889'868.25		1'440'000		69'323.85
<b>222</b>	<b>Vermessung / GIS (ab 2015)</b>	<b>0.00</b>	<b>0.00</b>	<b>40'000</b>	<b>0</b>	<b>0.00</b>	<b>0.00</b>
	Nettoausgaben				40'000		
5230.00	GIS, Investitionsanteil Abteilung Bau			30'000			
5810.00	Amtliche Vermessung, Nachführung			10'000			
<b>223</b>	<b>Strassen und Quartierpläne (ab 2015)</b>	<b>468'812.15</b>	<b>0.00</b>	<b>480'000</b>	<b>0</b>	<b>0.00</b>	<b>0.00</b>
	Nettoausgaben		468'812.15		480'000		
5010.01	Eggstrasse äussere (Spitalstrasse - Kehrplatz)	379.60		20'000			
5010.02	Talstrasse (Weststrasse - Treppe PU)						
5010.03	Löwenstrasse Ettenbohlstrasse (Ettenhausen)			20'000			
5010.04	Stationsstrasse (Bahnhof- - Mühlebühlstrasse) (ab 2015)	77'904.45		30'000			
5010.05	Buchgrindel- bis Motorenstrasse (ab 2015)	33'174.60					
5010.06	Kastellstrasse (Motoren- - Industriestrasse) (ab 2015)	985.25		20'000			
5010.07	Ettenhauserstrasse (ab 2015)	21'961.20		40'000			
5010.08	Usterstrasse (West- bis Zürcherstrasse)	71'428.20					
5010.09	Schöneichstrasse (Gruben- bis Hofstrasse Süd)						
5010.10	Schulhausstrasse/Dorfstrasse						
5010.99	Lärmsanierungen an Gemeindestrassen						
5012.01	Brückensanierungen (ab 2015)	27'754.00		20'000			
5060.00	Fahrzeuge und Arbeitsmaschinen (ab 2015)	235'224.85		280'000			
5640.00	Investitionsbeiträge Tiefbau			50'000			
<b>225</b>	<b>Öffentliche Anlagen (ab 2015)</b>	<b>66'009.20</b>	<b>0.00</b>	<b>60'000</b>	<b>0</b>	<b>0.00</b>	<b>0.00</b>
	Nettoausgaben		66'009.20		60'000		
5010.00	Sanierung Spielplatz Schöneich	66'009.20		60'000			
5011.00	Färberwiesen						
5060.00	Neue Weihnachtsbeleuchtung						
6690.00	Entnahme aus Spielplatzfonds						

Kto.-Nr.	Bezeichnung	Rechnung 2015		Voranschlag 2015		Rechnung 2014	
		Ausgaben	Einnahmen	Ausgaben	Einnahmen	Ausgaben	Einnahmen
<b>226</b>	<b>Planung (ab 2015)</b>	<b>213'015.90</b>	<b>0.00</b>	<b>560'000</b>	<b>0</b>	<b>69'323.85</b>	<b>0.00</b>
	Nettoausgaben		213'015.90		560'000		69'323.85
5810.00	Öffentlicher Gestaltungs- und Quartierplan Zentrum (ab 2015)	19'190.55		80'000			
5810.01	Kommunale Nutzungsplanung (ab 2015)	35'790.00		25'000			
5810.02	Vernetzungsprojekt Natur/Baumpflanzungsauftrag	73'495.40		95'000			
5811.00	Grundlagenplanungen Stadtplanung / Verkehrsplanung (ab 2015)			30'000			
5812.00	Gestaltungsplan Pestalozzistrasse	84'431.95		80'000		69'323.85	
5813.00	Bushof-Planung	108.00		250'000			
5814.00	Stadtgarten Färberwiese						
5815.00	Gestaltungsplan Schönau						
5817.00	Strassenraumaufwertung Oberwetzikon inkl. Bachtelstrasse						
<b>228</b>	<b>Öffentlicher Verkehr (ab 2015)</b>	<b>59'652.65</b>	<b>0.00</b>	<b>120'000</b>	<b>0</b>	<b>0.00</b>	<b>0.00</b>
	Nettoausgaben		59'652.65		120'000		
5010.00	Sanierung Bushaltestelle Bachtelstrasse	5'412.35		60'000			
5011.00	Ausbau Busbahnhof						
5012.00	Projekt Buskonzept						
5013.00	Busbahnhof Unterwetzikon (Instandhaltung)						
5030.00	Ersatz Buswartehäuschen	54'240.30		60'000			
<b>229</b>	<b>Öffentliche Gewässer (ab 2015)</b>	<b>150'861.35</b>	<b>68'483.00</b>	<b>180'000</b>	<b>0</b>	<b>0.00</b>	<b>0.00</b>
	Nettoausgaben		82'378.35		180'000		
5017.00	Bachsaniierungen allgemein	150'861.35		180'000			
6610.00	Staatsbeiträge		68'483.00				

Kto.-Nr.	Bezeichnung	Rechnung 2015		Voranschlag 2015		Rechnung 2014	
		Ausgaben	Einnahmen	Ausgaben	Einnahmen	Ausgaben	Einnahmen
<b>30</b>	<b>ABTEILUNG IMMOBILIEN</b>	<b>32'440.25</b>	<b>0.00</b>	<b>390'000</b>	<b>0</b>	<b>368'061.40</b>	<b>191'367.80</b>
	Nettoausgaben		32'440.25		390'000		176'693.60
<b>300</b>	<b>Liegenschaften allgemein</b>	<b>32'440.25</b>	<b>0.00</b>	<b>150'000</b>	<b>0</b>	<b>0.00</b>	<b>0.00</b>
	Nettoausgaben		32'440.25		150'000		
5030.00	Betriebsoptimierungen Energie	32'440.25		150'000			
5620.00	Investitionsbeitrag an MZTH Zentrum						
7011.00	Bertschikerstrasse 9, Altlastensanierung Gaswerk						
7025.00	Farbstrasse 2/4, Abbruch						
8090.00	Staatsbeiträge						
<b>301</b>	<b>Stadthaus</b>	<b>0.00</b>	<b>0.00</b>	<b>0</b>	<b>0</b>	<b>368'061.40</b>	<b>191'367.80</b>
	Nettoausgaben						176'693.60
5031.00	Stadthaus, Erweiterung					368'061.40	
5033.00	Stadthaus, Büroräume Bachtelhof						
5034.00	Stadthaus, Stadtschalter						
5060.00	Stadthaus, Mobiliar						
6690.00	Übrige Investitionsbeiträge						191'367.80
<b>309</b>	<b>Bahnhofstrasse 163, Krone</b>	<b>0.00</b>	<b>0.00</b>	<b>240'000</b>	<b>0</b>	<b>0.00</b>	<b>0.00</b>
	Nettoausgaben				240'000		
7022.00	Sanierung Kronen-Saal			240'000			
<b>311</b>	<b>Bibliothek</b>	<b>0.00</b>	<b>0.00</b>	<b>0</b>	<b>0</b>	<b>0.00</b>	<b>0.00</b>
5030.00	neue Bibliothek, Projektierungs- und Baukosten						
5060.00	neue Bibliothek, Mobilien						



Kto.-Nr.	Bezeichnung	Rechnung 2015		Voranschlag 2015		Rechnung 2014	
		Ausgaben	Einnahmen	Ausgaben	Einnahmen	Ausgaben	Einnahmen
<b>40</b>	<b>SPORT + FREIZEIT</b>	<b>1'074'771.85</b>	<b>800'000.00</b>	<b>570'000</b>	<b>838'000</b>	<b>1'207'763.65</b>	<b>0.00</b>
	Nettoeinnahmen / Ausgaben		274'771.85	268'000			1'207'763.65
<b>401</b>	<b>Anlagen Meierwiesen</b>	<b>76'704.75</b>	<b>800'000.00</b>	<b>70'000</b>	<b>838'000</b>	<b>854'388.50</b>	<b>0.00</b>
	Nettoeinnahmen / Ausgaben	723'295.25		768'000			854'388.50
5010.00	Sanierung und Neubau Sportanlagen (Zusammenzug ab 2011)	6'626.55				231'524.75	
5011.00	Sanierung Platz 2						
5012.01	Ökologische/ökonomische Optimierung Schwimmerbassin					256'117.70	
5012.02	Ökologische/ökonomische Optimierung Ersatz Baumbestand						
5013.00	Asphaltierung Mehrzweckfläche						
5030.00	Sanierung Kiosk Meierwiesen						
5031.00	Dringendste Sanierungsmassnahmen Meierwiesen						
5034.00	Hochbauten Meierwiesen (Zusammenzug ab 2011)					366'746.05	
5060.00	Sportanlagen Meierwiesen, Mobilien						
5061.00	Ersatz Pumpenanlage Meierwiesen	70'078.20		70'000			
5062.00	Ersatz Steuerschrank Wasseraufbereitung						
5063.00	Ersatz Reinigungsmaschine						
5064.00	Kiosk Meierwiesen, Ersatz Küchengeräte						
6610.00	Staatsbeitrag		800'000.00		838'000		
6690.00	Diverse Investitionsbeiträge						
<b>402</b>	<b>Anlagen Auslikon</b>	<b>0.00</b>	<b>0.00</b>	<b>0</b>	<b>0</b>	<b>0.00</b>	<b>0.00</b>
5010.00	Sanierung Campingplatz/Strandbad						
5030.00	Sanierung Kiosk Auslikon						
5060.00	Strandbad Auslikon, Maschinen						
5061.00	Sanierung/Ersatz Floss						
5062.00	Ersatz technische Anlage						

Kto.-Nr.	Bezeichnung	Rechnung 2015		Voranschlag 2015		Rechnung 2014	
		Ausgaben	Einnahmen	Ausgaben	Einnahmen	Ausgaben	Einnahmen
5063.00	Kiosk Auslikon, Ersatz Küchengeräte						
<b>404</b>	<b>Kunsteisbahn</b>	<b>998'067.10</b>	<b>0.00</b>	<b>500'000</b>	<b>0</b>	<b>353'375.15</b>	<b>0.00</b>
	Nettoausgaben		998'067.10		500'000		353'375.15
5010.00	Planung Sanierung Parkplatz Kunsteisbahn						
5030.00	Sanierungsmassnahmen					48'443.60	
5031.00	Sanierung KEW (Zusammenzug ab 2011)						
5033.00	Umbau Tenini Sport Shop						
5034.00	Erweiterung Haupteingang	30'967.15				69'032.85	
5035.00	Beschilderung Sportanlage	63'240.35				37'607.70	
5037.00	Feuerpolizeiliche Massnahmen	903'859.60		500'000		198'291.00	
5038.00	Sanierung Restaurant Stadion						
5039.00	Ersatz Kühlturm						
5060.00	Neue Eisreinigungsmaschine						
5061.00	Restaurant Stadion, Ersatz Küchengeräte						

Kto.-Nr.	Bezeichnung	Rechnung 2015		Voranschlag 2015		Rechnung 2014	
		Ausgaben	Einnahmen	Ausgaben	Einnahmen	Ausgaben	Einnahmen
<b>45</b>	<b>ABTEILUNG SICHERHEIT</b>	<b>365'316.25</b>	<b>162'800.00</b>	<b>610'000</b>	<b>370'000</b>	<b>778'588.50</b>	<b>256'671.50</b>
	Nettoausgaben		202'516.25		240'000		521'917.00
<b>450</b>	<b>Sicherheit</b>	<b>7'373.80</b>	<b>0.00</b>	<b>290'000</b>	<b>0</b>	<b>0.00</b>	<b>0.00</b>
	Nettoausgaben		7'373.80		290'000		
5010.00	Tempo 30 Robenhausen	7'373.80		290'000			
5060.00	Einführung flächendeckende Parkraum-Bewirtschaftung						
<b>452</b>	<b>Schiessanlage</b>	<b>0.00</b>	<b>0.00</b>	<b>0</b>	<b>250'000</b>	<b>0.00</b>	<b>0.00</b>
	Nettoeinnahmen			250'000			
5010.00	Sanierung Parkplatz						
5011.00	Ersatz Wasserleitung zum Scheibenstand						
5091.00	Altlastensanierung Kugelfang						
6610.00	Staatsbeitrag (Sanierung Kugelfang)				250'000		
6620.00	Beiträge anderer Gemeinden						
6690.00	Übrige Investitionsbeiträge						
<b>454</b>	<b>Stadtpolizei</b>	<b>0.00</b>	<b>0.00</b>	<b>0</b>	<b>0</b>	<b>0.00</b>	<b>0.00</b>
5061.00	Ersatz Dienstfahrzeug (BMW)						
5062.00	Laserpistole						
5063.00	Ausrüstung Fahrzeug RFO zu Polizeizwecken						
6060.00	Veräusserung Fahrzeug Stadtpolizei						
6620.00	Beiträge anderer Gemeinden						
<b>455</b>	<b>Feuerwehr</b>	<b>105'053.45</b>	<b>0.00</b>	<b>100'000</b>	<b>0</b>	<b>249'953.45</b>	<b>0.00</b>
	Nettoausgaben		105'053.45		100'000		249'953.45
5030.00	Neubau Sicherheitszentrum						
5060.00	Feuerwehrfahrzeuge	105'053.45		100'000		249'953.45	
<b>456</b>	<b>Zivilschutz</b>	<b>252'889.00</b>	<b>162'800.00</b>	<b>220'000</b>	<b>120'000</b>	<b>331'950.50</b>	<b>256'671.50</b>
	Nettoausgaben		90'089.00		100'000		75'279.00

Kto.-Nr.	Bezeichnung	Rechnung 2015		Voranschlag 2015		Rechnung 2014	
		Ausgaben	Einnahmen	Ausgaben	Einnahmen	Ausgaben	Einnahmen
5030.00	Instandhaltung ZSA-Anlagen	90'089.00		100'000		37'681.05	
5032.00	OKP Walenbach, Erneuerung Küche						
5033.00	Rückbau ZS-Anlagen					193'469.45	
5034.00	Umbau Sanitär-Anlagen						
5060.00	Ersatz Pionier-Material						
5061.00	Ersatz Fahrzeug Materialverwalter						
5062.00	Anschaffung Fahrzeug für ZSO/RFO						
5700.00	Einlage in gesetzliche Spezialfonds	162'800.00		120'000		100'800.00	
6600.00	Bundesbeitrag						155'871.50
6690.00	Entnahme aus Schutzraumfonds						
6700.00	Ersatzbeiträge für Schutzraumbauten		162'800.00		120'000		100'800.00
<b>459</b>	<b>Friedhof- und Bestattungswesen (bis 2014)</b>	<b>0.00</b>	<b>0.00</b>	<b>0</b>	<b>0</b>	<b>196'684.55</b>	<b>0.00</b>
	Nettoausgaben						196'684.55
5010.00	Sanierung und Erweiterung Friedhof						
5060.00	Anschaffung Maschinen, Fahrzeuge, Einrichtungen					196'684.55	

Kto.-Nr.	Bezeichnung	Rechnung 2015		Voranschlag 2015		Rechnung 2014	
		Ausgaben	Einnahmen	Ausgaben	Einnahmen	Ausgaben	Einnahmen
<b>50</b>	<b>ABTEILUNG SOZIALES</b>	<b>40'670.25</b>	<b>0.00</b>	<b>137'000</b>	<b>0</b>	<b>18'319.55</b>	<b>0.00</b>
	Nettoausgaben		40'670.25		137'000		18'319.55
<b>504</b>	<b>Beiträge an soziale Institutionen</b>	<b>40'670.25</b>	<b>0.00</b>	<b>137'000</b>	<b>0</b>	<b>18'319.55</b>	<b>0.00</b>
	Nettoausgaben		40'670.25		137'000		18'319.55
5620.00	Investitionsbeiträge an KESB	40'670.25		137'000		18'319.55	

Kto.-Nr.	Bezeichnung	Rechnung 2015		Voranschlag 2015		Rechnung 2014	
		Ausgaben	Einnahmen	Ausgaben	Einnahmen	Ausgaben	Einnahmen
<b>52</b>	<b>ALTER</b>	<b>0.00</b>	<b>0.00</b>	<b>0</b>	<b>0</b>	<b>0.00</b>	<b>195'617.00</b>
	Nettoeinnahmen					195'617.00	
<b>520</b>	<b>Alterswohnheim Am Wildbach</b>	<b>0.00</b>	<b>0.00</b>	<b>0</b>	<b>0</b>	<b>0.00</b>	<b>195'617.00</b>
	Nettoeinnahmen					195'617.00	
5030.00	Alterswohnheim, Sanierung und Erweiterung						
5031.00	Umbau EG Haus Schirmling						
5032.00	Umbau Dienstwohnung für Pflegewohngruppe						
5034.00	Schliesssystem Haus Buche + Esche						
5035.00	Heizung, Lüftung, Steuerung						
	Umverteilung Haus Esche und Buche						
5036.00	Sanierung Dach Haus Esche						
5037.00	Ersatz Fenster und Sonnenschutz Haus Buche						
5038.00	Lift Haus Ahorn						
5039.00	Machtbarkeitsstudie / Gesamtkonzept über ganze Anlage						
5060.00	Umbau EG Haus Schirmling, Anschaffung Mobiliar						
6610.00	Staatsbeiträge						195'617.00
6611.00	Investitionsbeitrag						

Kto.-Nr.	Bezeichnung	Rechnung 2015		Voranschlag 2015		Rechnung 2014	
		Ausgaben	Einnahmen	Ausgaben	Einnahmen	Ausgaben	Einnahmen
<b>55</b>	<b>ABTEILUNG UMWELT</b>	<b>36'700.00</b>	<b>0.00</b>	<b>0</b>	<b>0</b>	<b>0.00</b>	<b>0.00</b>
	Nettoausgaben		36'700.00				
<b>601</b>	<b>Pflegefinanzierung ambulante Krankenpflege (Spitex)</b>	<b>36'700.00</b>	<b>0.00</b>	<b>0</b>	<b>0</b>	<b>0.00</b>	<b>0.00</b>
	Nettoausgaben		36'700.00				
5240.00	Beteiligung an Spitex Bachtel AG	36'700.00					
<b>606</b>	<b>Abfallbeseitigung</b>	<b>0.00</b>	<b>0.00</b>	<b>0</b>	<b>0</b>	<b>0.00</b>	<b>0.00</b>
5010.00	Bau Unterflursammelstelle Walenbach						
5030.00	Neue Zentrale Sammelstelle						

Kto.-Nr.	Bezeichnung	Rechnung 2015		Voranschlag 2015		Rechnung 2014	
		Ausgaben	Einnahmen	Ausgaben	Einnahmen	Ausgaben	Einnahmen
<b>70</b>	<b>STADTWERKE</b>	<b>6'258'666.66</b>	<b>6'258'666.66</b>	<b>6'085'000</b>	<b>910'000</b>	<b>5'755'224.12</b>	<b>5'755'224.12</b>
	Nettoausgaben				5'175'000		
<b>710</b>	<b>Abteilung EW-Energie</b>	<b>2'874'732.34</b>	<b>2'874'732.34</b>	<b>3'126'000</b>	<b>500'000</b>	<b>2'460'305.37</b>	<b>2'460'305.37</b>
	Nettoausgaben				2'626'000		
5010.00	Tiefbauten, allgemeiner Ausbau	326'537.84		400'000		493'818.25	
5012.28	Spitalstrasse						
5012.30	Binzstrasse nord					10'313.00	
5012.32	Ettenhausen / NS-Netz						
5012.35	Schöneich						
5012.36	Rapperswilerstrasse	170'674.87		200'000		265'882.00	
5012.39	Schönenwerdstrasse					19'080.00	
5012.41	Bächelacker / MS-NS Verbindung						
5012.43	Bertschikerstrasse						
5012.44	Bächelacker / MS						
5012.45	Kantonsschulstrasse						
5012.46	Motorenstrasse					156.00	
5012.48	Eggstrasse					125'163.00	
5012.49	Hinwilerstrasse, Ettenhausen						
5012.50	Ausbau Schlossbach						
5012.51	Im Rigiblick					1'508.00	
5012.52	QP Robenhausen	55'025.06				3'962.00	
5012.53	Spitalstrasse Süd						
5012.54	Tannenstrasse / Kreuzbühlstrasse						
5012.55	Wiesenstrasse	126'339.63				1'919.00	
5012.56	Brücke Wildbach KEB						
5012.57	HS Wildbachweg						
5012.58	Sanierung Trennstelle Eggstrasse						
5012.59	Neubühlstrasse					2'041.25	
5012.60	Binzackerstrasse					137'577.00	
5012.61	Tobelackerstrasse	67'134.52		150'000			
5012.62	Hofstrasse	130'265.96		170'000		6'070.00	
5012.63	Kreisel ZO						



Kto.-Nr.	Bezeichnung	Rechnung 2015		Voranschlag 2015		Rechnung 2014	
		Ausgaben	Einnahmen	Ausgaben	Einnahmen	Ausgaben	Einnahmen
5012.64	NS-Ring Medikon						
5012.65	Haldenstrasse	438'183.57		630'000			
5012.66	Bodenstrasse					62'086.00	
5012.67	Ringwilerstrasse	26'490.85		47'000		100'819.00	
5012.68	MS Vogelsang	74'439.57		53'000			
5012.69	Chämtnerfeld	246'973.36		420'000			
5012.70	Stationsstrasse 1. Etappe						
5012.71	MS Usterstrasse						
5012.72	MS Stationsstrasse 1. Etappe						
5012.73	MS-Schalter Revision						
5012.74	MS 2. Einspeisung KEB von UW Hinwil						
5012.75	MS-Ersatz Binzacker / Feld 1	465.00					
5012.76	MS Verstärkung Burgweid						
5012.77	MS Ersatz/Verstärkung Motorenstrasse						
5012.78	NS Usterstrasse						
5012.79	NS Stationsstrasse 1. Etappe						
5012.80	MS Rigiblick	50'096.61					
5030.00	Trafostationen allgemeiner Ausbau	222'426.58		100'000		456'454.06	
5031.47	TS Bächelacker						
5031.50	TS Motorenstrasse						
5031.51	TS Bühlwiesen						
5031.52	TS Neubühl						
5031.53	TS Rolba						
5031.54	TS Kratz	15'167.35				82'838.00	
5031.55	TS Steiner	285'007.06		420'000			
5031.56	MS Kunsteisbahn	36'353.21					
5031.57	TS Büehlwies			93'000			
5031.58	TS Motorenstrasse/Mühlebühl						
5031.59	NS-Frltg Ersatz Masten			20'000			
5031.60	MS-Schalter Ersatz			31'000			
5031.61	TS MS-Anlageersatz Dürsteler						
5031.62	TS Zentralstrasse						
5031.63	TS Verstärkung Burgweid	1'085.00					

Kto.-Nr.	Bezeichnung	Rechnung 2015		Voranschlag 2015		Rechnung 2014	
		Ausgaben	Einnahmen	Ausgaben	Einnahmen	Ausgaben	Einnahmen
5060.00	Zähleranschaffungen	111'089.23		200'000		29'312.36	
5060.12	Signalkabelnetz LWL (Anteil EW)	62'367.07		112'000		23'486.45	
5060.13	Baustellenanschlusskasten						
5060.14	Solaranlage						
5060.16	Ersatz Vorseilwinde			20'000			
5060.17	Ersatz Sitze Fahrzeuge			60'000			
5060.18	GIS Plotter						
5900.00	Passivierte Einnahmen	428'610.00				637'820.00	
6100.00	Netzkostengebühren		348'175.00		300'000		490'670.00
6310.00	Hausanschlussbeiträge		80'435.00		200'000		147'150.00
6900.00	Aktivierete Ausgaben		2'446'122.34				1'822'485.37
<b>730</b>	<b>Abteilung Gasversorgung</b>	<b>1'248'508.43</b>	<b>1'248'508.43</b>	<b>801'000</b>	<b>90'000</b>	<b>719'594.61</b>	<b>719'594.61</b>
	Nettoausgaben				711'000		
5010.00	Allgem. Ausbau Leitungsnetz ND	154'535.35		200'000		58'594.81	
5012.05	Spitalstrasse						
5012.06	Binzstrasse					1'888.00	
5012.11	Hofstrasse						
5012.12	Rapperswilerstrasse	204'724.38		236'000		234'637.00	
5012.15	Schönenwerdstrasse						
5012.17	Eggstrasse					43'458.00	
5012.18	Bertschikerstrasse						
5012.19	Ausbau Schlossbach						
5012.21	Im Rigiblick					13'470.00	
5012.22	Hochrütistrasse					131.00	
5012.23	Tannenstrasse / Kreuzbühlstrasse						
5012.24	Hinwilerstrasse						
5012.25	Kantonsschulweg						
5012.26	QP Robenhausen	31'725.54				1'356.00	
5012.27	Spitalstrasse Süd						
5012.28	Wiesenstrasse						
5012.29	Riedstrasse					4'797.00	
5012.30	Kreisel ZO						

Kto.-Nr.	Bezeichnung	Rechnung 2015		Voranschlag 2015		Rechnung 2014	
		Ausgaben	Einnahmen	Ausgaben	Einnahmen	Ausgaben	Einnahmen
5012.31	Hofstrasse	89'853.10		110'000			
5012.32	Haldenstrasse	150'348.21		225'000			
5012.33	Buchgrindelstrasse						
5012.34	Stationsstrasse	56.90					
5012.35	Biogasanlage Areal ARA	350'493.46					
5012.36	Buchgrindelstrasse	1'324.33					
5012.37	Usterstrasse						
5012.38	Kastellstrasse						
5012.39	Buchgrindelstrasse - Gasleitung umlegen	20'729.48					
5030.00	DRM-Stationen					192'571.71	
5060.00	Anschaffung Mobilien	12'757.92		30'000		22'488.90	
5060.12	Signalkabelnetz LWL (Anteil GV)					18'682.40	
5060.15	Unimog-Fahrzeug					6'139.26	
5090.10	Übernahme Druckreduzier- und Messstationen						
5250.00	Beteiligung Erdgas Regio AG	38'000.00					
5900.00	Passivierte Einnahmen	193'959.76				121'380.53	
6100.00	Netzkostengebühren		51'442.17		30'000		52'986.07
6310.00	Hausanschlussbeiträge		142'517.59		60'000		68'394.46
6900.00	Aktivierte Ausgaben		1'054'548.67				598'214.08
<b>740</b>	<b>Abteilung Wasserversorgung</b>	<b>1'997'640.12</b>	<b>1'997'640.12</b>	<b>2'063'000</b>	<b>320'000</b>	<b>2'558'233.49</b>	<b>2'558'233.49</b>
	Nettoausgaben				1'743'000		
5010.00	Allg. Ausbau Leitungsnetz	91'242.15		250'000		123'382.59	
5012.21	Reservoir Bühholz/Neubau	28'039.77				705'365.04	
5012.37	Spitalstrasse						
5012.39	Binzstrasse					1'888.00	
5012.43	Schöneich						
5012.44	Rapperswilerstrasse	363'131.36		340'000		599'115.00	
5012.45	Preyenstrasse						
5012.47	Aemmetweg						
5012.49	Schönenwerdstrasse						
5012.50	Motorenstrasse Hirzelaereal						
5012.55	Kantonsschulstrasse						

Kto.-Nr.	Bezeichnung	Rechnung 2015		Voranschlag 2015		Rechnung 2014	
		Ausgaben	Einnahmen	Ausgaben	Einnahmen	Ausgaben	Einnahmen
5012.56	Bertschikerstrasse						
5012.58	Ausbau Schlossbach						
5012.59	Eggstrasse					60'233.00	
5012.60	Schneggenstrasse						
5012.61	Leckortungssystem (Lorno)						
5012.62	Umzonung Summerau/Rappenholz					18'758.00	
5012.63	Im Rigiblick					13'470.00	
5012.64	Hochrütistrasse						
5012.65	Quelleitung Bäretswil						
5012.66	Tannenstrasse / Kreuzbühlstrasse						
5012.67	Neugrundstrasse						
5012.69	Spitalstrasse Süd						
5012.70	Hinwilerstrasse						
5012.71	QP Robenhausen	51'761.92				142.00	
5012.72	Wiesenstrasse/Schlossbachstrasse						
5012.73	Neubühlstrasse					6'465.00	
5012.74	Riedstrasse					192.00	
5012.75	Kreisel ZO						
5012.76	Hofstrasse 2. Etappe	204'062.30		210'000		25'249.00	
5012.77	Tösstalstrasse Radweg Zuleit. Res. Schürli	304'780.79		250'000		34'802.00	
5012.78	Aretshaldenstrasse	14'300.00				126'643.00	
5012.79	Burgstrasse	15'285.72				385'214.00	
5012.80	Haldenstrasse	306'889.04		383'000			
5012.81	Ringwilerstrasse					13'835.00	
5012.82	Buchgrindelstrasse						
5012.83	Stationsstrasse Kreuzung Mühlestrasse						
5012.84	Quelle Hinterburg	400.00		50'000			
5012.85	Aathalstrasse	218'979.97		200'000			
5012.86	Pumpwerk Gibel	306.85		250'000			
5012.87	Reservoir Balm	2'836.57		100'000			
5012.88	1. Tranche Ringschluss	105'839.21					
5012.89	Buchgrindelstrasse	2'146.02					
5012.90	Usterstrasse						

Kto.-Nr.	Bezeichnung	Rechnung 2015		Voranschlag 2015		Rechnung 2014	
		Ausgaben	Einnahmen	Ausgaben	Einnahmen	Ausgaben	Einnahmen
5012.91	Stationsstrasse	256.05					
5012.92	Aretshaldenstrasse/Chälenweg Seegräben	9'624.04					
5012.93	Wasserhauptleitung-Ersatz Neuwies + Bächelacker						
5012.94	Kastellstrasse						
5060.00	Anschaffungen Mobiliar	9'505.98		30'000		12'750.01	
5060.12	Signalkabelnetz LWL (Anteil WV)					11'209.45	
5060.15	Unimog-Fahrzeug					6'139.26	
5900.00	Passivierte Einnahmen	268'252.38				413'381.14	
6100.00	Netzkosten-/Brandschutzgebühren		201'960.00		230'000		221'859.02
6310.00	Hausanschlussbeiträge		66'292.38		90'000		191'522.12
6610.00	Staatsbeiträge						
6900.00	Aktivierete Ausgaben		1'729'387.74				2'144'852.35
<b>760</b>	<b>Abteilung Liegenschaften</b>	<b>16'899.06</b>	<b>16'899.06</b>	<b>0</b>	<b>0</b>	<b>0.00</b>	<b>0.00</b>
5030.00	Neuer Werkhof / Projektierung	16'899.06					
6900.00	Aktivierete Ausgaben		16'899.06				
<b>770</b>	<b>Abteilung Verwaltung</b>	<b>120'886.71</b>	<b>120'886.71</b>	<b>95'000</b>	<b>0</b>	<b>17'090.65</b>	<b>17'090.65</b>
	Nettoaussgaben				95'000		
5060.00	Anschaffung Mobilien					6'060.65	
5060.04	EDV-Beschaffung	25'392.21		95'000		11'030.00	
5060.05	Material- und Lagersoftware	85'212.95					
5060.06	GIS Migration Citrix	6'385.25					
5060.07	GIS Plotter	3'896.30					
5900.00	Passivierte Einnahmen						
6900.00	Aktivierete Ausgaben		120'886.71				17'090.65

Kto.-Nr.	Bezeichnung	Rechnung 2015		Voranschlag 2015		Rechnung 2014	
		Ausgaben	Einnahmen	Ausgaben	Einnahmen	Ausgaben	Einnahmen
<b>80</b>	<b>BILDUNG</b>	<b>6'913'541.15</b>	<b>4'731.00</b>	<b>11'351'000</b>	<b>225'000</b>	<b>3'183'113.80</b>	<b>0.00</b>
	Nettoausgaben		6'908'810.15		11'126'000		3'183'113.80
<b>820</b>	<b>Primarschule Allgemein</b>	<b>208'125.90</b>	<b>0.00</b>	<b>300'000</b>	<b>0</b>	<b>99'747.00</b>	<b>0.00</b>
	Nettoausgaben		208'125.90		300'000		99'747.00
5060.00	Mobiliar KG und SH	95'899.60		100'000		99'747.00	
5061.00	Informatik (alle Schulhäuser)	112'226.30		200'000			
5062.00	Geräte- und Maschinenersatz (alle Schulhäuser)						
5620.00	Investitionsbeitrag PS an MZTH Zentrum						
<b>822</b>	<b>Schulanlage Egg</b>	<b>16'499.55</b>	<b>1'200.00</b>	<b>0</b>	<b>0</b>	<b>153'254.05</b>	<b>0.00</b>
	Nettoausgaben		15'299.55				153'254.05
5030.00	SH Egg, Wasserschadensanierung	16'499.55				153'254.05	
6610.00	Staatsbeiträge		1'200.00				
<b>823</b>	<b>Schulanlage Feld</b>	<b>5'937'091.90</b>	<b>0.00</b>	<b>10'110'000</b>	<b>0</b>	<b>1'749'253.70</b>	<b>0.00</b>
	Nettoausgaben		5'937'091.90		10'110'000		1'749'253.70
5010.00	Kostenanteil Reparatur private Kanalisations- leitung Neufeldstrasse	82'623.45					
5030.00	SH Feld, Erweit. 2. Et. Bauherrenberatung	28'715.00		10'000		20'389.35	
5031.00	SH Feld, Projektierungskredit					118'865.00	
5032.00	SH Feld, Erweiterung Baukredit	5'670'978.85		10'000'000		1'609'999.35	
5033.00	SH Feld, Sanierung Hallenbadlüftung	154'774.60		100'000			
<b>824</b>	<b>Schulanlage Guldisloo</b>	<b>0.00</b>	<b>0.00</b>	<b>150'000</b>	<b>0</b>	<b>0.00</b>	<b>0.00</b>
	Nettoausgaben				150'000		
5039.00	SH Guldisloo, Gesamtkonzept über ganze Anlage			150'000			
<b>825</b>	<b>Schulanlage Robenhausen</b>	<b>486'462.45</b>	<b>0.00</b>	<b>50'000</b>	<b>0</b>	<b>1'165'581.45</b>	<b>0.00</b>
	Nettoausgaben		486'462.45		50'000		1'165'581.45
5030.00	SH Robenhausen, Erweiterung Bau	331'814.60				1'165'581.45	

Kto.-Nr.	Bezeichnung	Rechnung 2015		Voranschlag 2015		Rechnung 2014	
		Ausgaben	Einnahmen	Ausgaben	Einnahmen	Ausgaben	Einnahmen
5031.00	SH Robenhausen, Sanierung Wärmeversorgung (Schulhaus alt)	154'647.85					
5039.00	SH Robenhausen, Gesamtkonzept über ganze Anlage			50'000			
<b>826</b>	<b>Schulanlage Walenbach (PS)</b>	<b>265'361.35</b>	<b>0.00</b>	<b>741'000</b>	<b>225'000</b>	<b>15'277.60</b>	<b>0.00</b>
	Nettoaussgaben		265'361.35		516'000		15'277.60
5030.00	SH Walenbach, Sanierung Wärmeversorgung	165'573.10		450'000			
5031.00	SH Walenbach, Singsaal						
5032.00	SH Walenbach, Sanierungs- & Erweiterungskonze (bisher 3.217.5038.04)	99'788.25				15'277.60	
5033.00	SH Walenbach, Gesamtanierung Schulhaus/Turnhalle			150'000			
5061.00	Informatik (Ersatz Geräte)			141'000			
6620.00	Beitrag Sekundarschulgemeinde				225'000		
<b>851</b>	<b>HPSW</b>	<b>0.00</b>	<b>3'531.00</b>	<b>0</b>	<b>0</b>	<b>0.00</b>	<b>0.00</b>
	Nettoeinnahmen	3'531.00					
6610.00	Staatsbeiträge		3'531.00				
		21'265'909.26	21'265'909.26	25'224'200	3'664'200	19'944'587.16	20'571'437.16
	Einnahmenüberschuss					626'850.00	
	Ausgabenüberschuss				21'560'000		
		21'265'909.26	21'265'909.26	25'224'200	25'224'200	20'571'437.16	20'571'437.16

Kto.-Nr.	Bezeichnung	Rechnung 2015		Voranschlag 2015		Rechnung 2014	
		Ausgaben	Einnahmen	Ausgaben	Einnahmen	Ausgaben	Einnahmen
<b>0</b>	<b>ALLGEMEINE VERWALTUNG</b>	<b>170'226.02</b>	<b>0.00</b>	<b>245'000</b>	<b>0</b>	<b>470'651.35</b>	<b>191'367.80</b>
	Nettoausgaben		170'226.02		245'000		279'283.55
<b>012</b>	<b>Exekutive</b>	<b>0.00</b>	<b>0.00</b>	<b>0</b>	<b>0</b>	<b>0.00</b>	<b>0.00</b>
5650	Private Institutionen						
<b>020</b>	<b>Stadtverwaltung</b>	<b>0.00</b>	<b>0.00</b>	<b>0</b>	<b>0</b>	<b>85'499.30</b>	<b>0.00</b>
	Nettoausgaben						85'499.30
5030	Hochbauten						
5060	Mobilien					85'499.30	
5240	Beteiligung RIZ AG						
<b>025</b>	<b>Verwaltung Stadtwerke</b>	<b>120'886.71</b>	<b>0.00</b>	<b>95'000</b>	<b>0</b>	<b>17'090.65</b>	<b>0.00</b>
	Nettoausgaben		120'886.71		95'000		17'090.65
5060	Mobilien	120'886.71		95'000		17'090.65	
5890	Übrige Investitionsausgaben						
<b>090</b>	<b>Verwaltungsliegenschaften</b>	<b>32'440.25</b>	<b>0.00</b>	<b>150'000</b>	<b>0</b>	<b>368'061.40</b>	<b>191'367.80</b>
	Nettoausgaben		32'440.25		150'000		176'693.60
5000	Grundstückwerb						
5010	Tiefbauten						
5030	Hochbauten	32'440.25		150'000		368'061.40	
5060	Mobilien						
6690	Übrige Investitionsbeiträge						191'367.80
<b>095</b>	<b>Verwaltungsliegenschaften Werke</b>	<b>16'899.06</b>	<b>0.00</b>	<b>0</b>	<b>0</b>	<b>0.00</b>	<b>0.00</b>
	Nettoausgaben		16'899.06				
5030	Werkgebäude	16'899.06					



Kto.-Nr.	Bezeichnung	Rechnung 2015		Voranschlag 2015		Rechnung 2014	
		Ausgaben	Einnahmen	Ausgaben	Einnahmen	Ausgaben	Einnahmen
<b>1</b>	<b>RECHTSSCHUTZ UND SICHERHEIT</b>	<b>398'612.70</b>	<b>162'800.00</b>	<b>497'000</b>	<b>120'000</b>	<b>611'782.15</b>	<b>256'671.50</b>
	Nettoausgaben		235'812.70		377'000		355'110.65
<b>100</b>	<b>Rechtspflege</b>	<b>40'670.25</b>	<b>0.00</b>	<b>177'000</b>	<b>0</b>	<b>29'878.20</b>	<b>0.00</b>
	Nettoausgaben		40'670.25		177'000		29'878.20
5010	Tiefbauten					11'558.65	
5230	Eigene Anstalten			30'000			
5620	Beiträge an Gemeinden und Zweckverbände	40'670.25		137'000		18'319.55	
5810	Grundbuchvermessung			10'000			
6610	Staatsbeiträge						
<b>110</b>	<b>Polizei</b>	<b>0.00</b>	<b>0.00</b>	<b>0</b>	<b>0</b>	<b>0.00</b>	<b>0.00</b>
5060	Mobilien						
5620	Beiträge an Gemeinden						
6060	Mobilien						
6620	Beiträge anderer Gemeinden und Zweckverbänden						
<b>140</b>	<b>Feuerwehr und -polizei</b>	<b>105'053.45</b>	<b>0.00</b>	<b>100'000</b>	<b>0</b>	<b>249'953.45</b>	<b>0.00</b>
	Nettoausgaben		105'053.45		100'000		249'953.45
5010	Tiefbauten						
5030	Hochbauten						
5060	Mobilien	105'053.45		100'000		249'953.45	
6610	Staatsbeiträge						
<b>160</b>	<b>Zivilschutz</b>	<b>252'889.00</b>	<b>162'800.00</b>	<b>220'000</b>	<b>120'000</b>	<b>331'950.50</b>	<b>256'671.50</b>
	Nettoausgaben		90'089.00		100'000		75'279.00
5030	Hochbauten	90'089.00		100'000		231'150.50	
5060	Mobilien						
5700	Durchlaufende Beiträge	162'800.00		120'000		100'800.00	
6600	Bundesbeitrag						155'871.50
6690	Entnahme aus Spezialfonds						

Kto.-Nr.	Bezeichnung	Rechnung 2015		Voranschlag 2015		Rechnung 2014	
		Ausgaben	Einnahmen	Ausgaben	Einnahmen	Ausgaben	Einnahmen
6700	Durchlaufende Beiträge		162'800.00		120'000		100'800.00
<b>2</b>	<b>BILDUNG</b>	<b>6'913'541.15</b>	<b>4'731.00</b>	<b>11'351'000</b>	<b>225'000</b>	<b>3'183'113.80</b>	<b>0.00</b>
	Nettoausgaben		6'908'810.15		11'126'000		3'183'113.80
<b>217</b>	<b>Schulliegenschaften</b>	<b>6'913'541.15</b>	<b>4'731.00</b>	<b>11'351'000</b>	<b>225'000</b>	<b>3'183'113.80</b>	<b>0.00</b>
	Nettoausgaben		6'908'810.15		11'126'000		3'183'113.80
5010	Tiefbauten	82'623.45					
5030	Schulliegenschaften und -anlagen	6'622'791.80		10'910'000		3'083'366.80	
5060	Mobilien	208'125.90		441'000		99'747.00	
5620	Investitionsbeiträge an andere Gemeinden						
6610	Staatsbeiträge		4'731.00				
6620	Beiträge anderer Gemeinden				225'000		
<b>3</b>	<b>KULTUR UND FREIZEIT</b>	<b>1'134'371.65</b>	<b>800'000.00</b>	<b>630'000</b>	<b>1'088'000</b>	<b>1'699'256.30</b>	<b>192'542.60</b>
	Nettoeinnahmen / Ausgaben		334'371.65	458'000			1'506'713.70
<b>300</b>	<b>Kulturförderung</b>	<b>0.00</b>	<b>0.00</b>	<b>0</b>	<b>0</b>	<b>0.00</b>	<b>0.00</b>
5030	Hochbauten						
5060	Mobilien						
5090	Übrige Sachgüter						
5620	Investitionsbeiträge an andere Gemeinden						
5650	Beiträge an private Institutionen						
<b>330</b>	<b>Parkanlagen</b>	<b>59'599.80</b>	<b>0.00</b>	<b>60'000</b>	<b>0</b>	<b>491'492.65</b>	<b>192'542.60</b>
	Nettoausgaben		59'599.80		60'000		298'950.05
5010	Tiefbauten	59'599.80		60'000		491'492.65	
5060	Mobilien						
6690	Übrige eingehende Investitionsbeiträge						192'542.60

Kto.-Nr.	Bezeichnung	Rechnung 2015		Voranschlag 2015		Rechnung 2014	
		Ausgaben	Einnahmen	Ausgaben	Einnahmen	Ausgaben	Einnahmen
<b>340</b>	<b>Sport</b>	<b>1'074'771.85</b>	<b>800'000.00</b>	<b>570'000</b>	<b>1'088'000</b>	<b>1'207'763.65</b>	<b>0.00</b>
	Nettoeinnahmen / Ausgaben		274'771.85	518'000			1'207'763.65
5000	Grundstückwerb						
5010	Tiefbauten	6'626.55				487'642.45	
5030	Hochbauten	998'067.10		500'000		720'121.20	
5060	Mobilien	70'078.20		70'000			
5090	Übrige Sachgüter						
6100	Nutzungsabgaben und Vor- teilsentgelte						
6610	Staatsbeiträge		800'000.00		1'088'000		
6620	Beiträge anderer Gemeinden						
6690	Übrige Investitionsbeiträge						
<b>4</b>	<b>GESUNDHEIT</b>	<b>36'700.00</b>	<b>0.00</b>	<b>0</b>	<b>0</b>	<b>0.00</b>	<b>0.00</b>
	Nettoausgaben		36'700.00				
<b>400</b>	<b>Spitäler</b>	<b>0.00</b>	<b>0.00</b>	<b>0</b>	<b>0</b>	<b>0.00</b>	<b>0.00</b>
5240	Beteiligung GZO AG						
5620	Beiträge an Gemeinden						
5640	Investitionen GZO AG						
6090	Übrige Sachgüter						
<b>445</b>	<b>Pflegefinanzierung ambulante Krankenpflege (Spitex)</b>	<b>36'700.00</b>	<b>0.00</b>	<b>0</b>	<b>0</b>	<b>0.00</b>	<b>0.00</b>
	Nettoausgaben		36'700.00				
5240	Beteiligung an Spitex Bachtel AG	36'700.00					
<b>5</b>	<b>SOZIALE WOHLFART</b>	<b>0.00</b>	<b>0.00</b>	<b>0</b>	<b>0</b>	<b>0.00</b>	<b>195'617.00</b>
	Nettoeinnahmen					195'617.00	

Kto.-Nr.	Bezeichnung	Rechnung 2015		Voranschlag 2015		Rechnung 2014	
		Ausgaben	Einnahmen	Ausgaben	Einnahmen	Ausgaben	Einnahmen
<b>570</b>	<b>Altersheime (eigene)</b>	<b>0.00</b>	<b>0.00</b>	<b>0</b>	<b>0</b>	<b>0.00</b>	<b>195'617.00</b>
	Nettoeinnahmen					195'617.00	
5030	Hochbauten						
5060	Mobilien						
6610	Staatsbeiträge						195'617.00
<b>6</b>	<b>VERKEHR</b>	<b>3'293'356.00</b>	<b>72'720.30</b>	<b>2'760'000</b>	<b>0</b>	<b>3'649'414.20</b>	<b>0.00</b>
	Nettoausgaben		3'220'635.70		2'760'000		3'649'414.20
<b>620</b>	<b>Gemeindestrassen</b>	<b>3'156'395.85</b>	<b>72'720.30</b>	<b>2'640'000</b>	<b>0</b>	<b>3'397'212.60</b>	<b>0.00</b>
	Nettoausgaben		3'083'675.55		2'640'000		3'397'212.60
5010	Tiefbauten, Strassen	2'660'096.45		2'290'000		2'830'112.55	
5012	Tiefbauten, Fussgängerbauwerke	261'074.55		20'000		351'865.15	
5030	Hochbauten						
5060	Mobilien	235'224.85		280'000		185'234.90	
5640	Investitionsbeiträge Tiefbau			50'000		30'000.00	
5700	Durchlaufende Beiträge						
6010	Tiefbauten						
6060	Mobilien						
6100	Nutzungsabgaben und Vorteils- entgelte						
6610	Staatsbeiträge		72'720.30				
6690	Übrige Beiträge						
6700	Durchlaufende Beiträge						
<b>650</b>	<b>Regionalverkehr</b>	<b>136'960.15</b>	<b>0.00</b>	<b>120'000</b>	<b>0</b>	<b>252'201.60</b>	<b>0.00</b>
	Nettoausgaben		136'960.15		120'000		252'201.60
5010	Tiefbauten	82'719.85		60'000		124'431.40	
5030	Hochbauten	54'240.30		60'000		127'770.20	
5640	Investitionsbeiträge						

Kto.-Nr.	Bezeichnung	Rechnung 2015		Voranschlag 2015		Rechnung 2014	
		Ausgaben	Einnahmen	Ausgaben	Einnahmen	Ausgaben	Einnahmen
<b>7</b>	<b>UMWELT UND RAUMORDNUNG</b>	<b>3'158'795.19</b>	<b>1'716'459.33</b>	<b>4'803'000</b>	<b>870'000</b>	<b>5'356'670.14</b>	<b>1'492'723.39</b>
	Nettoausgaben		1'442'335.86		3'933'000		3'863'946.75
<b>701</b>	<b>Wasserwerk</b>	<b>1'729'387.74</b>	<b>268'252.38</b>	<b>2'063'000</b>	<b>320'000</b>	<b>2'144'852.35</b>	<b>413'381.14</b>
	Nettoausgaben		1'461'135.36		1'743'000		1'731'471.21
5010	Tiefbauten	1'719'881.76		2'033'000		2'114'753.63	
5060	Mobilien	9'505.98		30'000		30'098.72	
5650	Private Haushalte						
6090	Übrige Sachgüter						
6100	Nutzungsabgaben und Vorteils- entgelte		201'960.00		230'000		221'859.02
6310	Tiefbauten		66'292.38		90'000		191'522.12
6610	Staatsbeiträge						
<b>710</b>	<b>Abwasserbeseitigung</b>	<b>627'397.00</b>	<b>1'379'723.95</b>	<b>550'000</b>	<b>550'000</b>	<b>1'854'095.65</b>	<b>1'084'342.25</b>
	Nettoeinnahmen / Ausgaben	752'326.95					769'753.40
5010	Tiefbauten	554'784.00		550'000		1'854'095.65	
5060	Mobilien	72'613.00					
5810	Planungsausgaben						
6100	Nutzungsabgaben und Vorteils- entgelte		1'379'723.95		500'000		1'019'493.25
6610	Staatsbeiträge				50'000		64'849.00
<b>711</b>	<b>Kläranlage</b>	<b>405'461.75</b>	<b>0.00</b>	<b>1'450'000</b>	<b>0</b>	<b>380'803.59</b>	<b>0.00</b>
	Nettoausgaben		405'461.75		1'450'000		380'803.59
5010	Tiefbauten	133'940.20		200'000		45'043.85	
5030	Hochbauten						
5060	Mobilien	271'521.55		1'250'000		335'759.74	
6600	Bundesbeiträge						
6610	Staatsbeiträge						
6620	Beiträge anderer Gemeinden						

Kto.-Nr.	Bezeichnung	Rechnung 2015		Voranschlag 2015		Rechnung 2014	
		Ausgaben	Einnahmen	Ausgaben	Einnahmen	Ausgaben	Einnahmen
<b>720</b>	<b>Abfallbeseitigung</b>	<b>0.00</b>	<b>0.00</b>	<b>0</b>	<b>0</b>	<b>0.00</b>	<b>0.00</b>
5010	Tiefbauten						
5030	Hochbauten						
5060	Mobilien						
<b>740</b>	<b>Friedhof und Bestattungen</b>	<b>0.00</b>	<b>0.00</b>	<b>0</b>	<b>0</b>	<b>196'684.55</b>	<b>0.00</b>
	Nettoausgaben						196'684.55
5010	Friedhofanlagen						
5060	Anschaffung Mobilien					196'684.55	
<b>750</b>	<b>Gewässerunterhalt</b>	<b>183'532.80</b>	<b>68'483.00</b>	<b>180'000</b>	<b>0</b>	<b>585'317.95</b>	<b>-5'000.00</b>
	Nettoausgaben		115'049.80		180'000		590'317.95
5010	Tiefbauten	183'532.80		180'000		585'317.95	
6610	Staatsbeiträge		68'483.00				
6610	Übrige Investitionsbeiträge						-5'000.00
<b>790</b>	<b>Raumordnung</b>	<b>213'015.90</b>	<b>0.00</b>	<b>560'000</b>	<b>0</b>	<b>194'916.05</b>	<b>0.00</b>
	Nettoausgaben		213'015.90		560'000		194'916.05
5810	Planungsausgaben	213'015.90		560'000		194'916.05	
6610	Staatsbeiträge						
<b>8</b>	<b>VOLKSWIRTSCHAFT</b>	<b>3'500'671.01</b>	<b>622'569.76</b>	<b>3'927'000</b>	<b>590'000</b>	<b>2'420'699.45</b>	<b>759'200.53</b>
	Nettoausgaben		2'878'101.25		3'337'000		1'661'498.92
<b>861</b>	<b>Elektrizitätswerk</b>	<b>2'446'122.34</b>	<b>428'610.00</b>	<b>3'126'000</b>	<b>500'000</b>	<b>1'822'485.37</b>	<b>637'820.00</b>
	Nettoausgaben		2'017'512.34		2'626'000		1'184'665.37
5010	Tiefbauten	1'712'626.84		2'070'000		1'230'394.50	
5030	Hochbauten	560'039.20		664'000		539'292.06	
5060	Mobilien	173'456.30		392'000		52'798.81	
6090	Übrige Sachgüter						

Kto.-Nr.	Bezeichnung	Rechnung 2015		Voranschlag 2015		Rechnung 2014	
		Ausgaben	Einnahmen	Ausgaben	Einnahmen	Ausgaben	Einnahmen
6100	Nutzungsabgaben und Vorteilsentgelte		348'175.00		300'000		490'670.00
6310	Tiefbauten		80'435.00		200'000		147'150.00
<b>862</b>	<b>Gasversorgung</b>	<b>1'054'548.67</b>	<b>193'959.76</b>	<b>801'000</b>	<b>90'000</b>	<b>598'214.08</b>	<b>121'380.53</b>
	Nettoaufgaben		860'588.91		711'000		476'833.55
5010	Tiefbauten	1'003'790.75		771'000		358'331.81	
5030	Hochbauten					192'571.71	
5060	Mobilien	12'757.92		30'000		47'310.56	
5090	Übrige Sachgüter						
5250	Beteiligung Erdgas Regio AG	38'000.00					
6100	Nutzungsabgaben und Vorteilsentgelte		51'442.17		30'000		52'986.07
6240	Gemischtwirtschaftliche Unternehmungen						
6310	Tiefbauten		142'517.59		60'000		68'394.46
<b>9</b>	<b>FINANZEN UND STEUERN</b>	<b>150'500.00</b>	<b>150'500.00</b>	<b>1'011'200</b>	<b>771'200</b>	<b>1'184'801.10</b>	<b>1'811'651.10</b>
	Nettoeinnahmen / Ausgaben				240'000	626'850.00	
<b>942</b>	<b>Grundeigentum Finanzvermögen</b>	<b>150'500.00</b>	<b>150'500.00</b>	<b>1'011'200</b>	<b>771'200</b>	<b>1'184'801.10</b>	<b>1'811'651.10</b>
	Nettoeinnahmen / Ausgaben				240'000	626'850.00	
7010	Nichtüberbaute Liegenschaften					150'000.00	
7020	Überbaute Liegenschaften			240'000			
7040	Grundeigentumsanteile						
7090	Erwerbs- und Verkaufsnebenkosten					162'292.05	
7920	Übertragung von Buchgewinnen	150'500.00		771'200		872'509.05	
8010	Nichtüberbaute Liegenschaften		150'500.00		771'200		1'771'128.20
8020	Überbaute Liegenschaften						
8030	Grundeigentum mit Baurechten						
8040	Grundeigentumsanteile						
8090	Investitionsbeiträge						
8920	Übertragung von Buchverlusten						40'522.90

Kto.-Nr.	Bezeichnung	Rechnung 2015		Voranschlag 2015		Rechnung 2014	
		Ausgaben	Einnahmen	Ausgaben	Einnahmen	Ausgaben	Einnahmen
<b>999</b>	<b>Abschluss IR</b>	<b>2'509'135.54</b>	<b>17'736'128.87</b>	<b>0</b>	<b>0</b>	<b>2'145'048.67</b>	<b>15'821'663.24</b>
	Nettoeinnahmen	15'226'993.33				13'676'614.57	
5900	Passivierung der Einnahmen	2'509'135.54				1'368'198.67	
6900	Aktivierung der Einnahmen		17'736'128.87				15'671'663.24
7910	Übertragungen ins Finanzvermögen					776'850.00	
8910	Übertragungen ins Finanzvermögen						150'000.00
	Einnahmenüberschuss	21'265'909.26	21'265'909.26	25'224'200	3'664'200	20'721'437.16	20'721'437.16
	Ausgabenüberschuss				21'560'000		
		21'265'909.26	21'265'909.26	25'224'200	25'224'200	20'721'437.16	20'721'437.16



Bestand 31.12.2014			Bestand 31.12.2015	
Aktiven	Passiven		Aktiven	Passiven
		<b>1 Aktiven</b>		
		<b>10 Finanzvermögen</b>		
16'352'182.13		100 Flüssige Mittel	10'788'191.89	
37'139'354.93		101 Guthaben	39'710'357.49	
57'469'947.17		102 Anlagen	57'342'793.63	
425'852.62		103 Transitorische Aktiven	1'806'577.25	
111'387'336.85			109'647'920.26	
		<b>11 Verwaltungsvermögen</b>		
124'155'749.93		114 Sachgüter	124'534'700.00	
5'116'000.00		115 Darlehen und Beteiligungen	5'181'700.00	
523'000.00		116 Investitionsbeiträge	506'000.00	
1'551'000.00		117 Übrige aktivierte Ausgaben	1'587'000.00	
131'345'749.93			131'809'400.00	
		<b>12 Spezialfinanzierungen</b>		
		128 Vorschüsse für Spezialfinanzierungen		
<b>242'733'086.78</b>		<b>Gesamtaktiven (ohne Kapitalkonto)</b>	<b>241'457'320.26</b>	

Bestand 31.12.2014			Bestand 31.12.2015	
Aktiven	Passiven		Aktiven	Passiven
		<b>2 Passiven</b>		
		<b>20 Fremdkapital</b>		
	27'556'290.02	200 Laufende Verpflichtungen		24'206'537.95
	20'000'000.00	201 Kurzfristige Schulden		20'000'000.00
	68'020'060.00	202 Langfristige Schulden		68'013'180.00
	5'093'712.75	203 Verpflichtungen für Sonderrechnungen		5'056'504.80
	4'528'082.30	204 Rückstellungen		5'792'226.45
	347'401.10	205 Transitorische Passiven		1'907'013.85
	125'545'546.17			124'975'463.05
		<b>21 Verrechnungen</b>		
	5'822'072.85	210 Steuern Rechnungsjahr		4'283'852.25
	1'283'909.70	212 Steuern früherer Jahre		1'047'604.55
		213 Verzugszinsen		
	48'934.75	214 Quellensteuer		43'204.45
	6'699.50	215 Nach- und Strafsteuern		7'832.05
	13'550.80	216 Steuerausscheidungen und pauschale Steueranrechnungen		-32'967.65
		217 Verschiedene Steuern und Abgaben		
	2'177'543.32	218 Übrige Verrechnungskonten		2'541'370.86
		219 Abschluss der Verrechnungskonten		
	9'352'710.92			7'890'896.51
		<b>22 Spezialfinanzierungen</b>		
	37'236'427.26	228 Verpflichtungen für Spezialfinanzierungen		43'803'553.86
	<b>172'134'684.35</b>	<b>Gesamtpassiven (ohne Kapitalkonto)</b>		<b>176'669'913.42</b>

Bestand 31.12.2014			Kapitalkonto		Bestand 31.12.2015	
Aktiven	Passiven		Bilanzfehlbetrag	Eigenkapital	Aktiven	Passiven
242'733'086.78	172'134'684.35	<b>Gesamtaktiven</b>			241'457'320.26	176'669'913.42
		<b>Gesamtpassiven</b>				
		<b>Kapitalkonto</b>				
	70'598'402.43	Eigenkapital Anfangs Rechnungsjahr		70'598'402.43		
		Bilanzfehlbetrag Anfangs Rechnungsjahr				
		Abschreibungen auf dem Bilanzfehlbetrag im Rechnungsjahr Konto 990.3330				
		Gesetzlich vorgeschriebene Verwendung des Rechnungsergebnisses:				
		Ertragsüberschuss Laufende Rechnung				
		Aufwandüberschuss Laufende Rechnung	5'810'995.59			
		<b>Eigenkapital Ende Rechnungsjahr</b>		<b>64'787'406.84</b>		64'787'406.84
		<b>Bilanzfehlbetrag Ende Rechnungsjahr</b>				
242'733'086.78	242'733'086.78				241'457'320.26	241'457'320.26

Kto.-Nr.	Bezeichnung	Bestand		Bestand am 31.12.2015
		am 01.01.2015	Zuwachs Abgang	
<b>1</b>	<b>AKTIVEN</b>	<b>242'733'086.78</b>		<b>241'457'320.26</b>
<b>10</b>	<b>Finanzvermögen</b>	<b>111'387'336.85</b>		<b>109'647'920.26</b>
<b>100</b>	<b>Flüssige Mittel</b>	<b>16'352'182.13</b>		<b>10'788'191.89</b>
<b>1000</b>	<b>Kassen</b>	<b>99'648.25</b>		<b>91'961.85</b>
1000.000	Kasse	80'791.50		73'068.00
1000.101	Kasse 1 Einwohnerdienste	0.00		0.00
1000.102	Kasse 2 Einwohnerdienste	0.00		0.00
1000.103	Kasse 3 Einwohnerdienste	0.00		0.00
1000.104	Kasse 4 Einwohnerdienste	0.00	857.00	857.00
1000.210	Kasse Betreibungsamt Wetzikon	13'435.45		10'197.60
1000.510	Kasse Stadtwerke	3'611.30	1'357.95	4'969.25
1000.520	Reka-Checks Stadtwerke	1'810.00	1'060.00	2'870.00
<b>1001</b>	<b>Post</b>	<b>13'249'032.07</b>		<b>5'834'963.63</b>
1001.010	Konto 80-6159-2 (Ordinario)	9'305'669.54		3'447'346.95
1001.020	Konto 80-2686-0 (Steueramt)	568'669.79		148'666.72
1001.030	Konto 88-873649-5 (Liegenschaften)	0.00	17'964.20	17'964.20
1001.040	Konto 80-5953-9 (AWH)	64'720.02		46'739.92
1001.070	Konto 80-36133-0 (BWS)	320'359.57		104'015.42
1001.080	Konto 87-218094-5 (Sozialdienst)	681'513.81		17'084.47
1001.200	Postkonti Betreibungsamt Wetzikon	711'258.72		705'932.47
1001.510	Konto 80-4918-7 (Werke)	1'596'840.62		1'347'213.48
<b>1002</b>	<b>Banken</b>	<b>3'003'501.81</b>	<b>1'857'764.60</b>	<b>4'861'266.41</b>
1002.010	ZKB, Konto 1155-0836.000	260'645.49	1'294'268.11	1'554'913.60
1002.020	Clientis Zürcher Regionalbank, Konto 2.527.500.03	533'783.17	79'162.15	612'945.32
1002.040	UBS, Konto 974.699.B1J	46'058.52	22'308.00	68'366.52
1002.060	Credit Suisse, 217316-11-5	124'472.38		66'056.64
1002.070	Clientis Zürcher Regionalbank, Konto Alterswohnheim	859'783.13		47'139.47
1002.080	CS, Konto 455972-61 (Sozialdienst)	843'720.00	1'040'074.60	1'883'794.60
1002.200	ZKB, Konto 1100-1089.368 (BWS)	0.00		0.00
1002.300	Bankkonti Betreibungsamt Wetzikon	288'157.30		288'069.90

Kto.-Nr.	Bezeichnung	Bestand		Bestand am 31.12.2015
		am 01.01.2015	Zuwachs Abgang	
1002.510	CS, Konto Stadtwerke	46'881.82	293'098.54	339'980.36
<b>101</b>	<b>Guthaben</b>	<b>37'139'354.93</b>	<b>2'571'002.56</b>	<b>39'710'357.49</b>
<b>1010</b>	<b>Vorschüsse</b>	<b>25'409.05</b>	<b>23'394.40</b>	<b>48'803.45</b>
1010.000	Vorschuss Bildung (PS)	0.00		0.00
1010.010	Vorschuss Einwohnerdienste	2'000.00		2'000.00
1010.020	Vorschuss Mobile Einsatzgruppe und Velostation	728.80	718.60	1'447.40
1010.030	Vorschuss Bereich Steuern	3'000.00		3'000.00
1010.040	Vorschuss Zivilstandswesen	500.00		500.00
1010.045	Vorschuss Zivilschutzstelle	0.00		0.00
1010.050	Vorschuss Kasse AWH	10'434.50	22'175.80	32'610.30
1010.060	Vorschuss Abteilung Bau	500.00		500.00
1010.065	Vorschuss ARA Flos	395.75	500.00	895.75
1010.070	Vorschuss Bibliothek	500.00		500.00
1010.071	Vorschuss Geschichte Wetzikon	100.00		100.00
1010.075	Vorschuss Kasse Empfang	6'000.00		6'000.00
1010.080	Vorschüsse Sportanlagen	1'250.00		1'250.00
1010.095	Vorschuss Amtsvormundschaft	0.00		0.00
<b>1011</b>	<b>Kontokorrente</b>	<b>4'819'363.84</b>	<b>6'009'170.55</b>	<b>10'828'534.39</b>
1011.010	KK Primarschule	0.00		0.00
1011.020	KK Sekundarschule	4'819'363.84	6'009'170.55	10'828'534.39
1011.035	KK Reformierte Kirchgemeinde	0.00		0.00
1011.070	KK KEZO	0.00		0.00
1011.080	KK Zweckverband Region Zürcher Oberland RZO	0.00		0.00
1011.085	KK RZO	0.00		0.00
1011.090	KK Zweckverband KES	0.00		0.00
1011.110	KK Stadtwerke	0.00		0.00
1011.120	KK Alterswohnheim Am Wildbach	0.00		0.00
<b>1012</b>	<b>Steuerrestanzen</b>	<b>5'261'937.14</b>	<b>111'403.51</b>	<b>5'150'533.63</b>
1012.000	Restanzen Steuern 2000	0.00	19.90	-19.90
1012.001	Restanzen Steuern 2001	0.00	8'873.20	-8'873.20

Kto.-Nr.	Bezeichnung	Bestand		Bestand am 31.12.2015	
		am 01.01.2015	Zuwachs		Abgang
1012.002	Restanzen Steuern 2002	3'422.05		3'399.65	22.40
1012.003	Restanzen Steuern 2003	0.00			0.00
1012.004	Restanzen Steuern 2004	969.85		527.95	441.90
1012.005	Restanzen Steuern 2005	-40.50		21.90	-62.40
1012.006	Restanzen Steuern 2006	212.25	43.80		256.05
1012.007	Restanzen Steuern 2007	2'023.75	2'707.80		4'731.55
1012.008	Restanzen Steuern 2008	1'180.65		2'781.40	-1'600.75
1012.009	Restanzen Steuern 2009	-32'978.15		3'112.45	-36'090.60
1012.010	Restanzen Steuern 2010	23'286.65	24'656.90		47'943.55
1012.011	Restanzen Steuern 2011	603'791.01		486'258.51	117'532.50
1012.012	Restanzen Steuern 2012	540'881.08		709'823.62	-168'942.54
1012.013	Restanzen Steuern 2013	1'026'866.44		533'621.69	493'244.75
1012.014	Restanzen Steuern 2014	3'071'846.76		2'729'894.69	341'952.07
1012.015	Restanzen Steuern 2015	0.00	4'320'129.40		4'320'129.40
1012.098	Restanzen Steuern 1998	0.00			0.00
1012.099	Restanzen Steuern 1999	0.00			0.00
1012.200	Restanzen Grundsteuern	20'475.30	19'393.55		39'868.85
<b>1014</b>	<b>Beiträge von Gemeinwesen</b>	<b>5'937'747.90</b>		<b>1'399'245.45</b>	<b>4'538'502.45</b>
1014.011	Restanzen Bundes- und Staatsbeiträge	5'937'747.90		1'399'245.45	4'538'502.45
<b>1015</b>	<b>Debitoren</b>	<b>18'652'636.81</b>		<b>1'287'243.52</b>	<b>17'365'393.29</b>
1015.001	Debitoren Kehrlicht	840.00		840.00	0.00
1015.002	Debitoren Modulrechnungen	3'177'973.80	163'419.20		3'341'393.00
1015.003	Debitoren Hundeverabgabung	2'780.00	315.30		3'095.30
1015.004	Debitoren Kirmes	0.00			0.00
1015.010	Debitoren manuell	1'986'017.44		1'986'017.44	0.00
1015.011	Verrechnungssteuern	4'917.11		4'356.13	560.98
1015.012	Verrechnungssteuern AWH	273.45		150.69	122.76
1015.013	Debitoren Verrechnungen Sozialamt Kanton	1'538'345.60		74'538.30	1'463'807.30
1015.014	Debitoren Verkauf Spitalstrasse 210	950'000.00		950'000.00	0.00
1015.015	Debitoren AWH	1'746'913.85	396'418.05		2'143'331.90
1015.200	Debitoren Betreibungsamt Wetzikon	35'685.35	5'891.75		41'577.10
1015.510	Debitoren Stadtwerke	8'245'379.16	1'444'024.94		9'689'404.10

Kto.-Nr.	Bezeichnung	Bestand		Bestand am 31.12.2015
		am 01.01.2015	Zuwachs Abgang	
1015.520	Debitoren Energie Stadtwerke	963'511.05		682'100.85
<b>1019</b>	<b>Übrige Guthaben</b>	<b>2'442'260.19</b>		<b>1'778'590.28</b>
1019.001	QP Ettenhausen-Süd, Bau	58'085.10		58'085.10
1019.002	QP Robenhausen, Geldausgleich	0.00		0.00
1019.005	QP Pestalozzistrasse, Verfahren	5'603.15	20'206.90	25'810.05
1019.010	QP Zentrum (Verfahren)	24'688.55	4'085.00	28'773.55
1019.031	Neu-Vermessung Wetzikon-Nordost	0.00		0.00
1019.032	Neu-Vermessung Robenhausen-Ried	0.00		0.00
1019.041	QP Chalberweidli, Bau 2. Etappe	16'357.75		16'357.75
1019.046	QP Industrie Gubelmann/Aweso, Verfahren	59'663.90	1'393.20	61'057.10
1019.049	QP Mattacker-Mühle, Verfahren	187'263.25	2'130.40	189'393.65
1019.051	QP Widum, Bau D, Kanalisation Müliwiesen Nord	370'368.00		370'368.00
1019.052	QP Widum, Verfahren	36'799.26		36'799.26
1019.053	QP Chratz-Guldisloo, Verfahren	0.00		0.00
1019.054	QP Widum, Bau von Hausanschlüssen	0.00		0.00
1019.057	QP Widum, Bau allgemein+C+G BA	2'305'016.05		2'305'016.05
1019.058	QP Widum, Bau B BA	800'384.70		0.00
1019.059	QP Widum, Bau F+H BA	835'171.65		0.00
1019.060	QP Widum, Bau C+G QPS	-1'104'114.20		-1'104'114.20
1019.061	QP Widum, Bau B QPS	-558'588.35	558'588.35	0.00
1019.062	QP Widum, Bau F+H QPS	-824'105.45	824'105.45	0.00
1019.063	QP Bergli, Bau QPS	0.00		0.00
1019.064	QP Widum, Bau D, Kanalisation Müliwiesen Nord, QPS	-405'000.00		-405'000.00
1019.066	QP Bodenstrasse, QPS	113'611.65		113'611.65
1019.067	Quartierplananlagen Gebiet A Widum QPS	-265'675.90	265'675.90	0.00
1019.068	QP Bodenstrasse Bau	284'884.60		284'884.60
1019.069	QP Bodenstrasse, Zahlungsplan Zentralstrasse	-288'745.05		-288'745.05
1019.070	QP Bodenstrasse/Pfadacher Bau	414'041.25	10'670.90	424'712.15
1019.071	QP Bodenstrasse, Geldausgleich	0.00		0.00
1019.074	QP Frohbergstrasse, Bau	41'302.98		41'302.98

Kto.-Nr.	Bezeichnung	Bestand		Bestand am 31.12.2015
		am 01.01.2015	Zuwachs	
1019.075	QP Robenhausen, Verfahren	183'623.11		183'623.11
1019.076	QP Robenhausen, Bau	458'856.75	93'441.20	552'297.95
1019.086	QP Bergli, Verfahren	0.00		0.00
1019.090	QP Widum, Geldausgleich	-1'318'580.00		-1'318'580.00
1019.091	QP Mattacker-Mühle, Bau	70'348.95		70'348.95
1019.092	QP Ettenhausen-Süd, Verfahren	0.00		0.00
1019.093	QP Bergli, Bau	0.00		0.00
1019.094	Altlastensanierung Robenhuserriet	139'768.95		21'706.95
1019.096	Altlasten Grundstück Hirzel Motorenstrasse	-2'672.00		-2'672.00
1019.097	QP Ettenhausen-Süd, Geldausgleich	0.00		0.00
1019.100	Mietzinsdepots Sozialbehörde	93'229.00		81'005.00
1019.101	Mietzinsdepots Ringwilerstrasse 2 (PS)	2'861.25	2.85	2'864.10
1019.200	Übrige Guthaben Betreibungsamt Wetzikon	10'768.90		7'922.60
1019.204	MWST Kanalisation (316 426)	0.00		0.00
1019.300	MWST Strassenunterhalt	0.00		0.00
1019.401	MWST Meierwiese (316 446)	0.00		0.00
1019.402	MWST Strandbad/Camping (316 432)	0.00		0.00
1019.403	MWST Beherbergung und Gastronomie	0.00		0.00
1019.510	Guthaben MWST Stadtwerke	685'995.72		10'268.59
1019.520	Aufträge in Arbeit EW-Installation	601.67	444.65	1'046.32
1019.605	MWST Kläranlage (316 462)	0.00		0.00
1019.606	MWST Abfallentsorgung (316 457)	0.00		0.00
1019.609	MWST Friedhof- u. Bestattungsamt	0.00		0.00
1019.700	MWST Kanalisation	0.00		0.00
1019.701	MWST Kläranlage	0.00		0.00
1019.702	MWST Abfallentsorgung	0.00		0.00
1019.997	Mietkaution AWH für Notariatsstrasse 8 / Depot AWH Parkplatz-Batch GZO	4'000.00		4'000.00
1019.998	Kautionskonto Betreibungsamt Wetzikon	6'445.00	1.07	6'446.07
1019.999	Gegenkonto Saldovortrag	0.00		0.00
<b>102</b>	<b>Anlagen</b>	<b>57'469'947.17</b>		<b>57'342'793.63</b>
<b>1021</b>	<b>Aktien und Anteilscheine</b>	<b>29'700.00</b>		<b>29'700.00</b>



Kto.-Nr.	Bezeichnung	Bestand		Bestand am 31.12.2015
		am 01.01.2015	Zuwachs Abgang	
1021.000	Wertschriften, übrige Darlehen (PS)	1'700.00		1'700.00
1021.050	Anteilscheine Genossenschaft Alterssiedlung (AWH)	8'000.00		8'000.00
1021.510	Wertschriften Stadtwerke	20'000.00		20'000.00
<b>1022</b>	<b>Darlehen</b>	<b>409'260.00</b>		<b>303'820.00</b>
1022.003	Darlehen an Ochsenkultur AG	0.00		0.00
1022.005	Darlehen Genossenschaft Alterssiedlung	45'760.00		34'320.00
1022.006	Darlehen Zwysel GmbH, Kunstschule	0.00		0.00
1022.007	Darlehen Sportschützen Wetzikon	2'000.00		2'000.00
1022.014	Darlehen Pistolenschützen Wetzikon	95'000.00		92'500.00
1022.015	Darlehen Stiftung Netzwerk	100'000.00		100'000.00
1022.016	Darlehen Familiengartenverein	82'500.00		75'000.00
1022.017	Darlehen Curling-Club Wetzikon	4'000.00		0.00
1022.018	Darlehen an Meliorationsgenossenschaft Wetzikon-Nordost	80'000.00		0.00
<b>1023</b>	<b>Grundeigentum</b>	<b>56'068'961.23</b>	<b>11'066.20</b>	<b>56'080'027.43</b>
1023.100	Überbaute Liegenschaften	14'575'672.63		14'575'672.63
1023.710	Unüberbaute Liegenschaften	38'094'333.40	11'066.20	38'105'399.60
1023.715	Liegenschaften mit Baurechten	3'398'955.20		3'398'955.20
1023.990	Überbewertetes Grundeigentum FV	0.00		0.00
<b>1025</b>	<b>Vorräte</b>	<b>962'025.94</b>		<b>929'246.20</b>
1025.001	REKA-Checks	28'960.00	12'000.00	40'960.00
1025.002	Kaffeeschlüssel, Abt. Umwelt + Dienste	1'300.00		1'300.00
1025.003	Chipkarten Abteilung Sport	15'716.70	6'793.70	22'510.40
1025.010	Vorräte AWH	176'500.00		176'500.00
1025.510	Materialvorräte Stadtwerke	303'761.26		233'979.05
1025.540	Material Wasserversorgung	435'787.98	18'208.77	453'996.75
<b>1029</b>	<b>Übrige Anlagen</b>	<b>0.00</b>		<b>0.00</b>
1029.000	Übrige Anlagen	0.00		0.00

Kto.-Nr.	Bezeichnung	Bestand		Bestand am 31.12.2015
		am 01.01.2015	Zuwachs Abgang	
<b>103</b>	<b>Transitorische Aktiven</b>	<b>425'852.62</b>	<b>1'380'724.63</b>	<b>1'806'577.25</b>
<b>1030</b>	<b>Transitorische Aktiven</b>	<b>425'852.62</b>	<b>1'380'724.63</b>	<b>1'806'577.25</b>
1030.000	Transitorische Aktiven	0.00	1'582'376.21	1'582'376.21
1030.100	Transitorische Aktiven AWH	59'927.40		29'098.55
1030.510	Transitorische Aktiven Stadtwerke	365'925.22		195'102.49
<b>11</b>	<b>Verwaltungsvermögen</b>	<b>131'345'749.93</b>	<b>463'650.07</b>	<b>131'809'400.00</b>
<b>114</b>	<b>Sachgüter</b>	<b>124'155'749.93</b>	<b>378'950.07</b>	<b>124'534'700.00</b>
<b>1140</b>	<b>Grundstücke</b>	<b>7'621'000.00</b>		<b>6'144'000.00</b>
1140.100	Grundstücke	168'000.00		151'000.00
1140.110	Sport- und Freizeitanlagen	6'595'000.00		5'221'000.00
1140.150	Grundstücke Primarschule	858'000.00		772'000.00
<b>1141</b>	<b>Tiefbauten</b>	<b>58'622'400.01</b>		<b>58'574'200.00</b>
1141.000	Friedhofanlage	38'000.00		34'000.00
1141.100	Strassen und Parkplätze	22'974'000.00	105'000.00	23'079'000.00
1141.110	Fussgängerbauwerke	3'324'000.00		3'280'000.00
1141.150	Tiefbauten Primarschule	139'000.00	60'000.00	199'000.00
1141.200	Kanalisationen	3'739'000.00		2'622'000.00
1141.250	Abwasserreinigungsanlagen	5'375'000.00		4'958'000.00
1141.260	Gewässerkorrekturen	2'088'000.00		1'982'000.00
1141.300	Entsorgungsanlagen	0.00		0.00
1141.511	Stromleitungen Stadtwerke	6'186'000.01	915'399.99	7'101'400.00
1141.512	Niederspannungsleitungen	0.00		0.00
1141.513	Strassenbeleuchtung	0.00		0.00
1141.531	Mitteldruckleitungen Gasversorgung	302'400.00		272'200.00
1141.532	Niederdruckleitungen Gasversorgung	3'183'300.00	410'500.00	3'593'800.00
1141.542	Reservoire/Pumpanlagen	4'195'200.00		3'800'900.00
1141.543	Leitungsnetz/Hydranten	7'078'500.00	573'400.00	7'651'900.00
<b>1143</b>	<b>Hochbauten</b>	<b>52'704'800.00</b>	<b>1'881'600.00</b>	<b>54'586'400.00</b>
1143.000	Hochbauten	11'065'000.00		11'015'000.00

Kto.-Nr.	Bezeichnung	Bestand		Bestand am 31.12.2015
		am 01.01.2015	Zuwachs	
1143.100	Alterswohnheim	16'086'000.00		14'477'000.00
1143.150	Hochbauten Primarschule	21'720'000.00	3'784'000.00	25'504'000.00
1143.250	Abwasserreinigungsanlagen	71'000.00		63'000.00
1143.511	Trafostationen	3'459'000.00		3'238'800.00
1143.531	Erdgas-Tankstelle	284'000.00		255'600.00
1143.563	Neuer Werkhof Stadtwerke	0.00	15'200.00	15'200.00
1143.564	Werkhof Stadtwerke	19'800.00		17'800.00
<b>1145</b>	<b>Waldungen</b>	<b>0.00</b>		<b>0.00</b>
1145.000	Waldungen	0.00		0.00
<b>1146</b>	<b>Mobilien</b>	<b>4'787'549.92</b>	<b>64'550.08</b>	<b>4'852'100.00</b>
1146.000	Mobilien, Maschinen, Fahrzeuge	1'829'000.00		1'791'000.00
1146.150	Mobilien, Maschinen, Fahrzeuge Primarschule	859'000.00		853'000.00
1146.250	Mobilien, Maschinen, Fahrzeuge Abwasserreinigungsanlagen	866'000.00	102'000.00	968'000.00
1146.511	Zähler und Messapparate EW-Energie	609'600.00		569'300.00
1146.512	Fahrzeuge EW-Energie	0.00		0.00
1146.513	Mobiliar EW-Energie	141'200.00	33'800.00	175'000.00
1146.522	Fahrzeuge EW-Installation	0.00		0.00
1146.523	Mobiliar EW-Installation	0.00		0.00
1146.531	Gaszähler	82'000.00		75'800.00
1146.532	Fahrzeuge Gasversorgung	27'300.00		17'900.00
1146.533	Mobiliar Gasversorgung	62'099.92		50'900.00
1146.541	Wassermesser	91'000.00		80'400.00
1146.542	Fahrzeuge Wasserversorgung	24'100.00		23'200.00
1146.543	Mobiliar Wasserversorgung	48'200.00		40'600.00
1146.563	Mobiliar Liegenschaften Stadtwerke	4'850.00		3'900.00
1146.573	EDV-Ausrüstungen Stadtwerke	143'200.00	59'900.00	203'100.00
<b>1149</b>	<b>Übrige Sachgüter</b>	<b>420'000.00</b>		<b>378'000.00</b>
1149.000	Übrige Sachgüter	420'000.00		378'000.00
<b>115</b>	<b>Darlehen und Beteiligungen</b>	<b>5'116'000.00</b>	<b>65'700.00</b>	<b>5'181'700.00</b>

Kto.-Nr.	Bezeichnung	Bestand am 01.01.2015	Zuwachs	Abgang	Bestand am 31.12.2015
<b>1152</b>	<b>Gemeinden</b>	<b>0.00</b>			<b>0.00</b>
1152.000	Darlehen und Beteiligungen	0.00			0.00
1152.511	Beteiligungen GWVZO (Werke)	0.00			0.00
<b>1153</b>	<b>Eigene Anstalten und Einrichtungen</b>	<b>89'000.00</b>		<b>9'000.00</b>	<b>80'000.00</b>
1153.010	Eigene Anstalten und Betriebe	89'000.00		9'000.00	80'000.00
<b>1154</b>	<b>Gemischtwirtschaftliche Unternehmungen</b>	<b>5'027'000.00</b>	<b>74'700.00</b>		<b>5'101'700.00</b>
1154.010	Gemischtwirtschaftliche Unternehmungen	0.00			0.00
1154.020	Beteiligung RIZ (nicht abzuschreiben)	1'500'000.00			1'500'000.00
1154.030	Beteiligung GZO AG (nicht abzuschreiben)	2'481'000.00			2'481'000.00
1154.040	Beteiligung Spitex Bachtel AG (nicht abzuschreiben)	0.00	36'700.00		36'700.00
1154.510	Beteiligung Erdgas Regio AG (nicht abzuschreiben)	1'046'000.00	38'000.00		1'084'000.00
<b>1156</b>	<b>Private Haushaltungen</b>	<b>0.00</b>			<b>0.00</b>
1156.010	Private Institutionen und Vereine	0.00			0.00
<b>116</b>	<b>Investitionsbeiträge</b>	<b>523'000.00</b>		<b>17'000.00</b>	<b>506'000.00</b>
<b>1160</b>	<b>Bund</b>	<b>0.00</b>			<b>0.00</b>
1160.000	Beiträge Bund	0.00			0.00
<b>1161</b>	<b>Kanton</b>	<b>0.00</b>			<b>0.00</b>
1161.000	Beiträge Kanton	0.00			0.00
<b>1162</b>	<b>Gemeinden und Zweckverbände</b>	<b>144'000.00</b>	<b>22'000.00</b>		<b>166'000.00</b>
1162.000	Gemeinden und Zweckverbände	144'000.00	22'000.00		166'000.00
1162.150	Gemeinden und Zweckverbände PS	0.00			0.00
<b>1164</b>	<b>Gemischtwirtschaftliche Unternehmungen</b>	<b>126'000.00</b>		<b>13'000.00</b>	<b>113'000.00</b>
1164.000	Gemischtwirtschaftliche Unternehmungen	126'000.00		13'000.00	113'000.00
<b>1165</b>	<b>Private Institutionen</b>	<b>0.00</b>			<b>0.00</b>
1165.000	Private Institutionen	0.00			0.00
<b>1166</b>	<b>Private Haushalte</b>	<b>253'000.00</b>		<b>26'000.00</b>	<b>227'000.00</b>

Kto.-Nr.	Bezeichnung	Bestand		Abgang	Bestand am 31.12.2015
		am 01.01.2015	Zuwachs		
1166.101	Beiträge gemischtwirtschaftliche Unternehmungen	253'000.00		26'000.00	227'000.00
<b>117</b>	<b>Übrige aktivierte Ausgaben</b>	<b>1'551'000.00</b>	<b>36'000.00</b>		<b>1'587'000.00</b>
<b>1170</b>	<b>Enteignungsentschädigungen</b>	<b>0.00</b>			<b>0.00</b>
1170.100	Enteignungsentschädigungen	0.00			0.00
<b>1171</b>	<b>Planungsausgaben</b>	<b>1'551'000.00</b>	<b>36'000.00</b>		<b>1'587'000.00</b>
1171.000	Planungen	1'551'000.00	36'000.00		1'587'000.00
<b>12</b>	<b>Spezialfinanzierungen</b>	<b>0.00</b>			<b>0.00</b>
<b>1283</b>	<b>Vorschusskonto Globalbudget</b>	<b>0.00</b>			<b>0.00</b>
1283.010	Vorschusskonto Globalbudget AWH	0.00			0.00
1283.030	Vorschusskonto Globalbudget Sport und Freizeit	0.00			0.00

Kto.-Nr.	Bezeichnung	Bestand		Bestand am 31.12.2015
		am 01.01.2015	Zuwachs Abgang	
<b>2</b>	<b>PASSIVEN</b>	<b>242'733'086.78</b>		<b>241'457'320.26</b>
<b>20</b>	<b>Fremdkapital</b>	<b>125'545'546.17</b>		<b>124'975'463.05</b>
<b>200</b>	<b>Laufende Verpflichtungen</b>	<b>27'556'290.02</b>		<b>24'206'537.95</b>
<b>2000</b>	<b>Kreditoren</b>	<b>14'478'010.28</b>		<b>13'752'810.47</b>
2000.001	AHV/ALV-Prämien Polit. Gemeinde	1'121'035.70	28'923.40	1'149'959.10
2000.002	FAK-Zulagen Polit. Gemeinde	325'440.00		13'230.75
2000.011	BVK-Prämien Politische Gemeinde	-4'654.95	4'654.95	0.00
2000.021	Unfall-/Krankenversicherungen Politische Gde.	0.00		0.00
2000.022	Freiwillige Ergänzungsversicherung bei Unfall	0.00		-816.00
2000.040	Kreditoren manuell	1'144'352.89		5'871.15
2000.080	Sammelkonto Klienten (Abt. Soziales)	0.00		0.00
2000.099	Kreditoren Sammelkonto	9'417'328.33		8'231'530.55
2000.100	Kreditoren Alterswohnheim	554'242.72		428'022.52
2000.200	Kreditoren Betreibungsamt Wetzikon	199'636.99	73'015.13	272'652.12
2000.204	MWST Kanalisation (316 426)	0.00		0.00
2000.401	MWST Meierwiese (316 446)	0.00		0.00
2000.402	MWST Strandbad/Camping (316 432)	0.00		0.00
2000.511	Kreditoren Stadtwerke	1'720'628.60	1'931'731.68	3'652'360.28
2000.605	MWST Kläranlage (316 462)	0.00		0.00
2000.606	MWST Abfallentsorgung (316 457)	0.00		0.00
2000.700	MWST Kanalisation IR	0.00		0.00
2000.702	MWST Abfallentsorgung IR	0.00		0.00
<b>2001</b>	<b>Depotgelder</b>	<b>3'114'755.81</b>	<b>1'510'521.05</b>	<b>4'625'276.86</b>
2001.001	Mietzins-Depots	4'800.00		4'800.00
2001.002	Schlüsseldepots Meierwiesen	800.00		0.00
2001.003	Grundstückgewinnsteuer Depots	2'237'158.00	1'582'242.00	3'819'400.00
2001.004	Schlüsseldepots Sport + Freizeit	5'450.00	800.00	6'250.00
2001.006	Einfache Gesellschaft Geschwister Karrer Depot QP Widum	0.00		0.00
2001.007	Depots Kaffeeschlüssel, Abt. Kundendienste	520.00	10.00	530.00
2001.008	Depots Schlüssel Velounterstand Spitalstr. 3, Abt. Bau	2'750.00	350.00	3'100.00

Kto.-Nr.	Bezeichnung	Bestand		Bestand am 31.12.2015
		am 01.01.2015	Zuwachs	
2001.009	Depots Miete Kästli Schwimmbad Meierwiesen	-320.00	420.00	100.00
2001.010	Depots Miete Kästli Strandbad Auslikon	-205.00		120.00
2001.011	Depots Chipkarten Abteilung Sport	1'844.08	1'180.23	3'024.31
2001.012	Depots Badges Velostation	2'250.00	1'600.00	3'850.00
2001.013	Garantieleistung Deckbelagsarbeiten Dorfstrasse, (bis 19.10.2024)	0.00	3'500.00	3'500.00
2001.200	Depositen Betriebsamt Wetzikon	859'668.73		78'621.18
2001.511	Depot Guthaben, Barkautionen (Werke)	40.00		40.00
<b>2005</b>	<b>Durchlaufende Beiträge</b>	<b>3'936'019.37</b>		<b>3'934'964.97</b>
2005.511	Abwassergebühren Werke	1'006'316.05		1'006'401.65
2005.512	Durchlaufposten Werke	2'929'703.32		2'928'563.32
<b>2006</b>	<b>Kontokorrente</b>	<b>6'023'762.65</b>		<b>220'464.73</b>
2006.010	KK Alterswohnheim Am Wildbach	0.00		0.00
2006.015	KK Primarschulgemeinde	0.00		0.00
2006.020	KK Sekundarschulgemeinde	0.00		0.00
2006.030	KK Reformierte Kirche	5'896'565.80		304'213.87
2006.070	KK KEZO	0.00		0.00
2006.080	KK Zweckverband Region Zürcher Oberland RZO	2'590.80		739.85
2006.085	KK RZO	89'932.10	100'725.25	190'657.35
2006.090	KK Zweckverband KES	34'673.95		16'236.26
2006.100	KK RIZ AG	0.00		0.00
2006.511	KK Stadtwerke	0.00		0.00
<b>2009</b>	<b>Übrige laufende Verpflichtungen</b>	<b>3'741.91</b>	<b>20'356.39</b>	<b>24'098.30</b>
2009.200	Übrige laufende Verpflichtungen Betriebsamt Wetzikon	0.00		0.00
2009.204	MWST Kanalisation (316 426) 2011	0.00		0.00
2009.300	MWST Strassenunterhalt	0.00		0.00
2009.401	MWST Meierwiese (316 446) 2011	0.00		0.00
2009.402	MWST Strandbad/Camping (316 432) 2011	0.00		0.00
2009.403	MWST Beherbergung und Gastronomie	0.00		0.00
2009.511	Vorauszahlungen Debitoren (Werke)	3'741.91	20'356.39	24'098.30
2009.605	MWST Kläranlage (316 462) 2011	0.00		0.00

Kto.-Nr.	Bezeichnung	Bestand		Bestand am 31.12.2015
		am 01.01.2015	Zuwachs Abgang	
2009.606	MWST Abfallentsorgung (316 457) 2011	0.00		0.00
2009.609	MWST Friedhof u. Bestattungsamt	0.00		0.00
2009.700	MWST Kanalisation IR	0.00		0.00
2009.702	MWST Abfallentsorgung IR	0.00		0.00
<b>201</b>	<b>Kurzfristige Schulden</b>	<b>20'000'000.00</b>		<b>20'000'000.00</b>
<b>2010</b>	<b>Banken</b>	<b>20'000'000.00</b>		<b>20'000'000.00</b>
2010.010	Überbrückungsdarlehen	20'000'000.00		20'000'000.00
<b>202</b>	<b>Mittel- und langfristige Schulden</b>	<b>68'020'060.00</b>	<b>6'880.00</b>	<b>68'013'180.00</b>
<b>2021</b>	<b>Langfristige Darlehen</b>	<b>68'000'000.00</b>		<b>68'000'000.00</b>
2021.111	Postfinance, 2,95%-Darlehen, 2004 - 2014	0.00		0.00
2021.112	Postfinance, 2,95%-Darlehen, 2004 - 2013	0.00		0.00
2021.113	Postfinance, 2,66%-Darlehen, 2009 - 2019	4'000'000.00		4'000'000.00
2021.114	ZKB, 2,6%-Darlehen, 2009 - 2019	4'000'000.00		4'000'000.00
2021.229	SUVA, 3,625%-Darlehen, 2002 - 2012	0.00		0.00
2021.232	Postfinance, 2,85%-Darlehen, 2003 - 2012	0.00		0.00
2021.233	Vaudoise, 3,03%-Darlehen, 2003 - 2013	0.00		0.00
2021.236	Helvetia Patria, 2,4%-Darlehen, 2005 - 2015	5'000'000.00	5'000'000.00	0.00
2021.237	Pensionskasse Post, 3.36% Darlehen, 2007 - 2017	5'000'000.00		5'000'000.00
2021.238	KA Finanz AG, 2.38% Darlehen, 2008 - 2023	5'000'000.00		5'000'000.00
2021.239	Pensionskasse Post, 3,36% Darlehen, 2008 - 2018	5'000'000.00		5'000'000.00
2021.240	AHV, 2,59%-Darlehen, 2009 - 2019	5'000'000.00		5'000'000.00
2021.241	AHV, 2,29%-Darlehen, 2010 - 2020	2'000'000.00		2'000'000.00
2021.242	AHV, 2,29%-Darlehen, 2010 - 2020	3'000'000.00		3'000'000.00
2021.243	SUVA, 1,24%-Darlehen, 2012 - 2022	5'000'000.00		5'000'000.00
2021.244	AHV, 1,17%-Darlehen, 2012 - 2022	5'000'000.00		5'000'000.00
2021.245	Luzerner Pensionskasse, 1,26%-Darlehen, 2013 - 2024	5'000'000.00		5'000'000.00
2021.246	AHV, 1,68%-Darlehen, 2014 - 2024	5'000'000.00		5'000'000.00
2021.247	Pensionskasse Post, 1,07%-Darlehen, 2014 - 2021	5'000'000.00		5'000'000.00
2021.248	Helvetia Schweiz. Lebensvers. AG, 1,37%-Darlehen, 2014 - 2026	5'000'000.00		5'000'000.00
2021.249	SUVA, 0,69%-Darlehen, 2015 - 2025	0.00	5'000'000.00	5'000'000.00



Kto.-Nr.	Bezeichnung	Bestand am 01.01.2015	Zuwachs	Abgang	Bestand am 31.12.2015
<b>2029</b>	<b>Übrige Schulden</b>	<b>20'060.00</b>		<b>6'880.00</b>	<b>13'180.00</b>
2029.100	Darlehen Tenini GmbH (KEW)	20'060.00		6'880.00	13'180.00
<b>203</b>	<b>Verpflichtungen für Sonderrechnungen</b>	<b>5'093'712.75</b>		<b>37'207.95</b>	<b>5'056'504.80</b>
<b>2033</b>	<b>Zweckgebundene Zuwendungen</b>	<b>5'093'712.75</b>		<b>37'207.95</b>	<b>5'056'504.80</b>
2033.001	Kofel-Wirth-Fonds PS	42'884.90	85.75		42'970.65
2033.002	Sonderschul-Fonds PS	85'341.80	170.70		85'512.50
2033.020	Fürsorgefonds	104'441.80	405.90		104'847.70
2033.030	Geschwister Rüegg-Fonds	3'067'082.05		17'589.15	3'049'492.90
2033.040	Separatfonds Alterswohnheim	742'084.93	1'984.15		744'069.08
2033.050	Frieda Breitenmoser-Fonds Alterswohnheim	80'981.15	161.95		81'143.10
2033.060	Hans Trachsler-Fonds	806'884.20		22'755.25	784'128.95
2033.070	Guglielmina Gregori-Fonds	164'011.92	328.00		164'339.92
<b>204</b>	<b>Rückstellungen</b>	<b>4'528'082.30</b>	<b>1'264'144.15</b>		<b>5'792'226.45</b>
<b>2040</b>	<b>Rückstellungen</b>	<b>4'528'082.30</b>	<b>1'264'144.15</b>		<b>5'792'226.45</b>
2040.000	Rückstellung Sanierung BVK	1'077'772.65		253'879.95	823'892.70
2040.001	Rückstellung Sanierung BVK PS kommunal	516'927.65		96'082.50	420'845.15
2040.002	Rückstellung Sanierung BVK PS kantonal	1'278'598.95		282'165.85	996'433.10
2040.003	Rückstellung Sanierung BVK HPSW	441'562.00		79'197.90	362'364.10
2040.100	Rückstellungen LR	215'266.00		35'556.00	179'710.00
2040.200	Rückstellungen IR	0.00			0.00
2040.300	Rückstellung Sanierung BVK AWH	735'771.70		165'648.60	570'123.10
2040.511	Rückstellungen LR Werke	262'183.35	2'176'674.95		2'438'858.30
<b>205</b>	<b>Transitorische Passiven</b>	<b>347'401.10</b>	<b>1'559'612.75</b>		<b>1'907'013.85</b>
<b>2050</b>	<b>Transitorische Passiven</b>	<b>347'401.10</b>	<b>1'559'612.75</b>		<b>1'907'013.85</b>
2050.000	Transitorische Passiven	147'866.35	607'170.83		755'037.18
2050.100	Transitorische Passiven AWH	119'803.75		119'803.75	0.00
2050.511	Transitorische Passiven Werke	79'731.00	1'072'245.67		1'151'976.67
<b>21</b>	<b>Verrechnungen</b>	<b>9'352'710.92</b>		<b>1'461'814.41</b>	<b>7'890'896.51</b>

Kto.-Nr.	Bezeichnung	Bestand		Bestand am 31.12.2015
		am 01.01.2015	Zuwachs Abgang	
<b>210</b>	<b>Ordentl. Steuern Rechnungsjahr</b>	<b>5'822'072.85</b>	<b>1'538'220.60</b>	<b>4'283'852.25</b>
<b>2100</b>	<b>Steuern Rechnungsjahr</b>	<b>0.00</b>		<b>0.00</b>
2100.012	Eingang Steuern 2012	0.00		0.00
2100.013	Eingang Steuern 2013	0.00		0.00
2100.014	Eingang Steuern 2014	0.00		0.00
2100.015	Eingang Steuern 2015	0.00		0.00
2100.016	Eingang Steuern 2016	0.00		0.00
<b>2101</b>	<b>Ablieferungen Steuern Rechnungsjahr</b>	<b>5'822'072.85</b>	<b>1'538'220.60</b>	<b>4'283'852.25</b>
2101.011	Ablieferung Steuern 2011	0.00		0.00
2101.012	Ablieferung Steuern 2012	0.00		0.00
2101.013	Ablieferung Steuern 2013	0.00		0.00
2101.014	Ablieferung Steuern 2014	5'822'072.85	5'822'072.85	0.00
2101.015	Ablieferung Steuern 2015	0.00	4'283'852.25	4'283'852.25
2101.016	Ablieferung Steuern 2016	0.00		0.00
<b>212</b>	<b>Ordentl. Steuern Vorjahre</b>	<b>1'283'909.70</b>	<b>236'305.15</b>	<b>1'047'604.55</b>
<b>2120</b>	<b>Steuern Vorjahre</b>	<b>0.00</b>		<b>0.00</b>
2120.000	Eingang Steuern 2000	0.00		0.00
2120.001	Eingang Steuern 2001	0.00		0.00
2120.002	Eingang Steuern 2002	0.00		0.00
2120.003	Eingang Steuern 2003	0.00		0.00
2120.004	Eingang Steuern 2004	0.00		0.00
2120.005	Eingang Steuern 2005	0.00		0.00
2120.006	Eingang Steuern 2006	0.00		0.00
2120.007	Eingang Steuern 2007	0.00		0.00
2120.008	Eingang Steuern 2008	0.00		0.00
2120.009	Eingang Steuern 2009	0.00		0.00
2120.010	Eingang Steuern 2010	0.00		0.00
2120.011	Eingang Steuern 2011	0.00		0.00
2120.012	Eingang Steuern 2012	0.00		0.00
2120.013	Eingang Steuern 2013	0.00		0.00

Kto.-Nr.	Bezeichnung	Bestand		Abgang	Bestand am 31.12.2015
		am 01.01.2015	Zuwachs		
2120.014	Eingang Steuern 2014	0.00			0.00
2120.015	Eingang Steuern 2015	0.00			0.00
2120.077	Eingang abgeschriebener Steuern	0.00			0.00
2120.095	Eingang Steuern 1995	0.00			0.00
2120.096	Eingang Steuern 1996	0.00			0.00
2120.097	Eingang Steuern 1997	0.00			0.00
2120.098	Eingang Steuern 1998	0.00			0.00
2120.099	Eingang Steuern 1999	0.00			0.00
<b>2121</b>	<b>Ablieferungen Steuern Vorjahre</b>	<b>1'283'909.70</b>		<b>236'305.15</b>	<b>1'047'604.55</b>
2121.000	Ablieferung Steuern 2000	913.85	11'442.65		12'356.50
2121.001	Ablieferung Steuern 2001	2'514.35	8'883.00		11'397.35
2121.002	Ablieferung Steuern 2002	2'274.75	5'631.60		7'906.35
2121.003	Ablieferung Steuern 2003	3'050.15	8'338.50		11'388.65
2121.004	Ablieferung Steuern 2004	5'294.45		6'258.70	-964.25
2121.005	Ablieferung Steuern 2005	5'432.05		1'428.20	4'003.85
2121.006	Ablieferung Steuern 2006	6'275.25		360.65	5'914.60
2121.007	Ablieferung Steuern 2007	13'726.30		9'062.15	4'664.15
2121.008	Ablieferung Steuern 2008	5'712.50	437.20		6'149.70
2121.009	Ablieferung Steuern 2009	1'747.35	48'569.40		50'316.75
2121.010	Ablieferung Steuern 2010	5'297.90	55'428.70		60'726.60
2121.011	Ablieferung Steuern 2011	38'180.60		23'300.80	14'879.80
2121.012	Ablieferung Steuern 2012	248'000.10		270'083.75	-22'083.65
2121.013	Ablieferung Steuern 2013	909'906.40		811'427.00	98'479.40
2121.014	Ablieferung Steuern 2014	0.00	733'707.95		733'707.95
2121.015	Ablieferung Steuern 2015	0.00			0.00
2121.095	Ablieferung Steuern 1995	0.00			0.00
2121.096	Ablieferung Steuern 1996	25'849.20	20'587.20		46'436.40
2121.097	Ablieferung Steuern 1997	161.30	2'704.95		2'866.25
2121.098	Ablieferung Steuern 1998	5'033.30		4'477.10	556.20
2121.099	Ablieferung Steuern 1999	4'539.90		5'637.95	-1'098.05
<b>214</b>	<b>Quellensteuern</b>	<b>48'934.75</b>		<b>5'730.30</b>	<b>43'204.45</b>

Kto.-Nr.	Bezeichnung	Bestand am 01.01.2015	Zuwachs	Abgang	Bestand am 31.12.2015
<b>2140</b>	<b>Quellensteuern</b>	<b>48'934.75</b>		<b>5'730.30</b>	<b>43'204.45</b>
2140.000	Quellensteuern VO I	41'154.40		14'191.75	26'962.65
2141.000	Quellensteuern VO II	7'780.35	8'461.45		16'241.80
<b>215</b>	<b>Nachsteuern</b>	<b>6'699.50</b>	<b>1'132.55</b>		<b>7'832.05</b>
<b>2150</b>	<b>Nachsteuern</b>	<b>6'699.50</b>	<b>1'132.55</b>		<b>7'832.05</b>
2150.100	Nachsteuern, Gemeindeanteil	6'699.50	1'132.55		7'832.05
<b>216</b>	<b>Steuerausscheidungen und pauschale Steueranrechnung</b>	<b>13'550.80</b>		<b>46'518.45</b>	<b>-32'967.65</b>
<b>2160</b>	<b>Steuerausscheidungen</b>	<b>15'104.55</b>		<b>46'195.80</b>	<b>-31'091.25</b>
2160.010	Steuerausscheidungen	15'104.55		46'195.80	-31'091.25
<b>2162</b>	<b>Pauschale Steueranrechnung</b>	<b>-1'553.75</b>		<b>322.65</b>	<b>-1'876.40</b>
2162.000	Pauschale Steueranrechnung	-1'553.75		322.65	-1'876.40
<b>218</b>	<b>Übrige Verrechnungskonti</b>	<b>2'177'543.32</b>	<b>363'827.54</b>		<b>2'541'370.86</b>
2180	Baudepositen	6'391'825.00		1'107'250.00	5'284'575.00
<b>2189</b>	<b>Übrige Verrechnungen</b>	<b>-4'214'281.68</b>	<b>1'471'077.54</b>		<b>-2'743'204.14</b>
2189.001	Diverse Verrechnungen	-10'324.00	10'324.00		0.00
2189.002	Geschäftsausflug	20'202.64		1'701.90	18'500.74
2189.003	Verrechnungskonto Gebühren	0.00			0.00
2189.004	Kassa-Differenzen	0.00			0.00
2189.005	Diverse Verrechnungen AWH	0.00			0.00
2189.006	Verrechnungskonto MWST	135'067.74		34'809.20	100'258.54
2189.007	Event-Koordinationsteam Wetzikon	1'000.00			1'000.00
2189.008	Verrechnungskonto Steuern	-4'245'432.35	1'378'114.11		-2'867'318.24
2189.009	Kontokorrent BDO AG (Stadt Wetzikon)	-12'878.92	12'173.47		-705.45
2189.010	Kontokorrent BDO AG (Sport und Jugend)	-25'730.14		19'196.70	-44'926.84
2189.011	Transfer-Konto	0.00			0.00
2189.012	Diverses Besoldungen	696.05	5'228.10		5'924.15
2189.013	Mietzins für drei Einstellplätze EKZ Oberland Märt	0.00			0.00

Kto.-Nr.	Bezeichnung	Bestand		Bestand am 31.12.2015
		am 01.01.2015	Zuwachs Abgang	
2189.014	Verrechnungskonto Kassen Einwohnerdienste	0.00	1'434.00	1'434.00
2189.015	Stadtrats-Reisen	0.00		0.00
2189.016	Willensgemeinschaft Zürcher Oberland GO	0.00		0.00
2189.017	Internationale Feuerwehrsternfahrt 2015	-116'873.60	121'112.20	4'238.60
2189.018	Sozialdienst, Versicherungsfall S.B.	0.00		0.00
2189.019	Verrechnungskonto Bereich Sozialversicherungen	13'370.30		-4'898.00
2189.020	Verrechnungskonto Empfangschalter für Nespresso Kapseln	0.00		0.00
2189.021	Verrechnungskonto Rechnungen ZS-Sirenen Wetzikon	-31'443.00	31'443.00	0.00
2189.022	Landgeschäfte	22'184.00		14'184.00
2189.023	Bereich Personal, Inserate Publicjobs, jobs.ch	0.00		-2'309.04
2189.024	Pendente Erbschaft Peter-Spyropoulos Chariklia	0.00		-586.00
2189.025	Auflösung Verein Jugendarbeit Wetzikon	0.00		0.00
2189.040	FitforKids	14'781.30		14'619.30
2189.041	Umschlagskonto Sport + Jugend Schülerkarten	0.00		0.00
2189.042	Umschlagskonto Sport + Jugend Bandenwerbung Meierwiese	11'053.60		9'546.10
2189.080	Sozialdienst, Scharnier Kassa	0.00		0.00
2189.081	Sozialdienst, Scharnier Fibu	0.00		0.00
2189.082	Sozialdienst, Scharnier Debitoren	10'044.70		7'834.00
2189.091	QP Bodenstrasse Bau (Deckbelag)	0.00		0.00
<b>219</b>	<b>Abschluss Verrechnungen</b>	<b>0.00</b>		<b>0.00</b>
<b>2190</b>	<b>Abschluss Verrechnungen</b>	<b>0.00</b>		<b>0.00</b>
2190.000	Abschluss der Verrechnungskonti	0.00		0.00
<b>22</b>	<b>Spezialfinanzierungen</b>	<b>37'236'427.26</b>	<b>6'567'126.60</b>	<b>43'803'553.86</b>
<b>228</b>	<b>Verpflichtungen für Spezialfinanzierungen</b>	<b>37'236'427.26</b>	<b>6'567'126.60</b>	<b>43'803'553.86</b>
<b>2280</b>	<b>Gemeindeeigene Spezialfinanzierungen</b>	<b>34'879'286.66</b>	<b>6'376'864.39</b>	<b>41'256'151.05</b>
2280.150	Spezialfinanzierung Abwasser	11'676'733.06	844'269.47	12'521'002.53
2280.200	Spezialfinanzierung Abfall	3'129'671.37		2'846'204.60
2280.500	Eigenkapital EW	12'412'139.05	2'402'756.26	14'814'895.31

Kto.-Nr.	Bezeichnung	Bestand		Abgang	Bestand am 31.12.2015
		am 01.01.2015	Zuwachs		
2280.510	Eigenkapital Gas	6'140'890.77	2'226'616.57		8'367'507.34
2280.520	Eigenkapital Wasser	1'519'852.41	1'186'688.86		2'706'541.27
<b>2281</b>	<b>Spezialfonds</b>	<b>1'075'748.40</b>		<b>745.30</b>	<b>1'075'003.10</b>
2281.010	Fonds für öffentliche Spielplätze	115'457.40	17'700.00		133'157.40
2281.020	Fonds zur Abgeltung der Schutzraumbaupflicht	368'237.85		18'445.30	349'792.55
2281.030	Fonds für öffentliche Parkplätze	592'053.15			592'053.15
<b>2283</b>	<b>Vortrag Rechnungsergebnis Globalbudgets</b>	<b>1'281'392.20</b>	<b>191'007.51</b>		<b>1'472'399.71</b>
2283.010	Vortragskonto Globalbudget AWH	566'599.40	95'581.80		662'181.20
2283.030	Vortragskonto Globalbudget Sport und Freizeit	65'088.09	51'292.69		116'380.78
2283.050	Vortragskonto Globalbudget HPSW	649'704.71	44'133.02		693'837.73
<b>23</b>	<b>Eigenkapital</b>	<b>70'598'402.43</b>		<b>5'810'995.59</b>	<b>64'787'406.84</b>
<b>239</b>	<b>Eigenkapital</b>	<b>70'598'402.43</b>		<b>5'810'995.59</b>	<b>64'787'406.84</b>
<b>2390</b>	<b>Eigenkapital</b>	<b>70'598'402.43</b>		<b>5'810'995.59</b>	<b>64'787'406.84</b>
2390.100	Eigenkapital	70'598'402.43		5'810'995.59	64'787'406.84

Kto.-Nr.	Bezeichnung	<b>Bestand am 01.01.2015</b>	Zuwachs	Abgang	<b>Bestand am 31.12.2015</b>
	Total	0.00	-110'804'402.04	-110'804'402.04	0.00

Kontengruppe 101		Guthaben	einschliesslich Restanzen			Einzelheiten zu den Vermögenswerten sofern sie nicht direkt aus der Bilanz ersichtlich sind.		
Kontengruppe 102		Anlagen	ohne Sachwertanlagen/Konten 1023 - 1039					
Bezeichnung		Verfall	Zinsfuss %	Zins-termin	Bestand Ende Vorjahr	Veränderungen im Rechnungsjahr	Bestand Ende Rechnungsjahr	
1014.011	<b>Guthaben Staatsbeiträge</b>							
	Beitrag Gebäudeversicherung Hydrantenwesen				93'016.00	-93'016.00	0.00	
	Beitrag Zusatzleistungen zur AHV/IV				2'765'859.00	17'518.00	2'783'377.00	
	KVG Prämienübernahmen				1'258'815.35	235'114.10	1'493'929.45	
	Beitrag für Sanierung und Erweiterung Alterswohnheim				494'277.00	-494'277.00	0.00	
	Staatsbeitrag an die integrierte Sonderschulung				11'820.00	-11'820.00	0.00	
	HPS, Schlusszahlung Staatsbeitrag 2014				612'822.00	-612'822.00	0.00	
	Wirtschaftliche Hilfe, Staatsbeitrag 2015				291'889.55	-30'693.55	261'196.00	
	Staatsbeitrag Entlastungskanäle Kempten-Binzacker				64'849.00	-64'849.00	0.00	
	Staatsbeitrag Schulanlage Egg, Anbau Gruppen- und Spezialräumen				167'400.00	-167'400.00	0.00	
	Staatsbeitrag Teilsanierung/Erweiterung HPS Wetzikon				177'000.00	-177'000.00	0.00	
					5'937'747.90	-1'399'245.45	4'538'502.45	
	<b>Debitoren</b>							
1015.001	Debitoren Kehrrecht (gemäss OP-Liste)				840.00	-840.00	0.00	
1015.002	Debitoren Modulrechnungen (diverse, gem. OP-Liste)				3'177'973.80	163'419.20	3'341'393.00	
	<i>Alle Güter:</i>							
	<i>SR 2007:</i>						7'111.00	
	<i>SR 2008:</i>						60.45	



Kontengruppe 101		Guthaben	einschliesslich Restanzen			Einzelheiten zu den Vermögenswerten sofern sie nicht direkt aus der Bilanz ersichtlich sind.			
Kontengruppe 102		Anlagen	ohne Sachwertanlagen/Konten 1023 - 1039						
Bezeichnung				Verfall	Zinsfuss %	Zins- termin	Bestand Ende Vorjahr	Veränderungen im Rechnungsjahr	Bestand Ende Rechnungsjahr
		SR 2009:	26'332.05						
		SR 2010:	0.00						
		SR 2011:	8'471.00						
		SR 2012:	284'826.80						
		SR 2013:	589'021.85						
		SR 2014:	224'125.50						
		SR 2015:	2'201'444.35						
1015.003	Debitoren Hundeverabgabung (gemäss OP-Liste)					2'780.00	315.30	3'095.30	
1015.004	Debitoren Kirmes (gemäss OP-Liste)					0.00	0.00	0.00	
1015.010	Debitoren manuell					1'986'017.44	-1'986'017.44	0.00	
1015.510	Debitoren Stadtwerke					8'245'379.16	1'444'024.94	9'689'404.10	
1015.520	Debitoren Energie Stadtwerke					963'511.05	-281'410.20	682'100.85	
		<i>noch nicht fällig:</i>	9'602'730.95						
		<i>fällig seit 1 - 30 Tage:</i>	485'211.05						
		<i>fällig seit 31 - 61 Tage:</i>	68'975.00						
		<i>fällig über 62 Tage:</i>	186'069.50						
1015.xxx	Diverse Debitoren gemäss Bilanz					4'276'135.36	-626'735.32	3'649'400.04	
						18'652'636.81	-1'287'243.52	17'365'393.29	
	<b>Aktien und Anteilscheine</b>								
1021.000	34 Aktien Bergbahnen Piz Mundaun AG					1'700.00	0.00	1'700.00	
1021.050	Anteilscheine Genossenschaft Alterssiedlung (AWH)					8'000.00	0.00	8'000.00	
1021.510	Wertschriften Stadtwerke					0.00	20'000.00	20'000.00	
						9'700.00	20'000.00	29'700.00	

Kontengruppe 101		Guthaben	einschliesslich Restanzen			Einzelheiten zu den Vermögenswerten sofern sie nicht direkt aus der Bilanz ersichtlich sind.		
Kontengruppe 102		Anlagen	ohne Sachwertanlagen/Konten 1023 - 1039					
Bezeichnung		Verfall	Zinsfuss %	Zins-termin	Bestand Ende Vorjahr	Veränderungen im Rechnungsjahr	Bestand Ende Rechnungsjahr	
	<b>Darlehen an Private</b>							
1022.005	Genossenschaft Alterssiedlung, Wetzikon	31.12.2018	0.50/var.	30.6./31.12.	45'760.00	-11'440.00	34'320.00	
1022.007	Sportschützen-Gesellschaft, Wetzikon	30.06.2016	2.00	30.06.	2'000.00	0.00	2'000.00	
1022.014	Pistolenschützen Wetzikon	31.12.2052	0.00	-	95'000.00	-2'500.00	92'500.00	
1022.015	Stiftung Netzwerk, Rüti	--	var.	31.12.	100'000.00	0.00	100'000.00	
1022.016	Familiengarten-Verein Wetzikon	31.12.2025	0.00	-	82'500.00	-7'500.00	75'000.00	
1022.017	Curling Club Wetzikon	31.12.2015	0.00	-	4'000.00	-4'000.00	0.00	
1022.018	Meliorationsgenossenschaft Wetzikon-Nordost	30.10.2015	var.		80'000.00	-80'000.00	0.00	
					409'260.00	-105'440.00	303'820.00	

Kontengruppe 202		Langfristige Schulden			Einzelheiten zu den Vermögenswerten sofern sie nicht direkt aus der Bilanz ersichtlich sind.		
Kontengruppe 204		Rückstellungen	mit Hinweisen auf Verbuchung				
Bezeichnung		Verfall	Zinsfuss %	Zins-termin	Bestand Ende Vorjahr	Veränderungen im Rechnungsjahr	Bestand Ende Rechnungsjahr
2010.010	<b>Kurzfristige Schulden Banken, Überbrückungsdarlehen</b>				20'000'000.00	0.00	20'000'000.00
2021	<b>Langfristige Darlehen (Details siehe Bilanz)</b>				58'000'000.00	10'000'000.00	68'000'000.00
2029.100	Darlehen Tenini GmbH				20'060.00	-6'880.00	13'180.00
2040.00x	Rückstellungen Sanierung BVK (ohne Alterswohnheim und Stadtwerke)				3'314'861.25	-711'326.20	2'603'535.05
2040.100	<b>Rückstellungen Laufende Rechnung</b>						
	Entschädigung 2014 Grosser Gemeinderat (1.101.3000.00)				46'400.00	-46'400.00	0.00
	Sitzungsgelder 2014 Grosser Gemeinderat (1.101.3001.00)				110'100.00	-110'100.00	0.00
	Anteil Entschädigung Stadtrat 2014 (1.102.3000.00)				18'100.00	-18'100.00	0.00
	cds AG, Semir Verwaltungslitbild + Art des Führens				14'000.00	-14'000.00	0.00
	Entschädigung 2014 Schulpflege (1.802.3001.00)				26'666.00	-26'666.00	0.00
	Entschädigung 2015 Grosser Gemeinderat (1.101.3000.00)				0.00	41'760.00	41'760.00
	Sitzungsgelder 2015 Grosser Gemeinderat (1.101.3001.00)				0.00	122'550.00	122'550.00
	Wetzikontakt, Defizitbeitrag Räbeliechtliumzug (1.102.3651.00)				0.00	2'000.00	2'000.00
	Citius AG, Aufwendungen Dezember IT-Strategie (1.104.3180.00)				0.00	13'400.00	13'400.00
					215'266.00	-35'556.00	179'710.00
2040.200	Rückstellungen Investitionsrechnung				0.00	0.00	0.00

Kontengruppe 202		Langfristige Schulden			Einzelheiten zu den Vermögenswerten sofern sie nicht direkt aus der Bilanz ersichtlich sind.		
Kontengruppe 204		Rückstellungen mit Hinweisen auf Verbuchung					
Bezeichnung		Verfall	Zinsfuss %	Zins-termin	Bestand Ende Vorjahr	Veränderungen im Rechnungsjahr	Bestand Ende Rechnungsjahr
2040.300	Rückstellung Sanierung BVK AWH				735'771.70	-165'648.60	570'123.10
2040.511	Rückstellung LR Werke				262'183.35	2'176'674.95	2'438'858.30
2283.010	Vortragskonto Globalbudget Alterswohnheim - <i>Ergebnis 2015</i>				566'599.40	95'581.80 <i>95'581.80</i>	662'181.20
2283.030	Vortragskonto Globalbudget Sport und Freizeit - <i>Ergebnis 2015</i>				65'088.09	51'292.69 <i>51'292.69</i>	116'380.78
2283.050	Vortragskonto Globalbudget HPSW - <i>Ergebnis 2015</i>				649'704.71	44'133.02 <i>44'133.02</i>	693'837.73

Politische Gemeinde

Verwaltungsvermögen Konten 1140 - 1179	Buchwert Anfang Rechnungsjahr	Netto-Investitionen Rechnungsjahr	Buchwert vor Abschreibung	Abschreibungen			Buchwert Ende Rechnungsjahr
				%	ordentliche	zusätzliche	
114 Sachgüter							
1140.100 Grundstücke	168'000.00	0.00	168'000.00	10	17'000.00	0.00	151'000.00
1140.110 Sport- und Freizeitanlagen	6'586'000.00	-793'373.45	5'792'626.55	10	579'626.55	0.00	5'213'000.00
Globalbudget Sport und Freizeit	9'000.00	0.00	9'000.00	10	1'000.00	0.00	8'000.00
<b>1140.150 Grundstücke Primarschule</b>	<b>858'000.00</b>	<b>0.00</b>	<b>858'000.00</b>	<b>10</b>	<b>86'000.00</b>	<b>0.00</b>	<b>772'000.00</b>
1141.000 Friedhofanlage	38'000.00	0.00	38'000.00	10	4'000.00	0.00	34'000.00
1141.100 Strassen und Parkplätze	22'974'000.00	2'670'096.00	25'644'096.00	10	2'565'096.00	0.00	23'079'000.00
1141.110 Fussgängerbauwerke	3'324'000.00	320'674.35	3'644'674.35	10	364'674.35	0.00	3'280'000.00
<b>1141.150 Tiefbauten Primarschule</b>	<b>139'000.00</b>	<b>82'623.45</b>	<b>221'623.45</b>	<b>10</b>	<b>22'623.45</b>	<b>0.00</b>	<b>199'000.00</b>
<i>1141.200 Kanalisation</i>	<i>3'739'000.00</i>	<i>-824'939.95</i>	<i>2'914'060.05</i>	<i>10</i>	<i>292'060.05</i>	<i>0.00</i>	<i>2'622'000.00</i>
<i>1141.250 Abwasserreinigungsanlagen</i>	<i>5'375'000.00</i>	<i>133'940.20</i>	<i>5'508'940.20</i>	<i>10</i>	<i>550'940.20</i>	<i>0.00</i>	<i>4'958'000.00</i>
1141.260 Gewässerkorrekturen	2'088'000.00	115'049.80	2'203'049.80	10	221'049.80	0.00	1'982'000.00
1143.000 Hochbauten	11'065'000.00	1'174'836.65	12'239'836.65	10	1'224'836.65	0.00	11'015'000.00
1143.100 Alterswohnheim	16'086'000.00	0.00	16'086'000.00	10	1'609'000.00	0.00	14'477'000.00
<b>1143.150 Hochbauten Primarschule</b>	<b>21'720'000.00</b>	<b>6'618'060.80</b>	<b>28'338'060.80</b>	<b>10</b>	<b>2'834'060.80</b>	<b>0.00</b>	<b>25'504'000.00</b>
<i>1143.250 Abwasserreinigungsanlagen</i>	<i>71'000.00</i>	<i>0.00</i>	<i>71'000.00</i>	<i>10</i>	<i>8'000.00</i>	<i>0.00</i>	<i>63'000.00</i>
1146.000 Mobilien, Maschinen, Fahrzeuge	1'829'000.00	410'356.50	2'239'356.50	<b>20</b>	448'356.50	0.00	1'791'000.00
<b>1146.150 Mobilien etc. Primarschule</b>	<b>859'000.00</b>	<b>208'125.90</b>	<b>1'067'125.90</b>	<b>20</b>	<b>214'125.90</b>	<b>0.00</b>	<b>853'000.00</b>
Übertrag	96'928'000.00	10'115'450.25	107'043'450.25		11'042'450.25	0.00	96'001'000.00
Total							

(kursiv = gebührenfinanzierte Bereiche)

Total Abschreibungen

## Politische Gemeinde

Verwaltungsvermögen Konten 1140 - 1179	Buchwert Anfang Rechnungsjahr	Netto-Investitionen Rechnungsjahr	Buchwert vor Abschreibung	Abschreibungen			Buchwert Ende Rechnungsjahr
				%	ordentliche	zusätzliche	
Hertrag	96'928'000.00	10'115'450.25	107'043'450.25		11'042'450.25	0.00	96'001'000.00
<i>1146.250 Abwasserreinigungsanlagen</i>	<i>866'000.00</i>	<i>344'134.55</i>	<i>1'210'134.55</i>	<b>20</b>	<i>242'134.55</i>	<i>0.00</i>	<i>968'000.00</i>
1149.000 Übrige Sachgüter	420'000.00	0.00	420'000.00	10	42'000.00	0.00	378'000.00
115 Darlehen und Beteiligungen							
1153.010 Eigene Anstalten und Betriebe	89'000.00	0.00	89'000.00	10	9'000.00	0.00	80'000.00
1154.020 Beteiligung RIZ AG (nicht abzus.)	1'500'000.00	0.00	1'500'000.00		0.00	0.00	1'500'000.00
1154.030 Beteiligung GZO AG (nicht abzuschr)	2'481'000.00	0.00	2'481'000.00		0.00	0.00	2'481'000.00
1154.040 Beteiligung Spitex Bachtel AG (nicht	0.00	36'700.00	36'700.00		0.00	0.00	36'700.00
116 Investitionsbeiträge							
1162.000 Gemeinden und Zweckverbände	144'000.00	40'670.25	184'670.25	10	18'670.25	0.00	166'000.00
1164.000 Gemischtwirtschaftliche Untern.	126'000.00	0.00	126'000.00	10	13'000.00	0.00	113'000.00
1165.000 Private Institutionen	0.00	0.00	0.00	10	0.00	0.00	0.00
1166.000 Beiträge an Private	0.00	0.00	0.00	10	0.00	0.00	0.00
1166.101 Beiträge an gemischtw. Untern.	253'000.00	0.00	253'000.00	10	26'000.00	0.00	227'000.00
117 Übrige Aktivierte Ausgaben							
1171.000 Planungen	1'551'000.00	213'015.90	1'764'015.90	10	177'015.90	0.00	1'587'000.00
<b>Total</b>	<b>104'358'000.00</b>	<b>10'749'970.95</b>	<b>115'107'970.95</b>		<b>11'570'270.95</b>	<b>0.00</b>	<b>103'537'700.00</b>

(kursiv = gebührenfinanzierte Bereiche)

Total Abschreibungen

**11'570'270.95**

## Stadtwerke

Verwaltungsvermögen Konten 1140 - 1179	Buchwert Anfang Rechnungsjahr	Netto-Investitionen Rechnungsjahr	Buchwert vor Abschreibung	Abschreibungen			Buchwert Ende Rechnungsjahr
				%	ordentliche	zusätzliche	
114 Sachgüter							
1141.511 Stromleitungen EW	6'186'000.01	1'704'352.51	7'890'352.52	10	788'952.52	0.00	7'101'400.00
1141.531 Mitteldruckleitungen GV	302'400.00	0.00	302'400.00	10	30'200.00	0.00	272'200.00
1141.532 Niederdruckleitungen GV	3'183'300.00	809'830.99	3'993'130.99	10	399'330.99	0.00	3'593'800.00
1141.542 Reservoir/Pumpanlagen	4'195'200.00	28'039.77	4'223'239.77	10	422'339.77	0.00	3'800'900.00
1141.543 Leitungsnetz/Hydranten	7'078'500.00	1'423'589.61	8'502'089.61	10	850'189.61	0.00	7'651'900.00
1143.511 Trafostationen EW	3'459'000.00	139'703.53	3'598'703.53	10	359'903.53	0.00	3'238'800.00
1143.531 Erdgas-Tankstelle	284'000.00	0.00	284'000.00	10	28'400.00	0.00	255'600.00
1143.563 Neuer Werkhof	0.00	16'899.06	16'899.06	10	1'699.06	0.00	15'200.00
1143.564 Werkhof Stadtwerke	19'800.00	0.00	19'800.00	10	2'000.00	0.00	17'800.00
1146.511 Zähler/Messapparate EW	609'600.00	102'121.82	711'721.82	20	142'421.82	0.00	569'300.00
1146.513 Mobiliar EW	141'200.00	77'504.03	218'704.03	20	43'704.03	0.00	175'000.00
1146.531 Gaszähler	82'000.00	12'757.92	94'757.92	20	18'957.92	0.00	75'800.00
1146.532 Fahrzeuge Gasversorgung*	22'400.00	0.00	22'400.00	20	4'500.00	0.00	17'900.00
1146.533 Mobiliar Gasversorgung	62'099.92	1'542.00	63'641.92	20	12'741.92	0.00	50'900.00
1146.541 Wassermesser	91'000.00	9'505.98	100'505.98	20	20'105.98	0.00	80'400.00
1146.542 Fahrzeuge Wasserversorgung*	29'000.00	0.00	29'000.00	20	5'800.00	0.00	23'200.00
1146.543 Mobiliar Wasserversorgung	48'200.00	2'570.00	50'770.00	20	10'170.00	0.00	40'600.00
1146.563 Mobiliar Liegenschaften	4'850.00	0.00	4'850.00	20	950.00	0.00	3'900.00
1146.573 EDV-Ausrüstungen	143'200.00	110'605.16	253'805.16	20	50'705.16	0.00	203'100.00
115 Darlehen und Beteiligungen							
1154.510 Beteiligung Erdgas Regio AG	1'046'000.00	38'000.00	1'084'000.00	0	0.00	0.00	1'084'000.00
<b>Total</b>	<b>26'987'749.93</b>	<b>4'477'022.38</b>	<b>31'464'772.31</b>		<b>3'193'072.31</b>	<b>0.00</b>	<b>28'271'700.00</b>

\*1 Fahrzeug bei Wasser statt Gas (Fr. 4'800), Korrektur per 01.01.2015

**Total Abschreibungen**

**3'193'072.31**

<b>Grundlagen zur internen Verzinsung (§§ 24 f VGH)</b>			
Beschluss Gemeinderat vom 5. Oktober 2011 bzw. Stadtrat vom 12. November 2014 bzw. vom 26. November 2014			
Gegenstand (§ 65 KSGH)		Modalitäten (Art und Weise der Verzinsung)	Zinssatz %
Konto	Bezeichnung		
1011 / 2006	<b>Kontokorrente</b> Sekundarschulgemeinde (Schulden bei der Stadt Wetzikon)	Verzinst wird der Durchschnittswert. Zinssatz: Durchschnittswert der Schulden per Anfang Jahr (auf 5 Rappen gerundet)	2.10%
	Reformierte Kirchgemeinde, Zweckverband Region Zürcher Oberland RZO (Guthaben bei der Stadt Wetzikon)	Zinssatz: Durchschnittlicher Zinssatz für Darlehen von der PostFinance AG Januar - Juni (auf 5 Rappen aufgerundet)	0.20%
1011.110	Stadtwerke (Schulden bei der Stadt Wetzikon)	Zinssatz: Durchschnittswert der Schulden per Anfang Jahr (auf 5 Rappen gerundet) + Zuschlag von 0.25 %.	2.35%
1023	<b>Grundeigentum Finanzvermögen</b> (ohne allfälliges überbewertetes Grundeigentum)	Verzinst wird der Wert gemäss Eingangsbilanz. Zinssatz: Durchschnittswert der Schulden per Anfang Jahr (auf 5 Rappen gerundet)	2.10%
1140 1140.110	<b>Grundstücke Verwaltungsvermögen</b> Sport- und Freizeitanlagen (Teil Globalbudget)	do.	2.10%
203x	<b>Verpflichtungen für Sonderrechnungen</b>	Verzinst wird der Wert gemäss Eingangsbilanz. Zinssatz: Durchschnittlicher Zinssatz für Darlehen von der PostFinance AG Januar - Juni (auf 5 Rappen aufgerundet)	0.20%
2033.001 - 2033.070	Kofel-Wirth-Fonds, Sonderschul-Fonds, Fürsorgefonds, Geschwister-Rüegg- Fonds, Separatfonds Alterswohnheim, Frieda Breitenmoser-Fonds Alters- wohnheim, Hans Trachsler-Fonds, Guglielmina Gregori-Fonds		
2280	<b>Verpflichtungen für spezialfinanzierte Gemeindebetriebe</b>	Verzinst wird der Durchschnittswert. Zinssatz: Durchschnittswert der Schulden per Anfang Jahr (auf 5 Rappen gerundet)	2.10%
2280.150	Spezialfinanzierung Abwasser (nach Abzug Verwaltungsvermögen)		
2280.200	Spezialfinanzierung Abfall (nach Abzug Verwaltungsvermögen)		



<b>Beteiligungen (im Sinne der öffentlichen Aufgabenerfüllung)</b>										
Name Sitz	Rechtsform	Tätigkeitsgebiet	Nominalka- pital (100%)	Eigentums- anteil	Stimmanteil Exekutive	Stimmanteil Legislative	Buchwert per 31.12.	Anschaffungs- wert	Rechnungs- legungsnorm	Spezifische Risiken
<b>Privatrechtliche Unternehmen (nach OR/ZGB)</b>										
Regionales Informatikzentrum RIZ AG, Wetzikon	Aktiengesellschaft	Erbringen von Informatik- Dienstleistungen aller Art	1'500'000	100.00%	100.00%	100.00%	1'500'000.00	1'500'000.00	OR	keine
GZO AG, Wetzikon	Aktiengesellschaft	Gesundheitsversorgung Zürcher Oberland	12'000'000	25.529%	1/7	25.529%	2'481'000.00	3'063'480.00	OR	keine
Spitex Bachtel AG, Wetzikon	Aktiengesellschaft	Erfüllung von Aufgaben gemäss Pflegegesetz	100'000	36.70%	1/7	36.70%	36'700.00	36'700.00	OR	keine
Verkehrsbetriebe Zürichsee und Oberland (VZO) AG, Grüningen	Aktiengesellschaft	Führung des Betriebs öffentl. Verkehrslinien im ZO	800'000	8.00%	1/14	8.00%	0.00	64'000.00	OR	keine
Erdgas Regio AG, Rapperswil-Jona	Aktiengesellschaft	Beschaffung von Erdgas und dessen Transport	26'293'000	4.12%	0/10	5.26%	1'084'000.00	1'078'000.00	OR	keine
Swisspower AG, Zürich	Aktiengesellschaft	Warnehmung Interessen Bereich Energiewirtschaft	460'000	4.35%	0	4.35%	20'000.00	20'000.00	OR	keine
Bergbahnen Piz Mundaun AG, Mundaun	Aktiengesellschaft	Bau und Betrieb von touristischen Beförde- runesanlagen	1'530'000	0.11%	0	0.11%	1'700.00	1'700.00	OR	keine
<b>Öffentlich-rechtliche Unternehmen (nach Gemeindegesetz)</b>										
Gemeinschafts-Schiess-anlage Betzholz, Hinwil	Zweckverband	Gemeinschafts-Schiessanlage	-	-	0/5	0/13	-	-	-	keine Beiträge, da keine Investitions-anteile bezahlt
Kehrichtverwertung Zürcher Oberland (KEZO), Hinwil	Zweckverband	Gemeinsame Bewältigung der mit der Abfallbewirtschaftung anfallenden Probleme	-	-	1/9	4/66	-	-	HRM	
Region Zürcher Oberland RZO	Zweckverband	Fördert die nachhaltige, gemeinsame Entwicklung, nutzt Synergien und schafft Identität im Verbandsgebiet	-	-	0/5	1/20	-	-	HRM	

<b>Beteiligungen (im Sinne der öffentlichen Aufgabenerfüllung)</b>										
Name Sitz	Rechtsform	Tätigkeitsgebiet	Nominalkapital (100%)	Eigentumsanteil	Stimmanteil Exekutive	Stimmanteil Legislative	Buchwert per 31.12.	Anschaffungswert	Rechnungsnorm	Spezifische Risiken
<b>Privatrechtliche Unternehmen (nach OR/ZGB)</b>										
Musikschule Zürcher Oberland, Wetzikon	Dienstleistungsvertrag, Zweckverband	Blockflöten Klassenunterricht, Musikalische Grundschulung	-	-	-	0.00%	-	-	HRM	
Schulpsychologischer Beratungsdienst Bezirk Hinwil, Bubikon	Vereinbarung	Angebot eines zeitgemässen schulpsychologischen Angebots	-	-	0/9		-	-	HRM	Defizitgarantie gemäss Abschluss Rechnungsjahr
<b>Öffentlich-rechtliche Verträge</b>										

<b>Gewährleistungen</b>				
<i>Die Verpflichtungskredite sind in der separaten Verpflichtungskreditkontrolle zu erfassen.</i>				
Name Sitz	Eigentümer, wesentliche Miteigentümer	Zahlungsströme im Berichtsjahr	Angaben zu den gesicherten Leistungen (Art, Betrag, Verfall, Zinsangaben etc.)	Spezifische zusätzliche Angaben
<b>Privatrechtliche Unternehmen (nach OR/ZGB)</b>				
BVK, Vorsorgeeinrichtung für die Angestellten des Kantons Zürich, Zürich	Privatrechtliche Stiftung	rund Fr. 6,6 Mio. Arbeitgeber- / -nehmerbeiträge	Vertraglicher Anschluss an die BVK; Nachschusspflicht im Falle einer Unterdeckung bei der Auflösung der BVK  Eventualverpflichtung (0.39 % des Vorsorgekapitals): Fr. 3'176'612.12 (Stadtverwaltung) Fr. 284'545.97 (Primarschule) Fr. 1'130'056.12 (Alterswohnheim am Wildbach) Fr. 567'150.99 (Stadtwerke) Fr. 5'158'365.20 (Total)	Deckungsgrad per 31.12.2015: 96.1 % Sanierungsmassnahmen am Laufen
<b>Öffentlich-rechtliche Unternehmen (nach Gemeindegesetz)</b>				
<b>Öffentlich-rechtliche Verträge</b>				
<b>Weitere Verpflichtungen (Altlasten, Leasing, Public Private Partnership)</b>				
Polit. Gemeinde Wetzikon	Gaswerkareal (LV 6901)		Altlasten Deponie- und Industriestandort	ca. Fr. 2,5 Mio. (Zeitpunkt dann, wenn Bautätigkeit ausgelöst wird.)
Fremdgrundstück	Deponie "Grube Himmerich"		Ehemaliger Deponiestandort	pendent
Mietzinsgarantien Sozialhilfe			Total Fr. 221'590 (75 Fälle)	Empfehlung Sachbereichsrevision Sozialhilfe 2014

Kreditbeschluss		Konto-Nr. / Kreditbezeichnung	Kreditkontrolle				
Datum und Organ	Bruttokredit Nettokredit		B N	Kumulierte Gesamtausgaben	Saldo/Restkredit + Kredit- überschreitung –	Kumulierte Gesamteinnah- men	Abnahme der Abrechnung Datum und Organ
08.01.2014	GR	70'000		<b>Leitung + Recht / Präsidiales + Personal</b>	86'511.70	<b>-16'511.70</b>	
				1.104.5810.01 / Planung Stadtzentrum Oberwetzikon (bis 2014), ab 2015 unter 1.226.5810.00			
				<b>Abteilung Infrastruktur</b>			
12.06.2013	GR	180'000		1.203.5010.01 / Stationsstrasse (Bahnhof- - Mühlestrasse)	154'817.25	25'182.75	02.12.2015 SR
09.07.2014	SR	238'000		1.203.5010.01 / Stationsstrasse (Bahnhof- - Mühlestrasse)	178'487.50	59'512.50	
23.03.2011	GR	1'000'000		1.203.5010.03 / Bertschikerstrasse	790'256.50	209'743.50	19.08.2015 SR
11.06.2014	SR	275'000		1.203.5010.04 / Eggstrasse 2. Etappe	245'208.00	29'792.00	18.11.2015 SR
05.03.2014	GR	1'250'000		1.203.5010.07 / Ringwilerstrasse (Hinwiler- - Hochrütistr.)	1'076'314.40	173'685.60	
12.12.2012	GR	295'000		1.203.5010.08 / Dorfstrasse (Rössliplatz - Hell)	380'033.75	<b>-85'033.75</b>	
15.06.2011	GR	153'200		1.203.5010.09 / Stadtzentrum Oberwetzikon	85'232.55	67'967.45	
08.02.2012	GR	220'000		1.203.5010.10 / Tannen- und Kreuzbühlstrasse	200'190.95	19'809.05	04.03.2015 SR
14.05.2014	GR	220'000		1.203.5010.12 / Burgstrasse	213'970.65	6'029.35	16.12.2015 SR
08.02.2012	GR	690'000		1.203.5010.13 / Spitalstrasse Süd	749'621.30	<b>-59'621.30</b>	19.08.2015 SR
10.07.2013	GR	880'000		1.203.5010.14 / Hofstrasse (alle Teilstücke)	1'459'251.90	210'748.10	
29.04.2015	SR	790'000		1.203.5010.14 / Hofstrasse 2. Etappe			
04.02.2015	SR	745'000		1.203.5010.15 / Haldenstrasse (Uster- - Giessereistrasse)	717'398.25	27'601.75	
13.03.2013	GR	155'000		1.203.5010.18 / Bärenswilerweg (Einlenker Waldegg)	128'004.30	26'995.70	13.01.2016 SR
pendent		0		1.203.5010.23 / Kastellstrasse (Motoren- - Industriestr.)	4'522.60	<b>-4'522.60</b>	
10.07.2013	GR	78'000		1.203.5010.25 / Hittnauerstrasse (ab Sommerauweg)	72'600.00	5'400.00	19.08.2015 SR
pendent		0		1.203.5010.26 / Bodenstrasse/Pfadacher Anteil QP	36'438.60	<b>-36'438.60</b>	
19.03.2008	GR	1'415'000		1.203.5010.55 / Spitalstrasse (Schneggen- bis	1'641'340.45	238'659.55	<i>in Überarbeitung</i>
27.05.2008	GV	465'000		Bühlstrasse)			
17.05.2009	UR	1'740'000		1.203.5010.62 / Verkehrskonzept Unterwetzikon	1'302'948.00	321'980.20	
				1.203.5010.17 / Kreisel ZO (Spital- - Rapperswilerstrasse)	115'071.80		

Kreditbeschluss		Konto-Nr. / Kreditbezeichnung	Kreditkontrolle				
Datum und Organ	Bruttokredit Nettokredit		B N	Kumulierte Gesamtausgaben	Saldo/Restkredit + Kredit- überschreitung –	Kumulierte Gesamteinnah- men	Abnahme der Abrechnung Datum und Organ
16.06.2010 GR	1'750'000		1.203.5010.63 / Schönenwerdstrasse (Robank bis Grenze)	1'918'373	-168'373		
15.06.2009 GV	379'000		1.203.5010.66 / Einführung Tempo 30	252'353.25	126'646.75		
10.04.2013 GR	530'000		1.203.5010.91 / Riedstrasse	547'693.10	-17'693.10		02.09.2015 SR
14.07.2010 GR	177'000		1.203.5010.93 / Binzstrasse Ost, Sanierung	176'206.15	793.85		09.03.2015 GG
pendent	0		1.203.5010.94 / Ettenhauserstrasse	19'609.25	-19'609.25		
29.05.2013 GR	460'000		1.203.5010.97 / Binzackerstrasse (Bahnhof- - Binzstrasse)	460'882.05	-882.05		19.08.2015 SR
08.02.2012 GR	880'000		1.203.5010.99 / Motorenstrasse (West- bis Riedstrasse)	883'851.60	-3'851.60		30.09.2015 SR
12.12.2012 GR	780'000		1.203.5012.32 / Wiesenstrasse (Brücke und Strasse)	1'103'766.35	-323'766.35		
18.10.2012 GR	105'000		1.203.5012.35 / Fussweg Wildbach (Bahnhof- - Mattacherstr	111'038.20	-6'038.20		02.09.2015 SR
pendent	0		1.203.5012.36 / Fussweg Weidstrasse	48'843.65	-48'843.65		
29.11.2009 UR	1'760'000		1.203.5012.37 / PU Widum - Stadtzentrum	1'824'561.15	-64'561.15		02.11.2015 GG
pendent	0		1.203.5012.38 / Fussweg Binzackerstr. - Bhf. Kempten	38'257.90	-38'257.90		
13.12.2011 GV	670'000		1.203.5012.40 / Neubau Wildbachbrücke beim Sportplatz	601'413.10	68'586.90		27.04.2015 GG
06.02.2013 GR	80'000		1.204.5015.10 / Kanalsanierung Bäretswilerweg	80'000.40	-0.40		13.01.2016 SR
02.04.2014 GR	300'000		1.204.5015.10 / Kanalsanierung 2014	223'610.35	76'389.65		18.05.2015 EK
18.05.2015 EK	300'000		1.204.5015.10 / Kanalsanierung 2015	242'575.95	57'424.05		
30.10.2002 GR	660'000		1.204.5015.28 / Kanalisation Spitalstrasse	838'293.30	151'706.70		02.09.2015 SR
21.01.2009 GR	330'000						
02.12.2001 UR	4'875'000		1.204.5015.34 / Kanalisation Binzacker, Weststrasse bis Bahnhof Kempten	4'554'476.10	320'523.90		09.03.2015 GG
pendent	0		1.204.5015.43 / Rainstrasse (Neubau Rückhaltebecken)	28'032.55	-28'032.55		
27.11.2013 GR	1'998'000		1.204.5015.44 / Birkenweg (Neubau Rückhaltebecken)	1'680'226.05	317'773.95		
08.02.2012 GR	324'000		1.204.5015.46 / Motorenstrasse	323'728.30	271.70		30.09.2015 SR
08.02.2012 GR	110'000		1.204.5015.47 / Spitalstrasse (Leuthold- - Weiherstrasse)	93'958.20	16'041.80		19.08.2015 SR
23.02.2015 EG	220'000		1.204.5015.51 / Haldenstrasse	224'058.80	-4'058.80		
18.01.2016 EK	37'600		1.204.5015.53 / Abwasser-Sanierungsleitung Bächelacher/Ne	0.00	37'600.00		

Kreditbeschluss			Konto-Nr. / Kreditbezeichnung	Kreditkontrolle			
Datum und Organ	Bruttokredit Nettokredit	B N		Kumulierte Gesamtausgaben	Saldo/Restkredit + Kredit- überschreitung –	Kumulierte Gesamteinnah- men	Abnahme der Abrechnung Datum und Organ
09.12.2013	GV	420'000	1.205.5010.00 / Tödipark 1.205.6690.00 / Entnahme aus Spielplatzfonds	485'083.25 <b>-192'542.60</b>	127'459.35		
02.05.2012	GR	65'500	1.205.5011.00 / Fjorde	65'678.60	<b>-178.60</b>		02.09.2015 SR
14.12.2010	GV	280'000	1.206.5810.02 / Kommunale Nutzungsplanung	282'912.50	<b>-2'912.50</b>		
08.02.2009	UR	800'000	1.206.5810.05 / Baumpflanzungsauftrag (bis 2014) 1.226.5810.02 / Baumpflanzungsauftrag (ab 2015)	442'632.30 73'495.40	293'872.30		
01.12.2010	GR	10'000	/ Baumkonzept Landwirtschaftsgebiet				
23.03.2011	GR	109'000	1.208.5010.03 / Projekt Buskonzept	96'839.75	12'160.25		18.11.2015 SR
03.09.2014	SR	122'000	1.208.5030.00 / Haltestelle Bachtelstr., 2 Buswartekab.	84'648.50	37'351.50		
13.03.2013	GR	107'000 171'000	1.209.5017.04 / Ländenbach Ettenhausen: Ettenhauser- bis Hinwilerstrasse Hinwiler- bis Dieterseggstrasse	215'571.70	62'428.30		21.10.2015 SR
30.04.2014	GR	130'000	1.209.5017.04 / Gigerbach	124'515.00	5'485.00		04.03.2015 SR
12.12.2012	GR	530'000	1.209.5017.15 / Schlossbach: Schneggen- bis Gartenstrasse	302'510.05	227'489.95		
18.06.2013	GV	492'000	1.209.5017.16 / Lendenbach, Birkenweg - Eggstrasse	405'005.70	86'994.30		
30.04.2014	GR	102'000	1.211.5010.00 / Kläranlage Flos, Erweiterung	132'717.05	209'282.95		
24.08.2015	EK	240'000					
pendent		0	1.211.5010.03 / Ersatz Faulwasser- und Dickstoffleitung	35'700.00	<b>-35'700.00</b>		
27.10.2014	EK	367'200	1.211.5010.04 / Ersatz Blockheizkraftwerk	46'267.00	320'933.00		
01.10.2015	GL	31'320	1.211.5060.01 / Ersatz Niederspannungs-Hauptverteilung	28'711.00	2'609.00		
08.09.2014	EK	172'000	1.211.5061.00 / Umbau Muldenbahnhof	169'171.84	2'828.16		19.10.2015 EK
14.12.2011	GR	140'000	1.211.5064.00 / Elimination Mikroverunreinigungen	191'703.90	<b>-51'703.90</b>		
19.03.2014	GR	237'000	1.211.5067.00 / Ersatz Steuerung Faulung	205'902.20	31'097.80		21.09.2015 EK
06.07.2015	GG	550'000	1.211.5068.00 / Anschaffung Pulveraktivkohle-Dosieranlage	5'940.90	544'059.10		
01.06.2015	EK	238'000	1.211.5069.00 / Ersatz SPS Steuerung, Zentralwarte	206'255.35	31'744.65		

Kreditbeschluss		Konto-Nr. / Kreditbezeichnung	Kreditkontrolle			
Datum und Organ	Bruttokredit Nettokredit		B N	Kumulierte Gesamtausgaben	Saldo/Restkredit + Kredit- überschreitung –	Kumulierte Gesamteinnah- men
		<b>Abteilung Bau + Planung</b>				
24.06.2015 SR	1'730'000		1.223.xxxx.xx / Weststrasse Kostenbeteiligung		1'730'000.00	
pendent			1.223.5010.01 / Eggstrasse äussere (Spitalstr.-Kehrplatz)	379.60	-379.60	
pendent			1.223.5010.04 / Stationsstrasse (ab 2015)	77'904.45	-77'904.45	
16.12.2015 SR	992'000		1.223.5010.05 / Buchgrindel- bis Motorenstrasse	33'174.60	958'825.40	
pendent			1.223.5010.06 / Kastellstrasse (Motoren- - Industriestr.)	985.25	-985.25	
pendent			1.223.5010.07 / Ettenhauserstrasse (ab 2015)	21'961.20	-21'961.20	
19.08.2015 SR	51'000		1.223.5010.08 / Usterstrasse (West- bis Zürcherstrasse)	71'428.20	-20'428.20	
10.06.2015 SR	140'765		1.223.5060.00 / Beschaffung Kehrmaschine	140'764.85	0.00	
21.10.2015 SR	74'000		1.225.5010.00 / Sanierung Spielplatz Schöneich	66'009.20	7'990.80	
06.07.2015 GG	345'000		1.226.5810.00 / Gestaltungsplan Zentrum	19'190.55	325'809.45	
22.01.2014 GR	178'000		1.226.5812.00 / Gestaltungsplan Pestalozzistrasse	153'755.80	24'244.20	
			1.226.5813.00 / Bushof-Planung	108.00		
pendent			1.228.5010.00 / Sanierung Bushaltestelle Bachtelstrasse	5'412.35		
		<b>Abteilung Immobilien</b>				
14.05.2014 GR	65'000		1.301.5031.00 / Stadthaus, Umbauten infolge Neuorganisation Verwaltung	69'919.45	-4'919.45	04.02.2015 SR
		<b>Sport + Jugend</b>				
28.01.2016 GL	100'000		1.401.5062.00 / Ersatz Steuerschrank Wasseraufbereitung	0.00	100'000.00	
28.01.2016 GL	46'197		1.401.5063.00 / Ersatz Reinigungsmaschine	0.00	46'197.40	
19.03.2014 GR	100'000		1.504.5034.00 / Erweiterung Haupteingang	100'000.00	0.00	04.11.2015 SR
11.12.2014 GL	93'600		1.404.5035.00 / Beschilderung Sportanlagen	100'848.05	-7'248.05	
12.06.2013 GR	1'874'155		1.404.5037.00 / Kunsteisbahn, feuerpolizeiliche Massnahme	1'304'078.15	570'076.85	

Kreditbeschluss			Kreditkontrolle				
Datum und Organ	Bruttokredit Nettokredit	B N	Konto-Nr. / Kreditbezeichnung	Kumulierte Gesamtausgaben	Saldo/Restkredit + Kredit- überschreitung –	Kumulierte Gesamteinnah- men	Abnahme der Abrechnung Datum und Organ
			<b>Abteilung Sicherheit</b>				
27.04.2015 GG	322'000		1.450.5010.00 / Tempo 30 Robenhausen	7'373.80	314'626.20		
26.11.2008 GR	78'000		1.452.5090.00 / Künstlicher Kugelfang	82'589.50	-4'589.50		
15.03.2010 GV	640'000		1.452.5091.00 / Altlastensanierung Kugelfang	636'663.70	3'336.30		
07.01.2015 SR	104'000		1.455.5060.00 / Servicearbeiten am Hubretterfahrzeug	105'053.45	-1'053.45		
26.06.2013 GR	110'000		1.456.5032.00 / OKP Walenbach, Erneuerung Küche	117'408.00	-7'408.00		
16.11.2011 GR	80'000		1.459.5010.00 / Sanierung und Erweiterung Friedhof	53'417.15	26'582.85		
			<b>BILDUNG</b>				
			<b>Primarschule allgemein</b>				
25.05.2015 GL	100'000		1.820.5060.00 / Mobiliar KG und SH	95'899.60	4'100.40		14.01.2016 GL
21.09.2015 PS	110'000		1.820.5061.00 / Informatik, Anschaffung Beamer	91'339.10	18'660.90		18.01.2016 PS
26.10.2015 PS	16'500		1.820.5061.00 / Informatik, Remote Workplace Schulltg.	20'887.20	-4'387.20		
			<b>Schulanlage Egg</b>				
30.09.2013 PS	550'000		3.217.5032.02 / Wasserschadensanierung	243'230.70	137'015.70		
			1.822.5030.00 / Wasserschadensanierung	169'753.60			
			<b>Schulanlage Feld</b>				
02.09.2015 SR	82'623		1.823.5010.00 / Kostenanteil private Kanalisationsleitung Neufeldstrasse	0.00	82'623.45		
19.12.2011 PS	138'000		3.217.5036.01 / Erweiterung 2. Etappe (BHB)	64'800.00	24'095.65		
			1.823.5030.00 / Erweiterung 2. Etappe (BHB)	49'104.35			



Kreditbeschluss			Kreditkontrolle				
Datum und Organ	Bruttokredit Nettokredit	B N	Konto-Nr. / Kreditbezeichnung	Kumulierte Gesamtausgaben	Saldo/Restkredit + Kredit- überschreitung –	Kumulierte Gesamteinnah- men	Abnahme der Abrechnung Datum und Organ
18.06.2013	1'100'000		3.217.5036.11 / Projektierungskredit	711'025.05	270'109.95		
			1.823.5031.00 / Projektierungskredit	118'865.00			
18.05.2014	16'500'000		1.823.5032.00 / Erweiterung Baukredit	7'280'978.20	9'219'021.80		
10.06.2015	165'000		1.823.5033.00 / Sanierung Hallenbadlüftung	154'774.60	10'225.40		
			<b>Schulanlage Robenhausen</b>				
25.11.2012	5'250'000		3.217.5034.11 / Erweiterung Bau	3'496'189.75	256'414.20		02.11.2015 GG
			1.825.5030.00 / Erweiterung Bau	1'497'396.05			
10.06.2015	187'000		1.825.5031.00 / Sanierung Wärmeversorgung	154'647.85	32'352.15		
			<b>Schulanlage Walenbach</b>				
10.06.2015	199'000		1.826.5030.00 / Sanierung Wärmeversorgung	165'573.10	33'426.90		
19.12.2011	144'000		3.217.5038.04 / Erweiterungskonzept	65'137.50	-36'203.35		
			1.826.5032.00 / Sanierungs- & Erweiterungskonzept	115'065.85			

## Stadtwerke Wetzikon / Investitionsrechnung nach FIBUIR / Rechnung 2015

Abteilung EW-Energie			Kosten 2015	Krediterteilung	Kumulierter Bruttoaufwand	Abnahme	
<b>Aufwand</b>	1.710.5010.00.861	Tiefbauten Allg. Ausbau NS	240'433.13				
	1.710.5010.00.861	Tiefbauten Allg. Ausbau MS	18'485.03				
	1.710.5030.00.861	Trafostationen allg. Ausbau	0.00				
	1.710.5012.36.861	Rapperswilerstrasse	170'674.87	UA 17.5.2009	420'000.00	436'557.49	
	1.710.5012.63.861	Kreisel ZO (gehört zu Rapperswilerstr.)	0.00	GR 04.03.09	100'000.00	0.00	
	1.710.5012.48.861	Eggstrasse	0.00	WK 3.01.11	70'000.00	172'138.70	
	1.710.5012.49.861	Hinwilerstrasse Ettenhausen	0.00	WK 2.07.12	140'000.00	103'825.64	
	1.710.5012.52.861	QP Robenhausen	55'025.06	GR 12.12.12	260'000.00	255'436.66	
	1.710.5012.55.861	Wiesenstrasse Schlossbach	126'339.63	WK 3.12.12	150'000.00	163'293.46	
	1.710.5012.60.861	Binzackerstrasse / NS	0.00	GR 29.05.13	41'000.00	201'905.50	
	1.710.5012.60.861	Binzackerstrasse / MS	0.00	GR 29.05.13	142'000.00	0.00	
	1.710.5012.62.861	Hofstrasse	0.00	GR 10.07.13	120'000.00	72'550.03	
	1.710.5012.66.861	Bodenstrasse	0.00	WK 30.01.14	78'000.00	64'319.24	
	1.710.5012.67.861	Ringwilerstrasse	26'490.85	WK 30.01.14	143'000.00	128'627.96	
	1.710.5031.54.861	TS Kratz	15'167.35	GR 11.12.13	150'000.00	98'005.19	
	1.710.5031.56.861	MS Kunsteisbahn	36'353.21	GR 05.02.14	320'000.00	276'774.59	AiB
	1.710.5060.12.861	Signalkabelnetz (LWL)	5'741.79	WK 3.12.12	44'000.00	29'228.21	
	1.710.5060.00.861	Zähleranschaffungen	111'089.23		200'000.00	111'089.23	
	1.710.5030.00.861	NS-Leitung TS Feld 2	222'426.58	EK 09.12.14	279'000.00	222'426.58	Januar 2016
	1.710.5012.69.861	NS Leitung Ettenhauserstr. - SpitalStr.	246'973.36	EK 23.02.15	302'000.00	246'973.36	Januar 2016
	1.710.5012.68.861	MS Vogelsang	74'439.57	GL 29.01.15	78'000.00	74'439.57	Januar 2016
	1.710.5012.67.861	MS Rigiblick	50'096.61	GL 29.01.15	65'000.00	50'096.61	Januar 2016
	1.710.5060.12.861	Glasfaser TS Langfurren/TS Feld/TS Zentralstr.	56'625.28	GL 03.09.15	74'200.00	56'625.28	Januar 2016
	1.710.5012.62.861	Hofstrasse 2./3. Etappe EW	130'265.96	EK 16.4.15	168'000.00	130'265.96	
	1.710.5031.55.861	TS Steiner (TS Landi - TS Motorenstr)	225'194.03	EK 18.5.15	247'300.00	225'194.03	
	1.710.5012.61.861	Tobelackerstrasse	67'134.52	EK 18.5.15	150'000.00	67'134.52	AiB
	1.710.5010.00.861	TS Wydum	67'619.68	EK 18.5.15	152'100.00	73'989.04	AiB
	1.710.5031.55.861	TS Steiner (Einbindung TS Steiner)	59'813.03	EK 29.06.15	177'800.00	79'901.12	AiB
	1.710.5031.63.861	TS Verstärkung Burgweid	1'085.00	GL 21.01.16	35'000.00	1'085.00	AiB
	1.710.5012.75.861	MS-Leitung TS Binzack./TS Feld2/ TS Binzstr.	465.00	GL 21.01.16	97'500.00	465.00	AiB
	1.710.5012.65.861	NS-Leitung Haldenstrasse	311'921.70	EK 23.02.15	364'000.00	313'803.34	
	1.710.5012.65.861	MS-Leitung Haldenstrasse	126'261.87	EK 23.02.15	182'000.00	126'261.87	
		<b>Total Aufwand</b>	<b>2'446'122.34</b>				
<b>Ertrag</b>	1.710.6100.00.861	Netzkostengebühren	-348'175.00	Kein Beschluss	300'000.00		
	1.710.6310.00.861	Vergütungen für Tiefbauten	-80'435.00	Kein Beschluss	200'000.00		
		<b>Total Ertrag</b>	<b>-428'610.00</b>				
		<b>Total Aufwand netto</b>	<b>2'017'512.34</b>				

## Stadtwerke Wetzikon / Investitionsrechnung nach FIBUIR / Rechnung 2015

Abteilung Gasversorgung			Kosten 2015	Krediterteilung	Kummulierter Bruttoaufwand	Abnahme	
<b>Aufwand</b>	1.730.5010.00.865	Tiefbauten Allg. Ausbau	154'535.35		200'000.00	154'535.35	
	1.730.5012.17.865	Eggstrasse	0.00	WK 3.02.11	66'000.00	84'736.73	
	1.730.5012.24.865	Hinwilerstrasse	0.00	WK 2.07.12	50'000.00	29'697.16	
	1.730.5012.26.865	QP Robenhausen	31'725.54	WK 3.12.12	82'000.00	91'877.05	
	1.730.5012.12.865	Rapperswilerstrasse	204'724.38	UA 17.5.09	265'000.00	439'361.71	
	1.730.5012.30.865	Kreisel ZO (gehört zu Rapperswilerstr.)	0.00	GR 04.03.09	80'000.00	0.00	
	1.730.5012.32.865	Haldenstrasse	150'348.21	EK 23.02.15	185'000.00	154'760.28	
	1.730.5012.31.865	Hofstrasse 2./3. Etappe	89'853.10	GL 10.04.15	70'000.00	89'853.10	
	1.730.5012.36.865	Buchgrindelstrasse	1'324.33	EK 07.12.15	82'500.00	1'324.33	AiB
	1.730.5012.34.865	Stationsstrasse	56.90	GL 28.01.16	46'000.00	56.90	AiB
	1.730.5060.12.865	Signalkabel Netz LWL	0.00	Kein Beschluss	70'000.00	18'682.40	
	1.730.5060.00.865	Zähleranschaffungen	12'757.92	Kein Beschluss	30'000.00		
	1.730.5012.39.865	Buchgrindelstrasse - Gasleitung umlegen	20'729.48	Kein Beschluss			AiB
	1.730.5012.35.865	Biogasanlage	350'493.46	EK 23.02.15	1'520'000.00	393'047.21	AiB
		<b>Total Aufwand</b>	<b>1'016'548.67</b>				
<b>Ertrag</b>	1.730.6100.00.865	Netzkostengebühren	-51'442.17	Kein Beschluss	50'000.00		
	1.730.6310.00.865	Hausanschlussbeiträge	-142'517.59	Kein Beschluss	60'000.00		
		<b>Total Ertrag</b>	<b>-193'959.76</b>				
		<b>Total Aufwand netto</b>	<b>822'588.91</b>				

## Stadtwerke Wetzikon / Investitionsrechnung nach FIBUIR / Rechnung 2015

Abteilung Wasserversorgung			Kosten 2015	Krediterteilung	Kummulierter Bruttoaufwand	Abnahme	
<b>Aufwand</b>	1.740.5010.00.701	Tiefbauten Allg. Ausbau	91'242.15		250'000.00		
	1.740.5012.21.701	Reservoir Bühliholz	28'039.77	UA 04.09.11	3'870'000.00	3'929'274.16	
	1.740.5012.59.701	Eggstrasse	0.00	WK 03.02.11	91'000.00	106'298.31	
	1.740.5012.67.701	Neugrundstrasse	0.00	WK 13.03.12	128'000.00	85'273.28	
	1.740.5012.70.701	Hinwilerstrasse, Bach	0.00	WK 02.07.12	50'000.00	40'670.56	
	1.740.5012.71.701	QP Robenhausen	51'761.92	GR 12.12.12	154'000.00	163'658.10	
	1.740.5012.76.701	Hofstrasse	0.00	GR 10.07.13	310'000.00	266'418.04	
	1.740.5012.44.701	Rapperswilerstrasse	363'131.36	UA 17.05.09	490'000.00	962'246.56	
	1.740.5012.75.701	Kreisel ZO (gehört zu Rapperswilerstr.)	0.00	GR 04.03.09	110'000.00	0.00	
	1.740.5012.77.701	Tösstalstrasse Radweg Zuleit. Res. Schürli	304'780.79	SR 09.07.14	325'500.00	339'583.07	
	1.740.5012.78.701	Aretshaldenstrasse	14'300.00	WK 24.03.14	130'000.00	140'943.48	
	1.740.5012.79.701	Burgstrasse	15'285.72	GR 19.03.14	323'000.00	404'896.49	
	1.740.5060.00.701	Zähleranschaffungen	9'505.98	Kein Beschluss	30'000.00		
	1.740.5012.85.701	Aathalstrasse	218'979.97	EK 09.12.14	215'000.00	278'642.09	
	1.740.5012.87.701	Reservoir Balm (Planungsarbeiten)	2'836.57	GL 18.12.14	80'000.00	6'583.09	AiB
	1.740.5012.76.701	Hofstrasse 2./3. Etappe WV	204'062.30	EK 16.04.15	210'000.00	204'062.30	
	1.740.5012.80.701	Haldenstrasse	306'889.04	EK 23.02.15	365'000.00	312'655.43	
	1.740.5012.84.701	Hinterburg / Quellableitung	400.00	Beschluss folgt		400.00	AiB
	1.740.5012.86.701	Pumpwerk Gibel	306.85	Beschluss folgt		831.85	AiB
	1.740.5012.88.701	GWVZO Ringschluss Medikon bis Hinterbühl	105'839.21	EK 08.09.14	1'691'308.00	105'839.21	AiB
	1.740.5012.89.701	Buchgrindelstrasse	2'146.02	EK 07.12.15	72'500.00	2'146.02	AiB
	1.740.5012.92.701	Aretshaldenstrasse	9'624.04	EK 08.02.16	185'000.00	9'624.04	AiB
	1.740.5012.91.701	Stationsstrasse	256.05	GL 28.01.16	61'000.00	256.05	AiB
		<b>Total Aufwand</b>	<b>1'729'387.74</b>				
<b>Ertrag</b>	1.740.6100.00.701	Netzkosten-/Brandschutzgebühren	-201'960.00	Kein Beschluss	230'000.00		
	1.740.6310.00.701	Vergütungen für Tiefbauten	-66'292.38	Kein Beschluss	90'000.00		
		<b>Total Ertrag</b>	<b>-268'252.38</b>				
		<b>Total Aufwand netto</b>	<b>1'461'135.36</b>				

Stadtwerke Wetzikon / Investitionsrechnung nach FIBUIR / Rechnung 2015

Abteilung Liegenschaften			Kosten 2015	Krediterteilung	Kummulierter Bruttoaufwand	Abnahme
<b>Aufwand</b>	1.760.5030.00.760	Neuer Werkhof (Anlage in Bau)	16'899.06			
		<b>Total Aufwand</b>	<b>16'899.06</b>			
<b>Ertrag</b>						
		<b>Total Ertrag</b>	<b>0.00</b>			

## Stadtwerke Wetzikon / Investitionsrechnung nach FIBUIR / Rechnung 2015

Abteilung Verwaltung			Kosten 2015	Krediterteilung	Kummulierter Bruttoaufwand	Abnahme
<b>Aufwand</b>	1.770.5060.04.025	EDV-Beschaffung	25'392.21		95'000.00	
	1.770.5060.05.025	Material- und Lagersoftware	85'212.95	SR 20.08.14	80'000.00	Februar 2016
	1.770.5060.06.025	GIS Migration Citrix	6'385.25	GL 08.10.15	15'624.00	6'385.25 Januar 2016
	1.770.5060.07.025	GIS Plotter Mobiliar und Einrichtungen	3'896.30	GL 08.10.15	5'230.00	3'896.30 Januar 2016
		<b>Total Aufwand</b>	<b>120'886.71</b>			
<b>Ertrag</b>	1.770.6900.00.025					
		<b>Total Ertrag</b>	<b>0.00</b>			
		<b>Total Aufwand netto</b>	<b>120'886.71</b>			

Kontonummer		Beschreibung des Inventarobjektes	Gesamtwerte und Hinweise		
Bestandes- rechnung	Verwaltungs- rechnung		Kauf oder Erstellung	Veräusserung Uebertragung	Inventar- Nummer
	104.3110.00	UB, Büro Sana AG, Winterthur Rolladenschrank	2'236.65		21509046
	174.3111.00	Sitag AG, Sennwald Lieferung vom 3.3.2015	1'539.00		21553558
	174.3111.00	Büro Sona AG, Winterthur Einsäulen Besprechungsanstelltisch	1'179.25		21559973
	174.3111.00	Sitag AG, Sennwald Besucherstuhl, Sitzungszimmer 401	2'227.50		21564721
	188.3110.00	Rhyner Fachhandel AG, Egg b. Zürich, Auftrag vom 19.3.2015	1'919.45		21553557
	188.3110.00	Diversey Europe B.V. Utrecht, Münch Div. Bezüge	1'406.35		21554047
	188.3111.00	Bruno Fischer, Wetzikon Kindergartengestell	2'299.10		21555279
	188.3111.00	Dietliker Holzbau AG, Wetzikon SH Bühl, allg. Schreinerarbeiten	1'536.75		21555050
	190.3111.00	Embru-Werke Mantel + Cie., Fr. Friedli, Lieferung vom 10.3.2015	2'733.20		21553333
	190.3111.00	WIBA Sport AG, Littau Div. Bezüge	2'712.90		21567190
	190.3111.00	Büro Sona AG, Winterthur Div. Bezüge	1'182.90		21569150
	190.3111.00	Büro Sona AG, Winterthur Kommission Schulhaus Feld	2'085.10		21569126
	191.3111.00	Hässig AG, Hinwil div. Bezüge	2'379.15		21555463
	191.3110.00	Constri AG Pro-Spiel, Schinznach Do Montage Equipe Pro-Spiel	1'024.60		21556278
	191.3110.00	Embru-Werke Mantel + Cie., Rüti Fr. Friedli, Lieferung vom 6.7.2015	1'410.65		21560070
	191.3110.00	Embru-Werke Mantel + Cie., Rüti Sitz-Steh Tisch Rondo	1'038.95		21569171
	193.3110.00	Strack AG, Schaffhausen Hr. Rüegg, Online Shop Bestellung vom 16.2.2015	1'411.00		21552185
	193.3110.00	Wabool Produkte AG, Baar div. Bezüge	1'752.65		21552760
	195.3111.00	Hunziker AG Thalwil, Thalwil Div. Bezüge	16'200.00		21555807
	195.3111.00	Aecherli AG, Wetzikon Hr. Walliser, Lieferung vom 4.8.2015	2'284.20		21564257
	195.3111.00	Aecherli AG, Wetzikon Hr. Walliser, Lieferung vom 7.9.2015	2'647.15		21564258
	195.3111.00	Hunziker AG Thalwil, Thalwil Div. Bezüge	3'161.25		21567211
<b>Zu beachten:</b>		Bauten werden erst nach erstellter Gesamtrechnung in die Inventarveränderungsliste bzw. das Inventar aufgenommen.			

Kontonummer		Beschreibung des Inventarobjektes	Gesamtwerte und Hinweise		
Bestandesrechnung	Verwaltungsrechnung		Kauf oder Erstellung	Veräusserung Uebertragung	Inventar-Nummer
	196.3111.00	HW-Regale AG, Rümlang Hr. Walliser, Lieferung vom 9.2.2015	2'100.15		21552197
	196.3111.00	Embru-Werke Mantel + Cie., Rüti Hr. Walliser, Hocker Modell	4'298.40		21553314
	196.3111.00	SIBIR Haushaltstechnik AG, Schlieren Hr. Walliser, Waschautomat	2'398.15		21553559
	196.3111.00	Unima AG, Matzingen Univa Schwerlastregal	1'267.90		21554883
	196.3111.00	Hunziker AG Thalwil, Thalwil Div. Bezüge	32'404.40		21555807
	197.3110.00	Wabool Produkte AG, Baar Küche und Mehrzwecksaal	3'000.00		21554895
	197.3110.00	Diversey Europe B.V. Utrecht, Münch Div. Bezüge	41'716.20		21555578
	197.3110.00	Feresta GmbH, Schübelbach Mehrzweckturnhalle Zentrum, Rollgerüst	2'807.60		21557848
	197.3111.00	Fritz Schüpbach AG, Biel/Bienne Abdeckbelag f. 3-fach Turnhallen liefern	49'011.75		21559070
	198.3110.00	Vögeli & Berger AG, Hettlingen Schulanlagen Zentrum 1 Grillo	41'946.00		21563921
	198.3111.00	Hunziker AG Thalwil, Thalwil Div. Bezüge	9'000.00		21555807
	198.3111.00	Kaiser + Kraft AG, Cham Div. Bezüge	1'534.40		21555813
	203.3110.00	UB, Bär Landtechnik AG, Steg im Tösstal, Rückfahrkamera	1'745.50		21507991
	203.3110.00	Pfaff AG, Wetzikon Warenbezüge	1'082.00		21570948
	204.3110.00	Krauer Industriebedarf, Hinwil Lieferung vom 8.7.-12.8.2015	1'909.70		21561651
	204.3110.00	Vega Messtechnik AG, Pfäffikon Hängedruckmessumformer	1'160.10		21565472
	205.3110.00	UB, Bär Landtechnik AG, Steg im Tösstal Umbereifung Aebi	5'000.00		21507977
	205.3110.00	Hässig AG, Hinwil Div. Bezüge	1'150.00		21568657
	209.3110.00	Hässig AG, Hinwil Rasenmäher Benzin Honda	2'379.15		21568658
	210.3110.00	Marsum AG, Sumiswald Rauch Abzug Anlage Kemper Maxi-Fil	3'753.00		21567120
	211.3110.00	Hach Lange GmbH, Vésenaz Div. Bezüge	1'958.10		21550349
	211.3110.00	Tulux AG Leuchtenfabrik, Tuggen Lieferung Beleuchtungskörper	2'667.00		21550787
<b>Zu beachten:</b>	Bauten werden erst nach erstellter Gesamtrechnung in die Inventarveränderungsliste bzw. das Inventar aufgenommen.				



Kontonummer		Beschreibung des Inventarobjektes	Gesamtwerte und Hinweise		
Bestandesrechnung	Verwaltungsrechnung		Kauf oder Erstellung	Veräusserung Uebertragung	Inventar-Nummer
	211.3110.00	Tulux AG Leuchtenfabrik, Tuggen Div. Bezüge	7'760.05		21550800
	211.3110.00	Wetrok AG, Kloten Div. Bezüge	1'047.85		21553024
	211.3110.00	Fabritec-Overtoom GmbH, Zürich Rollbare Plattform	3'954.00		21552949
	211.3110.00	Heizmann AG, Aarau Hr. Grob, Bestellung vom 21.1.2015	1'672.10		21552074
	211.3110.00	GE Digital Energy SA, Riazzino Div. Bezüge	1'058.40		21553632
	211.3110.00	Ensola AG, Wetzikon ZH div. Bezüge	1'117.00		21554099
	211.3110.00	ProMinent Dosiertechnik AG, Regensd Ersatzpumpe Fällmittel	2'527.50		21553643
	211.3110.00	Tecnofil AG, Gränichen div. Bezüge	3'023.05		21554984
	211.3110.00	RECA AG, Dietikon Hr. Sobaszkiewicz, Lieferung v. 25.3.2015	1'051.15		21554815
	211.3110.00	Emile Egger Wangen SZ AG, Wangen SZ Auftrag vom 6.11.2014, Hr. Ochsenbein	4'173.00		21554818
	211.3110.00	Hach Lange GmbH, Vézenaz, Div. Bezüge	2'760.00		21556585
	211.3110.00	Jungheinrich GmbH, Hirschthal Elektro Deichsel	4'380.00		21554825
	211.3110.00	Rototec AG, Worb Ersatzteil zu PCM-Pumpe	2'875.00		21555741
	211.3110.00	Rototec AG, Worb Börger-Pumpe	1'345.90		21555742
	211.3110.00	SISTAG Absperrtechnik, Eschenbach Ulrich Muggli	2'839.75		21556635
	211.3110.00	Sitag AG, Sennwald Div. Bezüge	8'974.80		21557240
	211.3110.00	Kaiser + Kraft AG, Cham Div. Bezüge	1'796.95		21557406
	211.3110.00	Lista AG, Erlen Div. Bezüge	2'948.00		21557665
	211.3110.00	UB, Bachofen AG, Uster, Diverse Bezüge	1'220.65		21505362
	211.3110.00	Koempf Onlineshops GmbH, Bad Liebenzell Div. Bezüge, Rg. 163893320	1'494.94		21503594
	211.3110.00	GMO-Engineering, Truttikon Kältetrockner Drypoint	7'245.00		21558572
	211.3110.00	Guido Moshake, Truttikon Div. Bezüge	3'489.95		21558578
	211.3110.00	Walter Meier (Klima Schweiz), Schwe Ersetzen Verdichter v. 20.04.2015	2'981.50		21558582
	211.3110.00	Heizmann AG, Aarau div. Bezüge	2'624.80		21559043
	211.3110.00	Heizmann AG, Aarau div. Bezüge	1'269.40		21560400
	211.3110.00	IWK Integrierte Wärme u. Kraft AG, Betr. Unruhe	1'127.60		21561743
	211.3110.00	Hidrostal Process Engineering AG, U Revision	2'860.40		21562488
<b>Zu beachten:</b>	Bauten werden erst nach erstellter Gesamtrechnung in die Inventarveränderungsliste bzw. das Inventar aufgenommen.				

Kontonummer		Beschreibung des Inventarobjektes	Gesamtwerte und Hinweise		
Bestandes- rechnung	Verwaltungs- rechnung		Kauf oder Erstellung	Veräusserung Uebertragung	Inventar- Nummer
	211.3110.00	SWAN Wasseranalytik AG, Hinwil Hr. Muggli, Abflussmengenmessung	2'737.50		21561742
	211.3110.00	Qualipet AG, Dietlikon Div. Bezüge	1'780.55		21561702
	211.3110.00	Ensola AG, Wetzikon ZH Filtrationseinheit	8'960.00		21562191
	211.3110.00	Ensola AG, Wetzikon ZH Div. Bezüge	14'960.00		21562488
	211.3110.00	Hach Schweiz AG, Zunzgen Div. Bezüge	2'093.00		21562509
	211.3110.00	Beton Bohrteam Bretscher GmbH, Wetz Div. Arbeiten	2'167.75		21563501
	211.3110.00	Beton Bohrteam Bretscher GmbH, Wetz Div. Arbeiten	3'663.20		21563502
	211.3110.00	UB, Rototec AG, Worb Div. Bezüge	6'822.15		21507838
	211.3110.00	SWAN Wasseranalytik AG, Hinwil Serviceeinsatz 11.9.15	2'408.00		21564520
	211.3110.00	INWAG GmbH, Illnau Div. Bezüge	3'382.90		21564521
	211.3110.00	Filtech Entwässerungen AG, Kreuzlin Satz Führungsschienen	8'450.00		21564634
	211.3110.00	Ensola AG, Wetzikon ZH Grundfos Pumpe	3'392.00		21565087
	211.3110.00	ProMinent Dosiertechnik AG, Regensd Austausch IDM	4'276.90		21565090
	211.3110.00	Minimax AG, Dübendorf Schlauchaufroller	2'960.00		21565788
	211.3110.00	SISTAG Absperrtechnik, Eschenbach Div. Bezüge	1'165.00		21565839
	211.3110.00	Cotral International, Frankreich Qeos Original Sound	1'397.45		21568580
	211.3110.00	Bavaria-Alu-Swiss AG, Wilen b. Wil Stufenstehleiter	2'000.00		21568605
	211.3110.00	Berani, Uster Dekauto	2'087.60		21568664
	211.3110.00	HO-Matic AG, Affoltern am Albis Div. Bezüge	1'375.05		21568673
	211.3110.00	Hüsler Berufskleider AG, Sirnach Div. Bezüge	3'828.00		21569659
	211.3110.00	Distrelec, Nänikon Div. Bezüge	1'590.75		21569660
	211.3110.00	Knöpfel Kunststoffe AG, Hinwil Becken	4'571.00		21569661
	211.3110.00	Rittmeyer AG, Baar Ritune-Hardware, Dez. 15	17'100.00		21570771
	211.3110.00	Schneiter E. GmbH, Wetzikon ZH Arbeitsaufwand	3'474.25		21571084
	211.3110.00	HO-Matic AG, Affoltern am Albis Quetschventil	1'375.05		21570051
<b>Zu beachten:</b>	Bauten werden erst nach erstellter Gesamtrechnung in die Inventarveränderungsliste bzw. das Inventar aufgenommen.				

Kontonummer		Beschreibung des Inventarobjektes	Gesamtwerte und Hinweise		
Bestandesrechnung	Verwaltungsrechnung		Kauf oder Erstellung	Veräusserung Uebertragung	Inventar-Nummer
	262.3110.00	gvz-rossat AG/SA, Otelfingen Schlauchwagen	1'073.50		2155280
	262.3110.00	Drawag AG, Dällikon Div. Bezüge	2'540.15		21560851
	262.3110.00	Aquafun AG, Brugg AG Liegenstuhl Amigo blau	1'695.60		21561821
	263.3110.00	Ernst Wettstein, Pfäffikon Div. Bezüge	1'365.10		21550683
	263.3110.00	Verwo Acquacut AG, Reichenburg div. Bezüge	2'435.85		21560330
	264.3110.00	Edwin Lüthi Technischer Handel, Sch Div. Bezüge	2'198.00		21564079
	265.3110.00	Dipl. Ing. Fust AG, Oberbüren Div. Bezüge	3'521.00		21561783
	272.3111.00	ZüKo AG, Wetzikon Eisbahnzubehör	1'252.80		21561222
	272.3111.00	Tenini GmbH, Wetzikon Mietschuhe/Schleifservice	1'468.00		21569878
	272.3111.00	Tenini GmbH, Wetzikon Div. Bezüge	1'131.75		21569885
	283.3110.00	Gastro, Tageseinnahmen vom 23.05.-11.06.2015	1'028.40		21503857
	425.3110.00	El-Comm Solutions Brauchli, Buchs Z Kauf EC-Gerät	2'052.00		21550061
	432.3110.00	BRACK.CH AG, Mägenwil Div. Bezüge	1'321.00		21568850
	450.3110.00	Büro Sona AG, Winterthur Kom. sicherheit	1'179.25		21563244
	452.3110.00	RECO electronic ag, Dübendorf Div. Bezüge	1'151.10		21553705
	453.3110.00	Bachmann Malermeister AG, Wetzikon SH W'bach, Div. Malerarbeiten	3'049.10		21570580
	454.3110.00	Alpine Fox GmbH, Stans Taser International	1'315.45		21554027
	454.3110.00	Möbel-Märki Handels AG, Hunzenschiwi Div. Bezüge	1'900.00		21563462
	454.3110.00	B & T AG, Thun Div. Bezüge	3'706.65		21565811
<b>Zu beachten:</b>	Bauten werden erst nach erstellter Gesamtrechnung in die Inventarveränderungsliste bzw. das Inventar aufgenommen.				

Kontonummer		Beschreibung des Inventarobjektes	Gesamtwerte und Hinweise		
Bestandesrechnung	Verwaltungsrechnung		Kauf oder Erstellung	Veräusserung Uebertragung	Inventar-Nummer
	454.3110.00	Testudio AG, Schaffhausen Schutzwesten	3'579.70		21566787
	454.3110.00	Leclanché S.A., Yverdon-les-Bains Div. Bezüge	1'144.90		21567702
	454.3110.00	Alpine Fox GmbH, Stans Div. Bezüge	2'712.95		21567751
	454.3110.00	Alpine Fox GmbH, Stans Div. Bezüge	2'114.65		21567760
	454.3110.00	RUAG Schweiz AG, Thun Handfunkgerät	1'188.00		21568194
	454.3110.00	Taxomex AG, Dietikon Geschwindigkeitsanzeige	5'788.80		21568768
	454.3110.00	Carl Zeiss AG, Feldbach Div. Bezüge	2'648.15		21568865
	454.3110.00	Vogt AG, Oberdiessbach Akku-Ballon Sirocco	2'000.00		21570880
	455.3110.00	REMA Reinigungssysteme GmbH, Schübe Div. Bezüge	2'864.00		21555232
	455.3110.00	Kanton Zürich, Zürich Dienstleistungen	1'074.60		21555754
	455.3110.00	Martin AG Wetzikon ZH, Wetzikon Feuerwehr, Plankopien	1'283.00		21556570
	455.3110.00	Jak.Bösch AG, Hinwil ZH 823 582, Werkstatt	4'200.00		21570328
	455.3110.00	Gebäudeversicherung, Zürich Div. Bezüge	3'020.45		21571232
	455.3119.00	Gebäudeversicherung, Zürich, Div. Bezüge	5'375.60		21569080
	456.3110.00	UB, Kanton Zürich, Zürich Herr Mathoshi, div. Bezüge	8'490.00		21502862
	456.3110.00	Habegger AG, Thun Hr. Matoshi, Lieferung vom 11.3.2015	1'972.60		21553492
	456.3110.00	Kanton Zürich, Zürich Div. Bezüge, Zivilschutz	9'656.00		21554318
	456.3110.00	Gebäudeversicherung, Zürich Schlauch	1'030.85		21555231
	456.3110.00	Kanton Zürich, Zürich Div. Bezüge, Zivilschutzstelle	5'313.00		21561103
	456.3110.00	Kanton Zürich, Zürich, Materialanhänger inkl. Rakobehälter und Beschriftung	22'500.00		21504714
	456.3110.00	Texco Swiss, Altstätten SG Rettungsw. Nautomatic Alterna	1'288.00		21561102
	456.3110.00	Kanton Zürich, Zürich Materialforum	8'893.00		21561421
	456.3110.00	Gebäudeversicherung, Zürich Div. Bezüge	2'148.10		21562923
	456.3110.00	Kanton Zürich, Zürich Bestellung v. Fazli Matoshi	3'890.00		21565803
<b>Zu beachten:</b>		Bauten werden erst nach erstellter Gesamtrechnung in die Inventarveränderungsliste bzw. das Inventar aufgenommen.			

Kontonummer			Gesamtwerte und Hinweise		
Bestandes- rechnung	Verwaltungs- rechnung	Beschreibung des Inventarobjektes	Kauf oder Erstellung	Veräusserung Uebertragung	Inventar- Nummer
	512.3110.00	Büro Sona AG, Winterthur div. Bezüge	1'307.65		21551840
	520.3110.00	Konsolidierung AWH 2015	34'004.30		21509096
	520.3111.00	Konsolidierung AWH 2015	19'431.50		21509096
	606.3110.00	Villiger Entsorgungs-Systeme AG, Ob Div. Arbeiten	9'839.95		21567480
	606.3110.00	Owipex GmbH, Bennau Grossmulde	11'924.20		21570769
	811.3110.00	Constri AG Pro-Spiel, Schinznach Do Pro-Spiel, Kindergarten Bühl	1'786.65		21556992
	820.3112.00	AlCoda GmbH, Bern Hr. Hug, Jahresabo 2015 / Net Biblio	1'710.75		21552160
	820.3112.00	AlCoda GmbH, Bern Fr. Kienast, Einmalige Kosten/Schulungstag 21.1.2015	1'296.00		21552159
	820.3112.00	Regionales Informatikzentrum, Wetzi Fr. Murmann, Testgerät	14'844.40		21565125
	820.3112.00	AlCoda GmbH, Bern Schulungstag vom 21.10.2015	1'296.00		21565842
	820.3112.00	AlCoda GmbH, Bern Clientlizenz, Barcode-Leser	2'008.80		21567067
	820.3112.00	Regionales Informatikzentrum, Wetzi Backuplösung Primarschule	2'310.00		21567954
	820.3112.00	Regionales Informatikzentrum, Wetzi Netbiblio Arbeitsplätze	2'396.00		21570258
	821.3112.00	Regionales Informatikzentrum, Wetzi MacBook Air	1'447.90		21565768
	821.3112.00	Regionales Informatikzentrum, Wetzi MacBook	2'467.25		21567774
	824.3112.00	Regionales Informatikzentrum, Wetzi Bestellung MacBooks	2'181.50		21565128
	825.3110.00	Flück Werke AG, Brienz Div. Bezüge	2'231.70		21567779
	825.3115.00	OPO Oeschger AG, Kloten Div. Bezüge	1'762.55		21566625
	826.3110.00	Betzold Lernmedien GmbH, Schaffhaus div. Bezüge	1'652.20		21552400
	826.3112.00	Regionales Informatikzentrum, Wetzi Mac Book Air	1'103.20		21570928
<b>Zu beachten:</b>	Bauten werden erst nach erstellter Gesamtrechnung in die Inventarveränderungsliste bzw. das Inventar aufgenommen.				

Kontonummer			Gesamtwerte und Hinweise		
Bestandes- rechnung	Verwaltungs- rechnung	Beschreibung des Inventarobjektes	Kauf oder Erstellung	Veräusserung Uebertragung	Inventar- Nummer
	826.3115.00	Gabriel Turke, Uster 4 Bernina 1008	5'706.00		21570272
	851.3110.00	Stefanie Zahner, Wattwil div. Barauslagen	1'552.00		21550672
	851.3110.00	ErgoPoint GmbH, Zürich Div. Bezüge	5'006.30		21550668
	851.3110.00	Sport Trend Shop, Hinwil Einkauf vom 24.02.15, Langlauf	1'059.20		21552987
	851.3110.00	Embru-Werke Mantel + Cie., Rüti div. Bezüge	2'278.80		21553447
	851.3110.00	Hunziker AG Thalwil, Thalwil Div. Bezüge	1'655.75		21553988
	851.3110.00	Data Quest AG, Dietikon iPad, Survivor Case	2'067.60		21555171
	851.3110.00	Musik Burkhalter GmbH, Wetzikon Yamaha	3'999.00		21556352
	851.3110.00	Regionales Informatikzentrum, Wetzi Bestellung iMac	1'590.30		21561351
	851.3110.00	ErgoPoint GmbH, Zürich Lieferung vom 13.8.2015	1'937.05		21561428
	851.3110.00	Regionales Informatikzentrum, Wetzi Bestellung 2 iMac's	3'180.60		21562976
	851.3110.00	Hunziker AG Thalwil, Thalwil Div. Bezüge	1'077.45		21568098
	851.3110.00	E. Reibenschuh AG, Wetzikon ZH Div. Bezüge	1'582.00		21568051
	851.3110.00	Sport-Thieme AG, St. Gallen Fr. Weidmann, Milchstrassenteppich	1'314.00		21569133
		Landgeschäfte			
		Liegenschaften			
		siehe Anhang zur Jahresrechnung			
<b>Zu beachten:</b> Bauten werden erst nach erstellter Gesamtrechnung in die Inventarveränderungsliste bzw. das Inventar aufgenommen.					

Bezeichnung: Kofel-Wirth-Fonds PS (1.2033.001) Zweckbestimmung: Für ausserordentliche Auslagen der Kindergärten der Stadt Wetzikon					Jahresrechnung 2015	
					Soll	Haben
<b>1. Ertrag</b>						
1.1 Zinsen von Kapitalien						
	Kapital	Zinsfuss %	Zinstermin	Verfall	Bezeichnung	
	42'884.90	0.20	31.12.		Zins von Politischer Gemeinde	85.75
	42'884.90					
1.2 Übrige Erträge						
<b>2. Aufwand</b>						
Ertragsüberschuss					0.00	85.75
					85.75	
					85.75	85.75
<b>3. Abschluss</b>						
Reinvermögen Anfang Rechnungsjahr						42'884.90
Ertrags-/Aufwandüberschuss +/-						85.75
Reinvermögen Ende Rechnungsjahr						42'970.65
<b>4. Bilanz</b>						
Zinstragend angelegte Kapitalien						
Guthaben beim Politischen Gut					42'970.65	
<b>Aktivenüberschuss = Reinvermögen</b>						<b>42'970.65</b>

Bezeichnung: Sonderschul-Fonds PS (1.2033.002) Zweckbestimmung: Für ausserordentliche Auslagen der Sonderschule					Jahresrechnung 2015	
					Soll	Haben
<b>1. Ertrag</b>						
1.1 Zinsen von Kapitalien						
	Kapital	Zinsfuss %	Zinstermin	Verfall	Bezeichnung	
	85'341.80	0.20	31.12.		Zins von Politischer Gemeinde	170.70
	85'341.80					
1.2 Übrige Erträge						
<b>2. Aufwand</b>						
Ertragsüberschuss					0.00	170.70
					170.70	
					170.70	170.70
<b>3. Abschluss</b>						
Reinvermögen Anfang Rechnungsjahr						85'341.80
Ertrags-/Aufwandüberschuss +/-						170.70
Reinvermögen Ende Rechnungsjahr						85'512.50
<b>4. Bilanz</b>						
Zinstragend angelegte Kapitalien						
Guthaben beim Politischen Gut					85'512.50	
<b>Aktivenüberschuss = Reinvermögen</b>						<b>85'512.50</b>



Bezeichnung: Fürsorgefonds (1.2033.020) Zweckbestimmung: Zur freien Verfügung der Fürsorgebehörde					Jahresrechnung 2015	
					Soll	Haben
<b>1.</b>	Ertrag					
1.1	Zinsen von Kapitalien					
		Kapital	Zinsfuss %	Zinstermin	Verfall	Bezeichnung
		104'441.80	0.20	31.12.		Zins von Politischer Gemeinde
		104'441.80				
1.2	Übrige Erträge	Rückzahlung (Nothilfe)				
<b>2.</b>	Aufwand	Hilfeleistungen				
		Ertragsüberschuss				
<b>3.</b>	Abschluss	Reinvermögen Anfang Rechnungsjahr				104'441.80
		Ertrags-/Aufwandüberschuss +/-				405.90
		Reinvermögen Ende Rechnungsjahr				104'847.70
<b>4.</b>	Bilanz	Zinstragend angelegte Kapitalien				
		Verrechnungssteuern				
		Guthaben beim Politischen Gemeindegut				
						104'847.70
		<b>Aktivenüberschuss = Reinvermögen</b>				<b>104'847.70</b>

Bezeichnung: Geschwister Rüegg-Fonds (1.2033.030) Zweckbestimmung: Darlehen und Stipendien an in Wetzikon wohnhafte Studenten					Jahresrechnung 2015	
					Soll	Haben
<b>1. Ertrag</b>						
1.1 Zinsen von Kapitalien						
	Kapital	Zinssuss %	Zinstermin	Verfall	Bezeichnung	
	3'067'082.05	0.20	31.12.		Zins von Politischer Gemeinde	6'134.15
	3'067'082.05					
1.2 Übrige Erträge Rückzahlung von Darlehen und Stipendien						18'030.00
<b>2. Aufwand</b>						
	Stipendien				34'940.00	
	Verwaltung				2'740.00	
	Betreibungskosten				73.30	
	Darlehen				4'000.00	
	Ertragsüberschuss				41'753.30	24'164.15
					-17'589.15	
					24'164.15	24'164.15
<b>3. Abschluss</b>						
	Reinvermögen Anfang Rechnungsjahr					3'067'082.05
	Ertrags-/Aufwandüberschuss +/-					-17'589.15
	Reinvermögen Ende Rechnungsjahr					3'049'492.90
<b>4. Bilanz</b>						
	Zinstragend angelegte Kapitalien					
	Guthaben beim Politischen Gut				3'049'492.90	
	<b>Aktivenüberschuss = Reinvermögen</b>					<b>3'049'492.90</b>

Bezeichnung: Separatfonds Alterswohnheim Zweckbestimmung: Zu Gunsten von Pensionären und/oder Angestellten im Alterswohnheim					Jahresrechnung 2015	
					Soll	Haben
<b>1. Ertrag</b>						
1.1 Zinsen von Kapitalien						
	Kapital	Zinsfuss %	Zinstermin	Verfall	Bezeichnung	
	742'084.93	0.20%		31.12.	Zins von Politischer Gemeinde	1'484.15
	<u>742'084.93</u>					
1.2 Übrige Erträge Spenden						1'000.00
<b>2. Aufwand</b>						
		Entnahme für Ausflüge				0.00
		Entnahme für Ferien				0.00
		Entnahme für Anschaffungen				500.00
		Ertrags-/Aufwandüberschuss				500.00
						2'484.15
						1'984.15
						0.00
						2'484.15
						2'484.15
<b>3. Abschluss</b>						
		Reinvermögen Anfang Rechnungsjahr				742'084.93
		Ertrags-/Aufwandüberschuss +/-				1'984.15
		Reinvermögen Ende Rechnungsjahr				<u>744'069.08</u>
<b>4. Bilanz</b>						
		Zinstragend angelegte Kapitalien				
		Verrechnungssteuern				
		Guthaben beim Politischen Gut				744'069.08
		<b>Aktivenüberschuss = Reinvermögen</b>				<b>744'069.08</b>

Bezeichnung: Frieda Breitenmoser-Fonds Zweckbestimmung: Zu Gunsten von Personalanlässen					Jahresrechnung 2015	
					Soll	Haben
<b>1. Ertrag</b>						
1.1 Zinsen von Kapitalien						
	Kapital	Zinsfuss %	Zinstermin	Verfall	Bezeichnung	
	80'981.15	0.20%		31.12.	Zins von Politischer Gemeinde	161.95
	80'981.15					
1.2 Übrige Erträge Spenden						0.00
<b>2. Aufwand</b>						
Entnahme für Ausflüge					0.00	
Entnahme für Ferien					0.00	
Entnahme für Anschaffungen					0.00	
Entnahme für Diverses					0.00	
					0.00	161.95
Ertrags-/Aufwandüberschuss					161.95	0.00
					161.95	161.95
<b>3. Abschluss</b>						
Reinvermögen Anfang Rechnungsjahr						80'981.15
Ertrags-/Aufwandüberschuss +/-						161.95
Reinvermögen Ende Rechnungsjahr						81'143.10
<b>4. Bilanz</b>						
Zinstragend angelegte Kapitalien						
Verrechnungssteuern						
Guthaben beim Politischen Gut					81'143.10	
<b>Aktivenüberschuss = Reinvermögen</b>						<b>81'143.10</b>

Bezeichnung: Hans Trachsler-Fonds (1.2033.060) Zweckbestimmung: Verwendung für guttätige Zwecke in der Stadt Wetzikon					Jahresrechnung 2015	
					Soll	Haben
<b>1. Ertrag</b>						
1.1 Zinsen von Kapitalien						
	Kapital	Zinssuss %	Zinstermin	Verfall	Bezeichnung	
	806'884.20	0.20	31.12.		Zins von Politischer Gemeinde	1'613.75
	806'884.20					
1.2 Übrige Erträge						
Rückzahlung Darlehen Jugendhof-Stiftung						10'000.00
Zins 2.00 % v. Fr. 100'000 (Darlehen Jugendhof-Stiftung)						2'000.00
<b>2. Ausgaben</b>						
Verein Familie im Zentrum, Darlehen					29'000.00	
Altersstube, Wetzikon, Aufführung der Seniorenbühne					980.00	
Treffpunkt 210, We, Tische und Geräte für Schreibdienst					2'389.00	
Stiftung Sonnweid, Wasserwand u. Aussenbrunnen					1'000.00	
Pfadi Sirius Wetzikon-Bäretswil, Treffen Pfadi ZO					2'000.00	
Swiss B-Boying Association, We, Projekt "Ceilidh"					1000.00	
					36'369.00	13'613.75
Aufwandüberschuss					-22'755.25	
					13'613.75	13'613.75
<b>3. Abschluss</b>						
Reinvermögen Anfang Rechnungsjahr						806'884.20
Aufwandüberschuss						-22'755.25
Reinvermögen Ende Rechnungsjahr						784'128.95
<b>4. Bilanz</b>						
Zinstragend angelegte Kapitalien						
Darlehen an Jugendhof-Stiftung (90'000.--)						
Darlehen an Familie im Zentrum (29'000.--)						
Guthaben beim Politischen Gemeindegut					784'128.95	
<b>Aktivenüberschuss = Reinvermögen</b>						<b>784'128.95</b>

Bezeichnung: Zweckbestimmung:		Jahresrechnung 2015																
		Soll	Haben															
Guglielmina Gregori-Fonds (1.2033.070) Für bedürftige Halbweisen- und Waisenkinder sowie für bedürftige Kinder alleinerziehender Eltern																		
<b>1.</b>	Ertrag																	
1.1	Zinsen von Kapitalien																	
	<table border="1"> <thead> <tr> <th>Kapital</th> <th>Zinsfuss %</th> <th>Zinstermin</th> <th>Verfall</th> <th>Bezeichnung</th> </tr> </thead> <tbody> <tr> <td>164'011.92</td> <td>0.20</td> <td>31.12.</td> <td></td> <td>Zins von Politischer Gemeinde</td> </tr> <tr> <td>164'011.92</td> <td></td> <td></td> <td></td> <td></td> </tr> </tbody> </table>	Kapital	Zinsfuss %	Zinstermin	Verfall	Bezeichnung	164'011.92	0.20	31.12.		Zins von Politischer Gemeinde	164'011.92						328.00
Kapital	Zinsfuss %	Zinstermin	Verfall	Bezeichnung														
164'011.92	0.20	31.12.		Zins von Politischer Gemeinde														
164'011.92																		
1.2	Uebrige Erträge	Rückerstattungen		0.00														
<b>2.</b>	Aufwand	Diverse Auszahlungen	0.00															
		Aufwandüberschuss	0.00	328.00														
				-328.00														
			0.00	0.00														
<b>3.</b>	Abschluss	Reinvermögen Anfang Rechnungsjahr		164'011.92														
		Ertrags-/Aufwandüberschuss +/-		328.00														
		Reinvermögen Ende Rechnungsjahr		164'339.92														
<b>4.</b>	Bilanz	Zinstragend angelegte Kapitalien																
		Verrechnungssteuern																
		Guthaben beim Politischen Gemeindegut	164'339.92															
		<b>Aktivenüberschuss = Reinvermögen</b>		<b>164'339.92</b>														

Abschied der Abteilung Finanzen

Die Richtigkeit und Vollständigkeit der vorstehenden  
Jahresrechnung 2015 und der Sonderrechnungen  
bestätigt:

Wetzikon, 29. Februar 2016

**Abteilung Finanzen Wetzikon**

Ruedi Keller  
Abteilungsleiter

## 1. Jahresrechnung

### 1.1 Bemerkungen zur Bilanz: Aktiven

#### 1.1.1 Erläuterungen einzelner Bilanzpositionen

siehe Seiten 233 bis 235

#### 1.1.2 Grundeigentum (Finanzvermögen)

	01.01.2015	Veränderung	31.12.2015	Fläche in m2
Überbaute Liegenschaften	14'575'672.63	0.00	14'575'672.63	22'394 m2
Nicht überbaute Liegenschaften	38'094'333.40	11'066.200	38'105'399.60	
- Landwirtschaftszone			2'836'304.00	465'066 m2
- Wohnzone			22'277'477.80	47'262 m2
- Industriezone- und Gewerbezone			3'230'156.35	13'560 m2
- Übrige Zonen			9'761'461.45	120'711 m2
Grundstücke mit Baurechten	3'398'955.20	0.00	3'398'955.20	17'941 m2

#### 1.1.3 Sachgüter (Verwaltungsvermögen)

siehe Abschreibungstabellen auf Seiten 238 - 240

### 1.2 Bemerkungen zur Bilanz: Passiven

#### 1.2.1 Erläuterungen einzelner Bilanzpositionen

siehe Seiten 236 bis 237



**1.2.2 Schuldenverzeichnis**

	<b>01.01.2015</b>	<b>31.12.2015</b>	<b>Zinssatz</b>
Kurzfristige Darlehen (2010)	20'000'000.00	20'000'000.00	0.18 %
Langfristige Darlehen (2021)	68'000'000.00	68'000'000.00	1.961 %
<b>Fälligkeitsstatistik langfristige Schulden</b>	<b>31.12.2015</b>	<b>Durchschnittlicher Zinssatz</b>	
Fälligkeit 2017	5'000'000.00	3.36 %	
Fälligkeit 2018	5'000'000.00	3.36 %	
Fälligkeit 2019	13'000'000.00	2.61 %	
Fälligkeit 2020	5'000'000.00	2.29 %	
Fälligkeit 2021	5'000'000.00	1.07 %	
Fälligkeit 2022	10'000'000.00	1.21 %	
Fälligkeit 2023	5'000'000.00	2.38 %	
Fälligkeit 2024	10'000'000.00	1.47 %	
Fälligkeit 2025	5'000'000.00	0.69 %	
Fälligkeit 2026	<u>5'000'000.00</u>	1.37 %	
<b>Total langfristige Schulden (202)</b>	<b>68'000'000.00</b>		

### 1.3 Bemerkungen zur Laufenden Rechnung und zur Investitionsrechnung

#### 1.3.1 Stadtrat: Bewilligung von neuen, nicht gebundenen Ausgaben ausserhalb des Voranschlages / Limite 0.75 Mio. (Art. 34 lit. d GO)

Konto-Nr.	Kostenstelle	Beschluss-Datum	Betrag	Begründung
102.3650.00	Exekutive	19.08.2015	25'000	Musikverein Harmonie Wetzikon, Beitrag für Uniform
104.3180.00	Präsidiales + Personal	27.05.2015	68'000	Erarbeitung IT-Strategie der Stadt Wetzikon
111.3190.00	Kulturförderung	04.03.2015	8'300	Kulturkommission, Kulturbanner
170.3181.00	Verw. Abt. Immobilien	29.04.2015	58'800	Erstellung einer Immobilienstrategie
222.3182.00	Vermessung, GIS-Büro	10.06.2015	11'000	Nachführung Stadtplan
455.3191.00	Feuerwehr	29.04.2015	131'000	21. Internationale Feuerwehrsternfahrt, Defizitgarantie
871.3180.00	Kind	04.11.2015	22'000	Externe Fachbegleitung „Erarbeitung Konzept FiZ“
223.5010.08	Strassen und Quartierpläne	19.08.2015	51'000	Usterstrasse, Abschnitt West- bis Haldenstrasse, Projektausarbeitung
223.5060.00	Strassen und Quartierpläne	15.04.2015	4'900	Beschaffung „Toyota Dyna 100“, Anteil Kredit in eigener Kompetenz
301.5031.00	Stadthaus	04.02.2015	4'919	Umbauten infolge Neuorganisationen
			<b>384'919</b>	<b>Total</b>

## 2 Allgemeines

### 2.1 Allgemeine Angaben zur Stadt Wetzikon

Die Politische Gemeinde Wetzikon mit Sitz der Verwaltung an der Bahnhofstrasse 167 in Wetzikon zählte am 31.12.2015 24'373 Einwohnerinnen und Einwohner mit zivilrechtlichem Wohnsitz in der Gemeinde.

Die Stadt Wetzikon ist ab Legislatur 2014 - 2018 nach der ausserordentlichen Gemeindeorganisation (mit Grosselem Gemeinderat gem. § 88 ff Gemeindegesetz des Kantons Zürich) organisiert. Nebst der Politischen Gemeinde verfügt die Stadt Wetzikon über eine Sekundarschulgemeinde. Die Sekundarschulgemeinde erstreckt sich über die Gemeindegebiete Wetzikon und Seegräben.

Als Revisionsstelle amtet bis 31.12.2015 die Abteilung Revisionsdienste der Direktion der Justiz und des Innern des Kantons Zürich und ab 01.01.2016 die Baumgartner & Wüst GmbH in Dübendorf.

**Produktegruppe Sport- und Freizeitanlagen**

Globalbudget 2015	Betrag	Leistungsindikatoren und - standards		Betrag	IST-Leistungen 2015	
		Wirtschaftliche Ziele	Politische Ziele		Wirtschaftliche Ziele	Politische Ziele
Kunsteisbahn + Areal Mattacher	-10'000	100% Betriebskostendeckung inkl. Verwaltungsaufwand	Bestehende Anzahl Kunden halten	Fr. 7'785.07	101% Betriebskostendeckung inkl. Verwaltungsaufwand	Kundenanzahl konnte leicht gesteigert werden
Bäder + Sportanlagen	-698'000	60% Betriebskostendeckung inkl. Verwaltungsaufwand	Bestehende Anzahl Kunden halten	Fr. -641'955.48	62% Betriebskostendeckung inkl. Verwaltungsaufwand	Ziele konnten aufgrund des starken Sommers übertroffen werden
Gastronomie + Herberge	-1'000	100% Betriebskostendeckung Break-Even nach zwei Jahren erreicht	Wetziker Vereine kennen und nutzen das Angebot	Fr. -23'536.90	98% Betriebskostendeckung bez. die wirtschaftlichen Ziele konnten noch nicht erreicht werden	Wetziker Vereine kennen und nutzen das Angebot
<b>Total</b>	<b>-709'000</b>			<b>Fr. -657'707.31</b>		
Einlage in Vortragskonto				Fr. -51'292.69		
Zu Lasten der Stadt					<b>-709'000.00</b>	

Produktgruppe

Alterswohnheim Am Wildbach

Globalbudget 2015	Leistungsindikatoren und -standards			IST-Leistungen 2015		
	Betrag	Wirtschaftliches Ziel	Politisches Ziel	Betrag	Wirtschaftliches Ziel	Politisches Ziel
Begleitetes Wohnen	-155'971.91	99% Kostendeckung	99% Auslastung	-922.48	100%	99%
Bistro	-11'600.20	max. 15'000 Sockelbeitrag	mind. 70 Besucher pro Tag mind. 50 Anlässe pro Jahr	-13'743.02	-15'000	61 Besucher 90 Anlässe
Apotheke	129'114.60	110% Kostendeckung	Angemessene Lieferbereitschaft (sofort bzw. 3 Tage)	115'046.14	120.6%	erfüllt
Leistungen für Dritte	38'457.51	100% Kostendeckung bzw. Rendite	10'000 Mahlzeiten 15'000 Mittagstische Schulen und 2 Kurse	-4'798.84	105.2%	erfüllt
<b>Total</b>	<b>0</b>			<b>95'581.80</b>		
<b>Einlage in Vortragskonto</b>				<b>95'581.80</b>		

HPS Wetzikon	Budget 2015	Rechnung 2015	Indikatoren und Standards				
Gewinn (+) Verlust (-)			Wirtschaftliche Ziele	Ziel- erreichung	Politische Ziele	Ziel- erreichung	
Unterricht	-9'675	51'514.12	99.8% Kosten- deckung	100.9%	allgemein	100%	100%
					Elternarbeit	100%	90%
					Personalent- wicklung	97%	92%
					Öffentlich- keitarbeit	90%	65%
Therapie	-94'266	-70'531.16	78.8% Kosten- deckung	83.4%	} gemäss sep. Leistungs- verzeichnis	100%	100%
Transport	1'178	25'249.98	100.3% Kosten- deckung	106.8%		95%	95%
Tagesstrukturen	-6'006	-9'649.96	84.1% Kosten- deckung	75.1%	}	100%	100%
Beratung und Unterstützung	23'669	47'550.04	113.7% Kosten- deckung	129.4%		97%	73%
<b>Total</b>	<b>-85'100</b>	<b>44'133.02</b>					
Einlage in Gewinnvortrags- konto		-44'133.02					
Entnahme aus Gewinnvortrags- konto	85'100						
Ergebnis laufende Rechnung	0	-					

### Geschäfts- und Rechnungsprüfungskommission

#### Antrag 2/2016 Jahresrechnung 2015 Politisches Gemeindegut

##### Die Geschäfts- und Rechnungsprüfungskommission beantragt:

Nichtgenehmigung der Jahresrechnung der Politischen Gemeinde für das Jahr 2015, einschliesslich der Globalbudgets Sport- + Freizeit, Alterswohnheim Am Wildbach sowie Heilpädagogische Schule Wetzikon.

Die Jahresrechnung weist folgende Grunddaten aus:

• Erfolgsrechnung:	Aufwand	Fr.	207'552'634.21
	Ertrag	Fr.	201'741'638.62
	Aufwandüberschuss	Fr.	5'810'995.59
• Investitionsrechnung VV:	Ausgaben	Fr.	18'606'273.72
	Einnahmen	Fr.	3'379'280.39
	Nettoinvestitionen	Fr.	15'226'993.33
• Investitionsrechnung FV:	Ausgaben	Fr.	150'500.00
	Einnahmen	Fr.	150'500.00
	Nettoveränderung Abgang	Fr.	0.00
• Eigenkapitalentnahme:		Fr.	5'810'995.59

##### Begründung / Bemerkung

###### 1. Finanztechnische Prüfung

Die GRPK hat den Kurzbericht der finanztechnischen Prüfung zur Kenntnis genommen.

Die finanztechnische Prüfung hat ergeben, dass die Rechnungsführung und Rechnungslegung den gesetzlichen Vorschriften der politischen Gemeinde Wetzikon entsprechen.

## 2. Finanzpolitische Prüfung

Die finanzpolitische Prüfung der Jahresrechnung hingegen hat ergeben, dass die Jahresrechnung nicht zu genehmigen ist. Der Antrag hat zu erfolgen, weil die Jahresrechnung entweder zu genehmigen oder eben nicht zu genehmigen ist, eine Teilgenehmigung dagegen fällt ausser Betracht. Inhaltlich läuft der Antrag der GRPK dennoch darauf hinaus, dass ihre finanzpolitische Prüfung die fast komplette Richtigkeit der Jahresrechnung ergeben hat. Aber eben nur fast. Und das sind die zu beanstandenden zwei Punkte:

### 1) Internationale Feuerwehrsternfahrt 2015 (Konto 455.3191.00)

Im Voranschlag 2015 waren für dieses Konto CHF 0 eingestellt. In der Jahresrechnung 2015 ist ein Aufwandüberschuss von CHF 410'465.36 verbucht (Aufwand CHF 410'456.36, Ertrag CHF 0). Der Aufwand als solches ist getätigt worden, die Belege dafür sind vorhanden. Allerdings ist der Kommission bislang keine Aussage darüber möglich, ob die getätigten Ausgaben gesetzmässig, sparsam, wirtschaftlich und den finanziellen Verhältnissen angemessen waren, weil eine Abrechnung und ein die Abrechnung begründender Finanzbeschluss fehlen. Und genau deswegen ist die Jahresrechnung 2015 nicht zu genehmigen, denn die getätigte Ausgabe ist ohne gültigen Finanzbeschluss finanzrechtlich unzulässig.

Die Gesetzmässigkeit staatlichen Handelns (das Legalitätsprinzip) verlangt für jede Ausgabe wie diejenige für die Feuerwehrsternfahrt einen Verpflichtungskreditbeschluss, doch dieser fehlt. Der Ausgabebetrag von CHF 410'465.36 liegt gemäss Art. 20 der Gemeindeordnung in der Finanzkompetenz des Grossen Gemeinderates, ein solcher Kreditbeschluss existiert dessen ungeachtet nicht. Der Stadtrat erklärt zwar, dem Parlament nach seinen erst zu tätigen weiteren Nachforschungen und Prüfungen einen Finanzantrag später noch stellen zu wollen, doch das hilft nicht. Zum einen krankt die *jetzt* abzunehmende Jahresrechnung 2015 beim Aufwand für die Feuerwehrsternfahrt *jetzt* am fehlenden Kreditbeschluss. Zum anderen ist sowieso völlig offen, ob und wie das Parlament nach einem entsprechenden Stadtratsbeschluss die getätigten Ausgaben allenfalls nachträglich noch gutgeheissen kann und will. Die fehlende Rechtsgrundlage für den Aufwand von CHF 410'465.36 macht die Jahresrechnung 2015 in diesem Punkt gesetzlich unzulässig, weshalb sie nicht genehmigt werden darf.

### 2) Schulverwaltung (Kostenstelle 803 als Ausgangspunkt)

Die Darstellung der Jahresrechnung dient nicht zuletzt der Kontrolle der Haushaltführung. In der Kantonsverfassung ist zu dieser Haushaltkontrolle geregelt (Art. 122 Abs. 3 KV):

Budget und Rechnung richten sich nach den Grundsätzen der Transparenz, Vergleichbarkeit und Öffentlichkeit.

Das vorgehende Budget bildet die Grundlage, welche die nachfolgende Rechnung vergleichbar abbilden hat. Nur so ist dann auch die Aussage möglich, ob das Budget und damit die Kompetenz des Parlamentes (dessen Budgethoheit) vom Stadtrat ordentlich eingehalten wurden. Vorliegend ist jedoch in der Abteilung Bildung (Kostenstelle 800) keine klare Übersicht über den Haushalt gegeben, es sind die Stetigkeit der Buchführung verletzt, die Vergleichbarkeit zwischen Voranschlag und Jahresrechnung zerstört sowie die Bindung an die im Voranschlag eingestellten Beträge unbeachtet.

Kleinere Differenzen oder einzelne Neu- und Umkontierungen mögen zulässig und sinnvoll sein. Aber ohne objektiven Anlass, wie eine geänderte Gesetzeslage, neue Vorgaben des Kantons oder andere erstmalige Einflüsse auf die Rechnungsdarstellung diese weitgehend anders als budgetiert abzurechnen, bleibt unzulässig. Doch genau das ist vorliegend erfolgt.

Wenn einzelne Budget-Konti in der Jahresrechnung als nicht ausgeschöpft präsentiert sind, könnte das unter dem Aspekt sparsamer Mittelverwendung erfreulich sein. Wenn Budget-Konti jedoch plötzlich ‚geleert‘ sind, die Ausgaben allerdings bloss in kaum mehr nachvollziehbarer Weise einfach auf andere Rechnungs-Konti verschoben sind, kann bereits die Haushaltprüfung und damit die Haushaltkontrolle nicht mehr gewährleistet werden. Überdies führt dies dazu, dass den so ‚geleerten‘ Konti zwangsläufig ‚gefüllte‘ Konti gegenüberstehen, welche jene Budgetposition unzulässig übersteigen. Trotzdem ist genau dies geschehen und es wurden bis kurz vor Rechnungsabschluss ungezählte Umbuchungen vorgenommen. Diese führen gemessen am Voranschlag 2015, über welchen der Grosse Gemeinderat für den Stadtrat verbindlich Beschluss fasste (Art. 20 Gemeindeordnung), zu einer von diesem Budget massiv abweichenden Jahresrechnung, die nicht genehmigt werden darf. Nachfolgend ist verdeutlicht, weshalb die Nichtgenehmigung erfolgen muss und auch, weshalb die ungezählten Umbuchungen vermutlich trotzdem getätigt wurden.

Der Stadtrat hatte dem Parlament bezüglich der Kostenstelle 803 Schulverwaltung im Budget 2015 den Betrag von CHF 2'515'700 als Nettoaufwand beantragt. Ein Antrag aus den Reihen des Parlaments verlangte die Reduktion dieses Nettoaufwandes um 5 %, d.h., um CHF 125'785. Zwar stellte sich Stadtrat und Primarschulpräsident Franz Behrens gegen diese Kürzung, sie wurde am 18. Dezember 2014 jedoch vom Parlament so beschlossen. Im Budget 2015 wurde in Kostenstelle 803 entsprechend ein Nettoaufwand von CHF 2'389'915 aufgenommen. Ohne dass dabei tatsächlich Einsparungen erfolgten, weist die vorliegende Jahresrechnung 2015 in der Kostenstelle 803 nunmehr einen Nettoaufwand von CHF 1'450'036.21 aus, die Differenz ist trotzdem ausgegeben, jedoch ungeachtet der Budgetvorgaben auf diverse Konti verteilt worden. Anders gesagt finden sich bloss 60 % des Aufwandes auch dort in der Jahresrechnung 2015, wo er sich nach dem Budget 2015 finden lassen muss, während 40 % irgendwo anders hin umgebucht wurden (insbesondere auf Kostenstelle 820 oder die einzelnen Schuleinheiten). Das ist unzulässig und auch dann inakzeptabel, wenn sich die Primarschule auf den Standpunkt stellt, die Kürzung ‚könne nicht umgesetzt werden‘, wie dies im Dezember 2015 in der Debatte für das Budget 2016 wiederholt wurde. Selbstredend kann sich der Primarschulpräsident gegen beantragte Kürzungen des Budgets wehren, vom Parlament beschlossene Kürzungen können hingegen nicht einfach durch eine Umschichtung der trotzdem getätigten Ausgaben in andere Konti unterlaufen werden.

Die in den obgenannten Kostenstellen, ausgehend von der Kostenstelle 803, vom Budget 2015 massiv abweichende Jahresrechnung 2015 ist in diesem Punkt ebenfalls gesetzlich unzulässig und darf auch aus diesem Grund nicht genehmigt werden.

Wetzikon, 9. Mai 2016



**Mitteilung**  
**an den Grossen Gemeinderat**

GGR-Geschäft 3/2016

Stadtratsbeschluss vom 6. April 2016

---

**Antrag**

Der Stadtrat beantragt dem Grossen Gemeinderat, er möge folgenden Beschluss fassen:  
(Referent: Stadtpräsident Ruedi Rüfenacht, Ressort Finanzen a. i.)

Der Finanz- und Aufgabenplan 2016 - 2020 wird zur Kenntnis genommen.

**Weisung**

***Das Wichtigste in Kürze***

Das Gemeindegesetz und die Gemeindeordnung verpflichten den Stadtrat, einen rollenden Finanzplan zu erarbeiten und dem Grossen Gemeinderat zur Kenntnis zu bringen.

Unter Berücksichtigung der aktuellen volkswirtschaftlichen und rechtlichen Rahmenbedingungen hat der Stadtrat folgende finanzpolitischen Leitsätze für die Jahre 2016 - 2020 definiert:

- Der Steuerfuss bleibt stabil auf 119 %.
- Das Investitionsvolumen wird den zur Verfügung stehenden Mitteln angepasst.
- Die Laufende Rechnung ist ausgeglichen.
- Die Nettoverschuldung resp. das Nettovermögen im Steuerhaushalt wird auf max. 2'000 Franken pro Kopf begrenzt und bewegt sich langfristig in einer Bandbreite von - 2'000 und + 2'000 Franken.

Eine volle Eigenfinanzierung, also ohne eine zusätzliche Neuverschuldung, lässt im Zeitraum 2016 - 2020 Investitionen im Steuerhaushalt von 72,6 Mio. Franken zu. Der aktuelle Finanzplan enthält ein Investitionsvolumen von 79,9 Mio. Franken. Die Nettoverschuldung des Steuerhaushaltes würde damit um 7,3 Mio. Franken auf rund 1'810 Franken pro Kopf ansteigen. Die finanzpolitische Vorgabe der Begrenzung der Nettoschuld wäre zwar erfüllt, jedoch möchte der Stadtrat bis zum Ende der Planperiode die volle Selbstfinanzierung der Investitionen erreichen.

Trotz knapper Mittel sind Investitionen nötig und möglich. Diese müssen jedoch zweckmässig priorisiert werden, damit der Wetziker Haushalt mittel- bis langfristig verbessert werden kann. Zusätzlich hat der Stadtrat flankierende Massnahmen eingeleitet, um auch die Laufende Rechnung nachhaltig zu verbessern. Von einem generellen Leistungsabbau sieht er aber ab.

Die Laufende Rechnung sieht im Zeitraum 2016 – 2020 eine deutliche Verbesserung vor. Insgesamt wird in den meisten Planjahren mit Ertragsüberschüssen gerechnet, erstmals im Jahr 2017.

## **Das Geschäft im Detail**

### **Ausgangslage**

Gemäss § 118 Gemeindegesetz haben die Gemeindevorsteherchaften zur Beurteilung der künftigen finanziellen Entwicklung einen Finanzplan zu erstellen. Die Angaben über die Politische Gemeinde und die Sekundarschulgemeinde werden aufeinander abgestimmt und so dargestellt, dass sich ein Gesamtüberblick ergibt. Der Finanzplan soll eine mittelfristige Sicht der finanziellen Entwicklung der Stadt geben und frühzeitige Korrekturmöglichkeiten in der Finanzpolitik ermöglichen. Er dient hauptsächlich als strategisches Führungsinstrument der Exekutive.

In Art. 29 Abs. 2 GO ist festgehalten, dass der Stadtrat jährlich einen rollenden Finanz- und Aufgabenplan erarbeitet, welcher dem Grossen Gemeinderat zur Kenntnis gebracht wird.

Anlässlich der Aussprache über den Finanz- und Aufgabenplan 2015 - 2019 am 2. Dezember 2015 beschloss der Stadtrat, dass er inskünftig (ab 2016) den rollenden Finanzplan dem Parlament bis spätestens im Juni jeden Jahres zur Kenntnis bringt, damit dieser sowohl der Exekutive und Verwaltung als auch dem Grossen Gemeinderat als Basis für die Budgetierung des nächstfolgenden Rechnungsjahres dienen kann.

### **Analyse der Basisperiode 2011 – 2015**

In den vergangenen fünf Jahren haben sehr hohe Investitionen und Aufwandszunahmen (insbesondere in den Bereichen Pflegefinanzierung, Zusatzleistungen zur AHV/IV und Abschreibungen) zu einem raschen Abbau des Nettovermögens geführt. Für die vergangenen fünf Jahre steht im Steuerhaushalt den Nettoinvestitionen von 112 Mio. Franken ein Cash Flow von 45 Mio. Franken gegenüber, was einem Selbstfinanzierungsgrad von 40 % entspricht.

In der gleichen Zeitperiode konnte in der Laufenden Rechnung, trotz Kostensteigerungen in den erwähnten Bereichen, die Aufwandszunahme eingedämmt werden. Die Grafik im Finanzplan (Seite 40 oben) verdeutlicht, dass der pro Kopf-Aufwand zwischen 2011 und 2015 leicht abgenommen hat. Diese Tendenz gilt es auch in den folgenden Jahren fortzuführen.

Mit der Legislaturplanung 2014 – 2018 hat sich der Stadtrat unter anderem zum Ziel gesetzt, in der laufenden Legislatur für die Stadt den finanziellen Handlungsspielraum wieder zu erlangen. Erste, kurzfristige Massnahmen sind bereits im Jahr 2014 und 2015 umgesetzt worden, indem in der Laufenden Rechnung deutliche Einsparungen vorgenommen wurden. Projekte zur weiteren Entlastung der Laufenden Rechnung, mit dem Ziel, von einem generellen Leistungsabbau abzusehen, sind bereits eingeleitet (Umsetzung IT-Strategie) oder werden im Laufe der Legislatur eingeleitet (siehe flankierende Massnahmen zur Verbesserung der Laufenden Rechnung).

### **Finanzpolitische Zielsetzungen der Stadt Wetzikon**

Der Stadtrat hat an seiner Klausur vom 11./12. März 2016, nebst der Priorisierung der künftigen Investitionsvorhaben und der Definition von Massnahmen zur Entlastung der Laufenden Rechnung, folgende finanzpolitischen Leitsätze für die Jahre 2016 - 2020 definiert:

- Der Steuerfuss bleibt stabil auf 119 %.
- Das Investitionsvolumen wird den zur Verfügung stehenden Mitteln angepasst.
- Die Laufende Rechnung ist ausgeglichen.
- Die Nettoverschuldung resp. das Nettovermögen im Steuerhaushalt wird auf max. 2'000 Franken pro Kopf begrenzt und bewegt sich langfristig in einer Bandbreite von - 2'000 und + 2'000 Franken.

Diese finanzpolitischen Leitsätze gelten stets unter der Annahme, dass das Zinsniveau in der Planperiode tief bleibt, dass das Restatement<sup>1</sup> für die HRM2-Einführung im Jahr 2019 durchgeführt wird und dass kein genereller Leistungsabbau erfolgt.

### Erarbeitung Finanz- und Aufgabenplanung 2016 - 2020

In seinem Beschluss vom 30. September 2015 zum Voranschlag 2016 hielt der Stadtrat fest, dass sich der Finanzhaushalt von Wetzikon ab 2017 spürbar erholen kann. Voraussetzung dazu sei unter anderem eine sehr zurückhaltende und priorisierende Behandlung von neuen Investitionsvorhaben. Ein dazu vielversprechendes Steuerungsinstrument werde für den Stadtrat ab Rechnungsjahr 2017 - im Zusammenhang mit dem Legislatorschwerpunkt "Finanziellen Handlungsspielraum schaffen" - die Einführung von sogenannten Projektblättern darstellen. Für jede zukünftige Investition ab 2017 habe die bestellende Abteilung ein solches auszufüllen, worin sie u. a. die Problemstellung und das Projektziel darlege. Vor Beginn der eigentlichen Planung werde das "Go" beim Stadtrat eingeholt. Erst wenn dieses vorliege, finde die Investition Aufnahme im Finanz- und Aufgabenplan und könne mit der Planung begonnen werden.

Im Hinblick auf die Stadtratsklausur vom 11. und 12. März 2016 wurden der Abteilung Finanzen gesamthaft Projektblätter für zukünftige Investitionsvorhaben in den Jahren 2017 – 2020 ab 100'000 Franken eingereicht. Im Rahmen der Klausur ergaben sich aus der Tragierung der Investitionen folgende Ergebnisse:

	Vor der Klausur		Nach der Klausur		Differenz in Mio. Fr.
	Anzahl Projekte	Volumen in Mio. Fr.	Anzahl Projekte	Volumen in Mio. Fr.	
Steuerhaushalt Verw.vermögen	35	108,93	28	66,76	42,17
Steuerhaushalt Finanzvermögen	7	19,3	4	3,1	16,2
Gebührenhaushalt Verw.vermögen	12	62,01	11	43,09	18,92

Die einzelnen Projekte, die weiter verfolgt werden, können den Akten entnommen werden. Grössere Einzelprojekte, welche in der Planperiode angegangen werden müssen, sind die Sanierung des Schulhauses Walenbach, die Sanierung oder der Ersatz des Feuerwehrgebäudes, die Sanierung des Stadthauses und die Sanierung/Erweiterung des Bushofes in Unterwetzikon.

Die mit einem "Go" versehenen Projektblätter werden den zuständigen Abteilungen für die weitere Bearbeitung zugestellt. Jede einzelne Investition wird zudem die weiteren Hürden des Budgets- und Verpflichtungskredites zu meistern haben.

---

<sup>1</sup> Der Übergang vom bisherigen harmonisierten Rechnungsmodell HRM1 zum neuen HRM2 beinhaltet eine Änderung der vorgeschriebenen Abschreibungsmethode. Wurde bisher degressiv abgeschrieben, also jeweils mit einem fixen Prozentsatz vom Restbuchwert in der Bilanz, wird künftig linear abgeschrieben, also unter Berücksichtigung der Nutzungsdauer des Investitionsgutes. Dies führt grundsätzlich zu anderen Werten in der Bilanz und bei den Abschreibungen. Mit dem Restatement werden die Investitionen und Abschreibungen rückwirkend bis 1985 (Einführung HRM1) neu berechnet und damit das Verwaltungsvermögen nach dem neuen Modell korrekt abgebildet.

## Finanz- und Aufgabenplanung 2016 - 2020 (Seite 7, Steuerhaushalt Stadt und Sek)

Finanz- und Aufgabenplanung 2016 - 2020		2. Variante					18.03.2016
<b>STEUERHAUSHALT (ohne Gebühren)</b>							
<b>Haushaltsaldo (1'000 Fr.)</b>	2016	2017	2018	2019	2020	<b>5-Jahres-Total</b>	
Cash Flow HRM	9'088	15'194	13'115	17'030	18'159	72'587	
Nettoinvestitionen Verwaltungsvermögen	-13'173	-8'920	-19'550	-24'900	-13'390	-79'933	
Veränderung Nettovermögen	-4'085	6'274	-6'435	-7'870	4'769	-7'346	
Nettoinvestitionen Finanzvermögen	-544	-1'200	-1'650	-250	0	-3'644	
<b>HAUSHALTÜBERSCHUSS/-DEFIZIT</b>	<b>-4'629</b>	<b>5'074</b>	<b>-8'085</b>	<b>-8'120</b>	<b>4'769</b>	<b>-10'990</b>	
<b>Laufende Rechnung (1'000 Fr.)</b>							
	2016	2017	2018	2019	2020	Jährl. Veränderung	
	Aufwand	Aufwand	Aufwand	Aufwand	Aufwand	Aufwand	
	Ertrag	Ertrag	Ertrag	Ertrag	Ertrag	Ertrag	
Laufende Rechnung	164'592	168'266	170'329	173'360	176'795	1.8%	
Direkter Finanzausgleich	0	0	0	0	0	2.6%	
Zinsen	1'513	1'736	1'595	1'474	1'360	5.9%	
Grundstückgewinnsteuer	4'009	4'000	4'000	4'000	4'000	-0.6%	
Buchgewinne/-verluste, IR-Überschüsse	0	0	0	0	0	-0.1%	
Abschreibungen	13'685	13'208	13'843	13'155	13'560	-100.0%	
Spezialfinanzierungen	0	0	0	0	0	-0.2%	
Interne Verrechnungen	5'106	4'995	5'041	4'581	4'749	-1.8%	
<b>TOTAL</b>	<b>184'896</b>	<b>188'205</b>	<b>190'808</b>	<b>192'570</b>	<b>196'464</b>	<b>5-Jahres-Total</b>	
Rechnungsergebnis	-4'597	1'986	-728	3'875	4'599	1.8%	
Abschreibungen	13'685	13'208	13'843	13'155	13'560	5.9%	
Spezialfinanzierungen	0	0	0	0	0	-0.6%	
<b>CASH FLOW HRM</b>	<b>9'088</b>	<b>15'194</b>	<b>13'115</b>	<b>17'030</b>	<b>18'159</b>	<b>72'587</b>	

Aus der Zeile "Haushaltüberschuss/-defizit" kann entnommen werden, dass das Finanzierungsdefizit im 5-Jahrestotal rund 11 Mio. Franken beträgt; in der Periode 2011 – 2015 belief es sich noch auf rund 58 Mio. Franken (Seite 47). Das Nettovermögen würde sich damit um 7,3 Mio. Franken verringern. Die Nettoschuld pro Einwohner/in beträgt am Ende der Planperiode 1'810 Franken. Mit weiteren Optimierungen in der Laufenden Rechnung und einem konsequenten Kostenbewusstsein bei jeder einzelnen Investition wird ein zumindest ausgeglichener Haushalt angestrebt. Diese Entwicklung soll in der rollenden Finanzplanung der nächsten Jahre ersichtlich sein.

Wegen der Steuerfusserhöhung auf 2015 und dem Rückgang der Wetziker Steuerkraft im 2015 wird der "Direkte Finanzausgleich" im 2017 sprunghaft ansteigen. Dieser Umstand führt dazu, dass die Laufende Rechnung ab 2017 wieder im Plus abschliessen dürfte (siehe Zeile "Rechnungsergebnis").

<b>Kennzahlen</b>	2016	2017	2018	2019	2020	<b>Periode</b>
Selbstfinanzierungsanteil	5.2%	8.2%	7.1%	8.9%	9.3%	↘ 7.7% ø
Selbstfinanzierungsgrad	69%	170%	67%	68%	136%	→ 91% 5 Jahre
Zinsbelastungsanteil	-1.6%	-1.3%	-1.4%	-1.4%	-1.4%	↗ -1.4% ø
Nettoschuld Fr./Einwohner	-1'784	-1'510	-1'739	-2'018	-1'810	↓ -1'772 ø

© swissplan.ch, Release 16

Obschon nicht alle denkbaren Projekte die erste Hürde geschafft haben und in die Investitionsplanung eingestellt worden sind, wird mit einem nur knapp finanzierbaren Investitionsvolumen gerechnet. Der Selbstfinanzierungsgrad liegt im Mittel bei 91 %. Somit kann die bestehende Nettoschuld nicht abgebaut werden (siehe Grafik Seite 43 unten), bewegt sich aber, wie bereits erwähnt, bis Ende der Planperiode mit 1'810 Franken pro Einwohner/in unter der gesetzten Obergrenze von 2'000 Franken pro Einwohner/in.

## **Von der swissplan.ch empfohlene Massnahmen**

Im aktuellen Plan werden die Ziele zwar grösstenteils erreicht und trotzdem zeigt sich Handlungsbedarf. Die Nettoverschuldung stagniert auf relativ hohem Niveau, sie kann mit der aktuellen Planung nicht abgebaut werden. Die Umsetzung des geplanten Investitionsvolumens verlangt nach einer bewussten Priorisierung, nicht unbedingt notwendige Projekte sind auf später zu verschieben. Um die Schuldenaufnahme zu begrenzen, sind Veräusserungen von nicht benötigten Vermögenswerten zu prüfen. Ausserdem kann jede weitere Optimierung in der Laufenden Rechnung die Selbstfinanzierung zusätzlich verbessern. Mit der Einführung der neuen Rechnungslegung (HRM2 per 1.1.2019) dürfte die Abschreibungsbelastung etwas tiefer, das Eigenkapital hingegen deutlich höher ausfallen. Obwohl dies als zusätzlicher Spielraum interpretiert werden könnte, ist Vorsicht geboten, da so der Finanzhaushalt rasch aus dem Gleichgewicht geraten könnte. Haushaltsaldo (Cash Flow und Investitionen) sowie verzinsliche Schulden sind durch HRM2 nicht betroffen. Die finanzstrategischen Herausforderungen bleiben in den nächsten Jahren im Wesentlichen unverändert.

## **Flankierende Massnahmen zur Verbesserung der Laufenden Rechnung**

Im Rahmen der Finanzklausur hat der Stadtrat in Zusammenarbeit mit der Geschäftsleitung nicht nur die Investitionsrechnung sondern auch die Laufende Rechnung kritisch geprüft. Von einem generellen Leistungsabbau soll abgesehen werden, solange in der Laufenden Rechnung weitere Einsparpotenziale vorhanden sind. Folgende flankierenden Massnahmen sollen möglichst rasch an die Hand genommen werden:

- konsequente Vollkostenrechnung in Bereichen mit externen Entgelten und/oder Gebühren und Tarifen
- Benchmarking in den Bereichen mit überproportionalem Volumen und/oder Wachstum
- Prüfen von strukturellen Anpassungen und Synergien in der Stadtverwaltung (z. B. Bibliothek/Schulbibliotheken, Raumbewirtschaftung)
- Ausarbeitung und Umsetzung der Immobilienstrategie

Gleichzeitig werden die Geschäftsbereiche der Verwaltung angehalten, weiterhin sämtliche Massnahmen zur Ergebnisverbesserung umgehend zu prüfen und umzusetzen.

## **Erwägungen des Stadtrates und weiteres Vorgehen**

In Kürze beginnt der Budgetprozess 2017. Für die Laufende Rechnung stellen die Zahlen im Voranschlag 2016 auch die Grundlage für den Voranschlag 2017 dar. Nach wie vor gilt die Handhabung der Nullbasisbudgetierung und dass die Aufwendungen auf das Notwendige zu beschränken sind. In die Investitionsrechnung werden nur jene Projekte Einlass finden, für die ein bewilligtes Projektblatt vorliegt.


Der vorliegende Finanz- und Aufgabenplan gewährt einen guten Überblick über die finanzielle Leistungsfähigkeit der Stadt in den nächsten vier Jahren. Er ist ein Planungsinstrument, welches als Prognose über die künftige Entwicklung dient, aber nicht im Detail an den einzelnen Zahlen gemessen werden darf.

Von den finanzpolitischen Zielsetzungen können gemäss Plan im Steuerhaushalt (inkl. Sekundarschulgemeinde) drei von vier Messgrössen erfüllt werden. Für einen Selbstfinanzierungsgrad von 100 % fehlen in der Planperiode gesamthaft rund 7,3 Mio. Franken. Der Stadtrat möchte mittels haushälterischer Projektierung/Umsetzung der geplanten Investitionsvorhaben und der Umsetzung der erwähnten flankierenden Massnahmen in der Laufenden Rechnung das Ziel einer ausgeglichenen

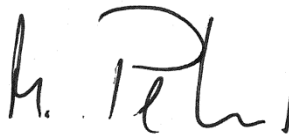
Finanzierung bis zum Ende der Planperiode erreichen. Dieses Ziel ist herausfordernd und nur erreichbar, wenn alle involvierten Stellen konsequent daran arbeiten und wenn die Kostensteigerungen in Bereichen wie Zusatzleistungen zur AHV/IV oder bei der Pflegefinanzierung sich im Rahmen der vorliegenden Finanzplanung bewegen.

Gemäss Art. 17 Abs. 3 lit. d der Gemeindeordnung nimmt der Grosse Gemeinderat Kenntnis von der Investitions- und Finanzplanung.

**Im Namen des Stadtrates**



Ruedi Rüfenacht  
Präsident



Marcel Peter  
Stadtschreiber

versandt am: 8. April 2016

**Aktenverzeichnis**

- Finanz- und Aufgabenplan 2016 – 2020

**Aktenverzeichnis für Parlamentsmitglieder**

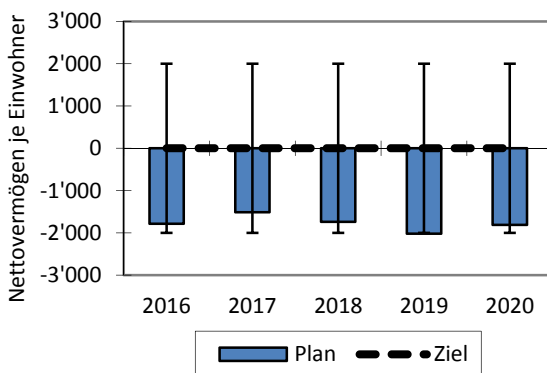
- Investitionsplanung Stadt Wetzikon/Verwaltungsvermögen/Steuerhaushalt
- Investitionsplanung Stadt Wetzikon/Verwaltungsvermögen/Gebührenhaushalt
- Investitionsplanung Stadt Wetzikon/Finanzvermögen/Steuerhaushalt
- Fotoprotokoll Klausur Stadtrat

# Finanz- und Aufgabenplan 2016 - 2020

## Zusammenfassung

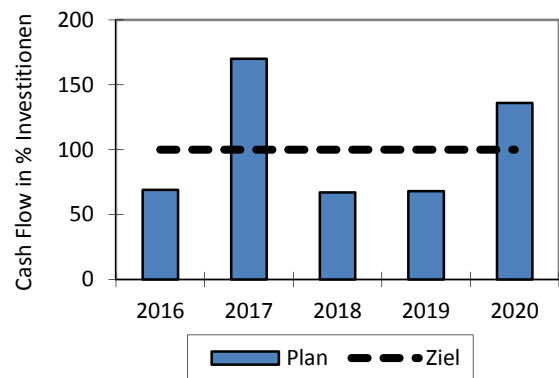
Aktuell zeigt sich wegen etwas tieferem Steuersubstrat und noch ohne mehr Ressourcenausgleich eine knappe Haushaltsituation. Mittelfristig dürften sich das zurückhaltende Aufwandwachstum, die Bevölkerungszunahme und die Einführung von HRM2 positiv auf den Haushalt auswirken. Der Cash Flow liegt ab 2017 bei mindestens 15 Mio. Franken und die Rechnung dürfte im letzten Planjahr positiv abschliessen. Obschon nicht alle denkbaren Projekte in der Investitionsplanung eingestellt sind, wird mit etwas überdurchschnittlich hohen Investitionen gerechnet und der Selbstfinanzierungsgrad liegt bei 91 %. Somit kann die bestehende Nettoschuld nicht abgebaut werden. Im Gegenteil die verzinslichen Schulden dürften um 10 - 15 Mio. Franken zunehmen. Weil die Rechnungen mittelfristig mindestens ausgeglichen abschliessen und die Nettoschuld noch knapp im Bereich der Bandbreite liegt, dürfte sich auch der Steuerfuss auf dem heutigen Niveau stabilisieren.

**Begrenzung der Verschuldung**  
Steuerhaushalt



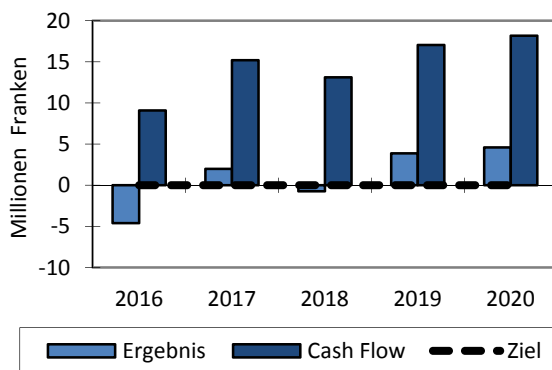
Durch die hohen Investitionen der vergangenen Jahre befindet sich die Nettoschuld nahe beim unteren Grenzwert. Sie bleibt bis 2020 ungefähr stabil.

**Angemessene Selbstfinanzierung**  
Steuerhaushalt



Der Selbstfinanzierungsgrad beträgt in jedem Jahr mindestens 67 % und somit können die Investitionen zu mindestens zwei Drittel selber finanziert werden.

**Rechnungsausgleich**  
Steuerhaushalt



Wenn ab 2017 mehr Ressourcenausgleich eingeht, steigt der Cash Flow auf ca. 15 Mio. Franken. Bei hoher Ausgabendisziplin und anhaltendem Bevölkerungswachstum kann bis zum Ende der Planung mit weiteren Zunahmen gerechnet werden.

Das Rechnungsergebnis verbessert sich auf 2019 durch die Einführung von HRM2 mit Restatement (lineare Abschreibungen und Abgrenzung Ressourcenausgleich) um ca. 4 Mio. Franken.

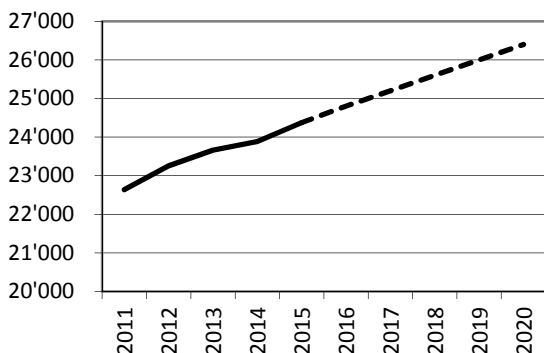
## Massnahmen

Im aktuellen Plan werden die Ziele zwar grösstenteils erreicht und trotzdem zeigt sich Handlungsbedarf. Die Nettoschuld stagniert auf hohem Niveau, sie kann nicht abgebaut werden. Die Umsetzung des geplanten Investitionsvolumens verlangt nach einer bewussten Priorisierung, nicht unbedingt notwendige Projekte sind auf später zu verschieben. Um die Schuldenaufnahme zu begrenzen, sind Veräusserungen von nicht benötigten Vermögenswerten zu prüfen. Ausserdem könnten Optimierungen in der Laufenden Rechnung die Selbstfinanzierung verbessern. Mit der Einführung der neuen Rechnungslegung (HRM2 per 1.1.2019) dürfte die Abschreibungsbelastung etwas tiefer, das Eigenkapital hingegen deutlich höher ausfallen. Wird dies als zusätzlicher Spielraum interpretiert, könnte der Finanzhaushalt rasch aus dem Gleichgewicht geraten. Haushaltsaldo (Cash Flow und Investitionen) sowie verzinsliche Schulden sind durch HRM2 nicht betroffen, die finanzstrategischen Herausforderungen haben sich nicht wesentlich verändert.

## Planungsgrundlagen

Nach einem für die Schweizer Wirtschaft schwierigen vergangenen Jahr hellen sich die Aussichten 2016 auf. Die bei der US-Konjunktur bereits festgestellt Erholung dürfte im Euroraum ebenfalls bald einsetzen. Mit dieser allmählichen Festigung der Konjunkturlage bei den Handelspartnern dürfte die hiesige Wirtschaft wieder Tritt fassen. Die ausserordentlich expansive Geldpolitik dürfte weiter anhalten. Die Preise sinken mittlerweile nicht nur bei den Importgütern, sondern auch bei Waren aus dem Inland. Somit verharren Zinsen und Teuerung auf sehr tiefen oder negativen Raten; frühestens 2017 kann mit steigenden Werten gerechnet werden. Grössere Risiken können unter anderem im Arbeits- und Immobilienmarkt, in einem weiteren Aufwertungsschub des Franks, im Verhältnis zur EU sowie global bei den Finanzmärkten (inkl. Rohstoffpreise) und der internationalen Migration ausgemacht werden.

### Einwohnerprognose



### Finanzausgleich

Mit einer Steuerkraft von ca. 65 % vom Mittelwert gehen Zahlungen aus dem Ressourcenausgleich (bis 95 %) ein. Entsprechend hängen die gesamthaft verfügbaren Mittel massgeblich von der Entwicklung der kantonalen Steuerkraft ab. Zahlungen aus dem demografischen und geografisch-topografischen Sonderlastenausgleich sind nicht zu erwarten.

### Einführung neue Rechnungslegung (HRM2) per 1.1.2019

Ab 2019 wird eine lineare Abschreibungsquote berechnet, eine Neubewertung des Verwaltungsvermögens (Restatement) ist im Steuerhaushalt berücksichtigt. Der Ressourcenausgleich ist abgezogen.

## Finanzpolitische Ziele

Der Finanzhaushalt soll sich in den nächsten Jahren an folgenden Zielgrössen ausrichten:

Zielsetzung	Messgrösse
<b>Begrenzung von Verschuldung und Substanz</b> Es wird eine Bandbreite von plus/minus 2'000 Franken für das Nettovermögen je Einwohner im Steuerhaushalt festgelegt. Nach der Realisierung grosser Investitionsvorhaben kann die Nettoschuld auf die Maximalhöhe (- 2'000 Franken) ansteigen, vor der Vornahme neuer Vorhaben muss aber ein besserer Wert resultieren, damit eine Neuverschuldung möglich wird. Die Verminderung der Nettoschuld gelingt, wenn der Cash Flow höher ist als die Nettoinvestitionen und so ein Selbstfinanzierungsgrad von über 100 % erzielt wird.	1. Nettovermögen +/- 2'000 Fr./Einwohner 2. Selbstfinanzierungsgrad 100 %
<b>Mittel-/langfristiger Rechnungsausgleich Steuerhaushalt</b> Vorübergehend anfallende Aufwandüberschüsse werden im Eigenkapital abgebucht. Langfristig wird aber eine ausgeglichene Laufende Rechnung angestrebt. Stets sollen die laufenden Konsumausgaben über jährlich wiederkehrende Erträge finanziert werden. Dafür muss der Cash Flow über Null liegen.	1. Ergebnis Laufende Rechnung ausgeglichen 2. Cash Flow > 0

Sollten sich wichtige Rahmenbedingungen in Gesellschaft, Politik, Wirtschaft und Technik so verändern, dass von anderen Planungsannahmen ausgegangen werden muss, wird mit einer Anpassung der Ziele oder anderen geeigneten Massnahmen reagiert.

## Planungsgremium

Die bewährte Finanz- und Aufgabenplanung wurde vom Stadtrat, unter Berücksichtigung der Werte der Sekundarschulgemeinde und unter Beizug des externen Finanzberaters M. Lehmann, Zürich im rollenden Sinne überarbeitet. Sie zeigt in einer rechtlich unverbindlichen Form die mutmassliche finanzielle Entwicklung der nächsten Jahre auf.

Der Planungsprozess umfasst drei Phasen: Analyse der vergangenen Jahre, Finanzpolitisches Ziel und Blick in die Zukunft (Prognosen, Investitionsprogramm nach Prioritäten, Aufgabenplan, Planerfolgsrechnung und -bilanz, Geldflussrechnung, Kennzahlen). Einmal jährlich werden die Ergebnisse in einer Dokumentation zusammengefasst.



# Aussichten bis 2020

## a) Steuerhaushalt

### Mittelflussrechnung (2016 - 2020)

Cash Flow Lfd. Rechnung	1'000 Fr.	72'587
Nettoinvestitionen Verwaltungsvermögen	1'000 Fr.	-79'933
Veränderung Nettovermögen	1'000 Fr.	-7'346
Nettoinvestitionen Finanzvermögen	1'000 Fr.	-3'644
Haushaltüberschuss/-defizit	1'000 Fr.	-10'990

### Kennzahlen

Nettovermögen (31.12.2020)	Fr./Einw.	-1'810
Eigenkapital (31.12.2020)	Fr./Einw.	6'676
Selbstfinanzierungsgrad (2016 - 2020)		91%

### Grosse Investitionsvorhaben

#### Verwaltungsvermögen

- Gesamtsanierung Schulanlage Walenbach
- Ersatz Feuerwehrgebäude
- Gesamtsanierung Stadthaus
- Diverse Strassensanierungen/-bauten

#### Nicht abzuschreibendes Verw.vermögen

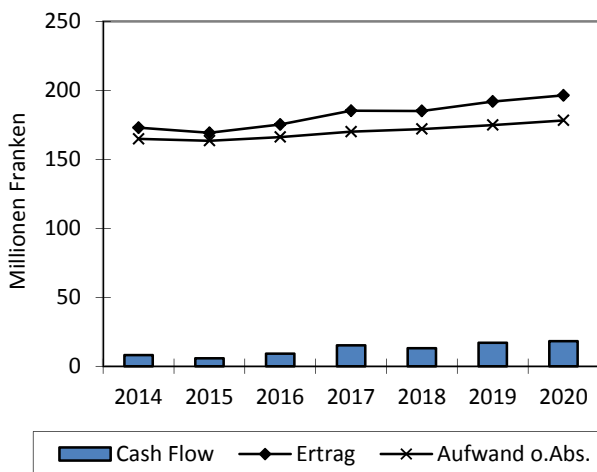
- keine

#### Finanzvermögen

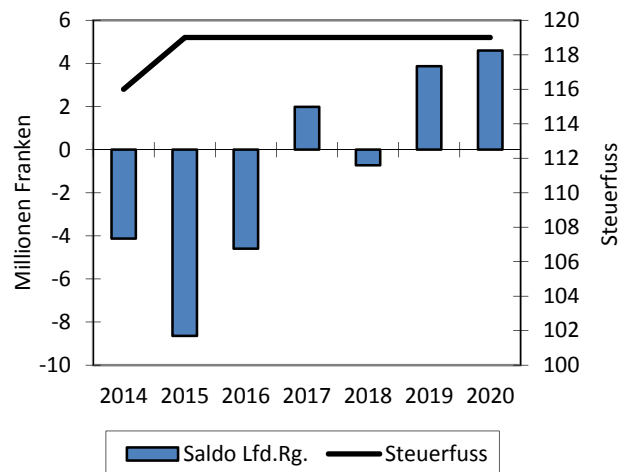
- keine

Bei anhaltend tiefen Werten für Teuerung und Wirtschaftswachstum kann nur mit geringen Ertragssteigerungen gerechnet werden; vor allem steigende Bevölkerungszahlen führen zu einer Verbesserung. Dem stehen höhere Aufwendungen in verschiedenen Bereichen (höhere Schülerzahlen, Pflegefinanzierung, BVK-Sparprämien etc.) gegenüber. Die Einführung von HRM2 per 2019 dürfte zu positiven Effekten aus dem Rückgang der Abschreibungen (ca. 2 Mio. p.a.) und Abgrenzungen des Ressourcenausgleichs (ca. 2 Mio. p.a.) führen. Am Ende der Planung zeigt sich mit stabilem Steuerfuss ein Überschuss von über 4 Mio. Franken. Das Eigenkapital macht gegen 180 Mio. Franken aus. Die Zunahme setzt sich wie folgt zusammen: Neubewertung des Verwaltungsvermögens (+ 85 Mio.), kumulierte Ergebnisse (+ 5 Mio.) und Neubewertung des Finanzvermögens (+ ??? Mio.). Über die ganze Fünfjahresperiode liegt der Cash Flow bei 73 Mio. Franken, womit die vergleichsweise eher hohen Investitionen von 80 Mio. Franken zu 91 % selber finanziert werden können. So nimmt die Nettoschuld weiter zu, sie beträgt am Ende der Planung 48 Mio. Franken, was einer hohen Verschuldung entspricht.

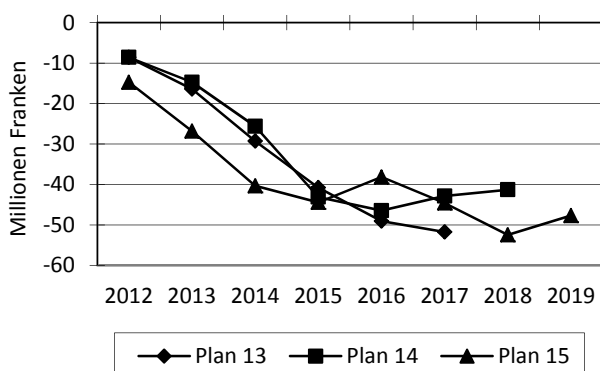
Laufende Rechnung



Ergebnis + Steuerfuss



Entwicklung Nettovermögen



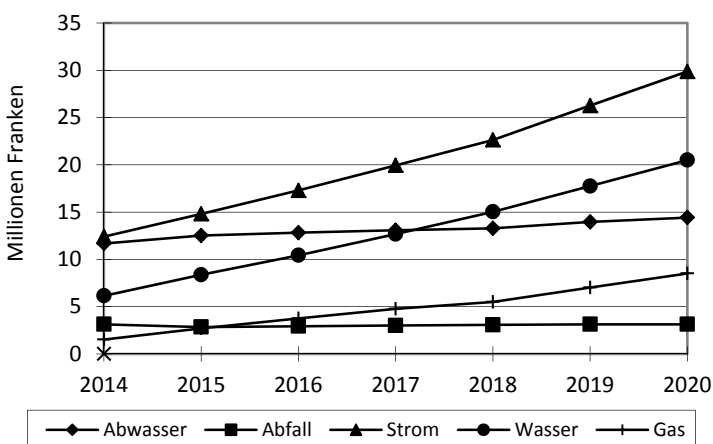
Gegenüber der letztjährigen Planung haben sich die Aussichten in der Laufenden Rechnung etwas verbessert. Die nach oben revidierte Einwohner-schätzung führte zu positiven Effekten bei Steuern und Finanzausgleich. Aus dem Restatement resultieren 85 Mio. Franken mehr Verwaltungsvermögen und Eigenkapital.

Weil ab 2018 die realistischen Investitionsprojekte eingestellt sind, liegt das Investitionsvolumen höher als in der Planung vor Jahresfrist. Deswegen zeigt sich auch eine höhere Nettoschuld.

## b) Gebührenhaushalte

Mittelflussrechnung (2016 - 2020)		Abwasser	Abfall	Strom	Gas	Wasser
Cash Flow Lfd. Rechnung	1'000 Fr.	6'469	334	21'794	14'462	12'107
Nettoinvestitionen	1'000 Fr.	-13'610	-1'500	-17'119	-4'756	-15'646
Haushaltüberschuss/-defizit	1'000 Fr.	-7'141	-1'166	4'675	9'706	-3'539
<b>Kennzahlen</b>						
Spezialfinanzierung (31.12.2020)	1'000 Fr.	14'419	3'130	29'869	20'501	8'512
Kostendeckungsgrad (2020)		111%	100%	120%	138%	143%
Selbstfinanzierungsgrad (2016 - 2020)		48%	22%	127%	304%	77%
Gebührenertrag (2020)	Fr./Einw.	148	70	808	371	188

Entwicklung Spezialfinanzierung



Entwicklung Benutzungsgebühr

Bereich	Tendenz
Abwasser	stabil
Abfall	stabil
Strom	stabil
Wasser	stabil
Gas	stabil

Mit den heutigen Tarifen dürfte die Kostendeckung mindestens bis 2018 sichergestellt sein. Eine weitere Prognose wird wegen der (noch) nicht berücksichtigten Effekte des Restatement schwierig. Bei Abwasser und Wasser ist die Finanzierung der geplanten Investitionen mit dem Cash Flow nicht gegeben.

## c) Finanzierung Gesamthaushalt

### Geldflussrechnung (2016 - 2020)

(in Millionen Franken)

Liquide Mittel (1.1.2016)			11
Geldfluss betriebliche Tätigkeit		122	
Geldfluss Investitionstätigkeit			
- Verwaltungsvermögen	-133		
- Finanzvermögen	-3	-136	
Geldfluss Finanzierungstätigkeit			
- Rückzahlung Schulden	-48		
- Neuaufnahme Schulden	60	12	
Veränderung Liquide Mittel			-2
Liquide Mittel (31.12.2020)			9

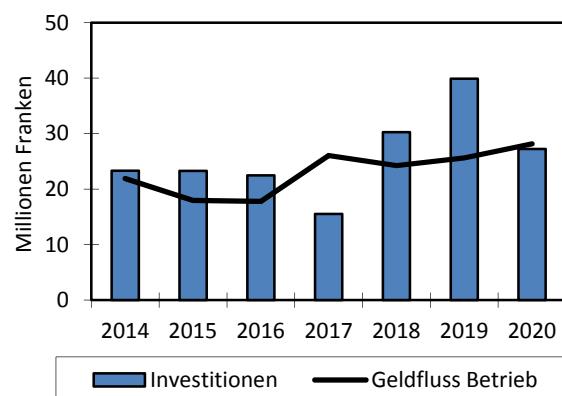
Festgeld/Anlagen per 31.12.2020

-

Verzinsliche Schulden per 31.12.2020

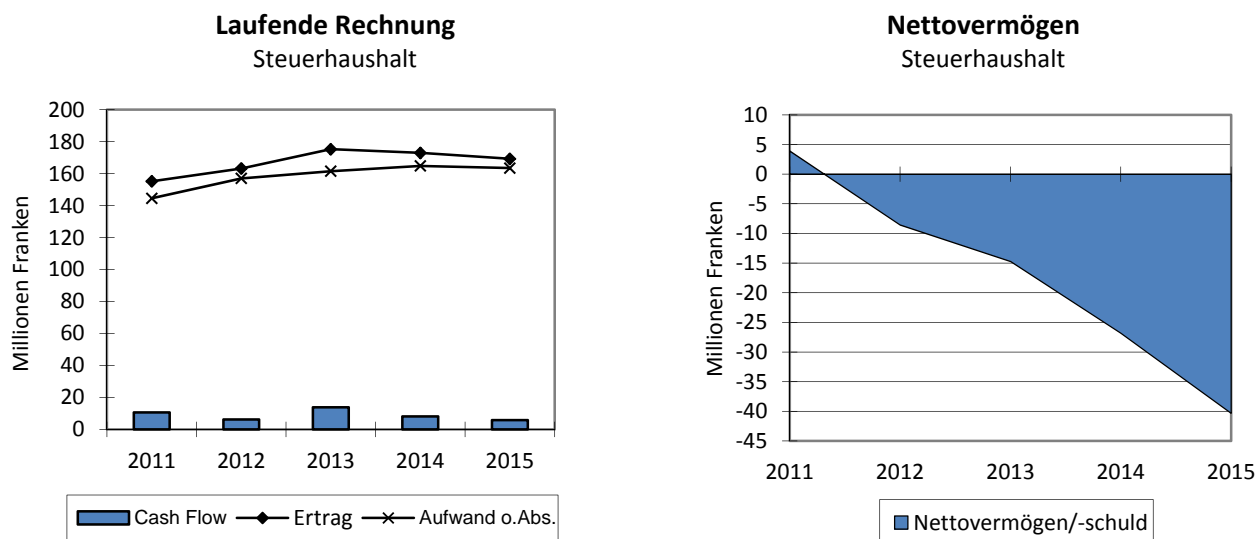
1.0%

106



Aus der Laufenden Rechnung wird mit einem Mittelzufluss von 122 Mio. Franken gerechnet. Zusammen mit den Investitionen von 136 Mio. Franken ergibt sich ein Mittelbedarf von 14 Mio. Franken. Die Finanzierung geschieht durch Erhöhung der verzinslichen Schulden. Am Ende der Planung belaufen sich die Schulden auf 106 Mio. Franken, mit einer Durchschnittsverzinsung von 1,0 %. Somit kann vom aktuell sehr tiefen Zinsniveau profitiert werden, es wird aber auch ein hohes Zinssatzänderungsrisiko eingegangen.

## Die vergangenen Jahre (2011 - 2015)



Die von der starken Einwohnerzunahme geprägte Entwicklung bringt hohe Investitionen und deutliche Aufwandszunahmen (Rechtsschutz und Sicherheit, Pflegefinanzierung etc.). Auch mit seit 2015 höherem Steuerfuss, führte die knappe Selbstfinanzierung zu einem raschen Abbau des Nettovermögens und einer deutlichen Zunahme der Verschuldung. Für die vergangenen fünf Jahre steht im Steuerhaushalt den Nettoinvestitionen von 112 Mio. Franken ein Cash Flow von 45 Mio. Franken gegenüber, was einem Selbstfinanzierungsgrad von 40 % entspricht. Unter Berücksichtigung der Nettoveräusserungen von Finanzvermögen (9 Mio.) resultierte ein Haushaltsdefizit von 58 Mio. Franken. Die Nettoschuld liegt Ende 2015 bei 40 Mio. Franken, eine verhältnismässig hohe Verschuldung. Im Vergleich mit anderen Haushalten zeigt sich, dass 2014 hohe Kosten<sup>1</sup> angefallen sind für: Abschreibungen, Soziale Wohlfahrt Übriges, Zusatzleistungen zur AHV/IV, Gesetzliche wirtschaftliche Hilfe, Primarschule sowie Kindergarten.

Mit 6 Mio. Franken liegt der Cash Flow im 2015 um 2 Mio. Franken tiefer als im Vorjahr. Die tieferen übrigen Steuererträge (Nachträge etc.), weniger Finanzausgleich und Buchgewinne konnten mit mehr ordentlichen Steuern (inkl. Steuerfusserhöhung und Grundstückgewinnsteuern) und etwas tieferen Aufwendungen nicht kompensiert werden. Der erzielte Cash Flow (Selbstfinanzierungsanteil 3,4 %) liegt auf vergleichsweise bescheidenem Niveau. Immerhin dürfte aufgrund der gesunkenen Steuerkraft im 2017 deutlich mehr Ressourcenausgleich eingehen.

### Mittelflussrechnung (2011 - 2015)

		Haushaltbereich		Total
		Steuern	Gebühren	
Cash Flow Lfd. Rechnung	1'000 Fr.	44'555	33'163	77'718
Nettoinvestitionen Verwaltungsvermögen	1'000 Fr.	-111'759	-23'532	-135'291
Veränderung Nettovermögen	1'000 Fr.	-67'204	9'631	-57'573
Nettoinvestitionen Finanzvermögen	1'000 Fr.	9'219	-	9'219
Haushaltüberschuss/-defizit	1'000 Fr.	-57'985	9'631	-48'354

### Kennzahlen

Nettovermögen (31.12.2015)	Fr./Einw.	-1'626	-90	-1'716
Eigenkapital (31.12.2015)	Fr./Einw.	3'538	1'460	4'998
Selbstfinanzierungsgrad (2011 - 2015)		40%	141%	57%

### Gebührenhaushalte

		Abwasser	Abfall	Strom	Gas	Wasser
Spezialfinanzierung (31.12.2015)	1'000 Fr.	12'521	2'846	14'815	8'368	2'707
Stille Reserven	1'000 Fr.	81'000				41'000
Kostendeckungsgrad (2015)		122%	87%	114%	132%	132%
Selbstfinanzierungsgrad (2015 - 2015)		1012%	k.A.	196%	220%	45%
Gebührenertrag (2015)	Fr./Einw.	159	70	802	378	199

Stille Reserven Abwasser/Wasser gemäss Spezialanalyse "Finanzmanagement in der Siedlungswasserwirtschaft".

<sup>1</sup> Jährlicher Aufwand mehr als 50 Franken/Einwohner bzw. 1'000 Franken/Schüler höher als Mittelwert

**ZAHLENMÄSSIGE PROGNOSEN**

	2015	2016	2017	2018	2019	2020	Durchschnitt
<b>Gemeindeentwicklung</b>							
Bevölkerungsentwicklung (zivilrechtlich)							
- Wetzikon	24'373	24'800	25'200	25'600	26'000	26'400	
- Seegräben	<u>1'435</u>	<u>1'440</u>	<u>1'445</u>	<u>1'450</u>	<u>1'455</u>	<u>1'460</u>	
Total	25'808	26'240	26'645	27'050	27'455	27'860	
<b>Hochrechnung Schülerzahlen 1)</b>							
- Kindergarten	438	460	491	516	520	560	
- Primarschule	1'256	1'287	1'314	1'348	1'387	1'429	
- Sekundarschule	<u>598</u>	<u>573</u>	<u>557</u>	<u>565</u>	<u>593</u>	<u>611</u>	
Gesamtschülerzahl	2'292	2'320	2'362	2'429	2'500	2'600	
<b>Makroökonomische Entwicklung</b>							
Konjunktorentwicklung (BIP)	0.70%	1.10%	2.00%	1.90%	1.80%	1.70%	1.5%
Teuerungsentwicklung 2)	-1.10%	-0.50%	0.20%	0.50%	0.80%	1.20%	0.2%
Entwicklung Bundesobligationenzins 2)	0.50%	0.50%	0.50%	0.70%	1.00%	1.40%	0.8%
Entwicklung Euro-Franken (3-Monate) 2)	-0.80%	0.00%	0.00%	0.00%	0.00%	0.20%	-0.1%
Bevölkerungsentwicklung in %		1.75%	1.61%	1.59%	1.56%	1.54%	1.6%
Bevölkerung und Teuerung		1.25%	1.81%	2.09%	2.36%	2.74%	2.1%

1) Schülerzahl Beginn Schuljahr gem. Bista

2) Jahresdurchschnitt

Quelle: - 2017: Konjunkturprognose KOF, 17. Dezember 2015; ab 2018: KOF Consensus Forecast

**AUSZUG AUS DER REGIONALISIERTEN BEVÖLKERUNGSPROGNOSE**

<u>Prognosen für den Bezirk Hinwil</u>	2014 - 2020		gem. Fipla	2014 - 2030	
	<u>Periode</u>	<u>p.a.</u>	<u>p.a.</u>	<u>Periode</u>	<u>p.a.</u>
Bevölkerungsentwicklung					
- Einwohnerzuwachs gesamthaft	6.8%	1.1%	1.6%	13.8%	0.9%
Prozentuale Veränderung Bevölkerungsanteil nach Altersgruppen					
- bis 19 Jahre (Schulalter)	-1.9%	-0.3%		-1.2%	-0.1%
- 20 - 64 Jahre (Erwerbsfähigkeit)	-2.0%	-0.3%		-8.6%	-0.5%
- über 65 Jahre (Pensionsalter)	9.8%	1.6%		33.1%	2.1%
Prozentuale Veränderung Ausländeranteil	7.3%	1.2%		6.0%	0.4%

Quelle = Statistisches Amt des Kantons Zürich, August 2015

**VERBALE PROGNOSEN**Planerische EntscheideLokale IndustrieWanderung bedeutender Steuerzahler

An der Sitzung vom 11. März 2016 wurden die einzelnen Kapitel eingehend diskutiert. Aus keiner Kategorie sind bisher unberücksichtigte Einflüsse absehbar.

**STEUERHAUSHALT (ohne Gebühren)**

Haushaltsaldo (1'000 Fr.)	2016		2017		2018		2019		2020		5-Jahres-Total
	Aufwand	Ertrag	Aufwand	Ertrag	Aufwand	Ertrag	Aufwand	Ertrag	Aufwand	Ertrag	
Cash Flow HRM	9'088		15'194		13'115		17'030		18'159		72'587
Nettoinvestitionen Verwaltungsvermögen	-13'173		-8'920		-19'550		-24'900		-13'390		-79'933
Veränderung Nettovermögen	-4'085		6'274		-6'435		-7'870		4'769		-7'346
Nettoinvestitionen Finanzvermögen	-544		-1'200		-1'650		-250		0		-3'644
<b>HAUSHALTÜBERSCHUSS/-DEFIZIT</b>	<b>-4'629</b>		<b>5'074</b>		<b>-8'085</b>		<b>-8'120</b>		<b>4'769</b>		<b>-10'990</b>

Laufende Rechnung (1'000 Fr.)	2016		2017		2018		2019		2020		Jährl. Veränderung	
	Aufwand	Ertrag	Aufwand	Ertrag	Aufwand	Ertrag	Aufwand	Ertrag	Aufwand	Ertrag	Aufwand	Ertrag
Laufende Rechnung	164'592	138'197	168'266	141'163	170'329	144'891	173'360	148'847	176'795	153'047	1.8%	2.6%
Direkter Finanzausgleich	0	27'988	0	35'872	0	32'048	0	34'951	0	35'153		5.9%
Zinsen	1'513	4'211	1'736	4'162	1'595	4'099	1'474	4'065	1'360	4'114	-2.6%	-0.6%
Grundstückgewinnsteuer		4'009		4'000		4'000		4'000		4'000		-0.1%
Buchgewinne/-verluste, IR-Überschüsse	0	788	0	0	0	0	0	0	0	0		-100.0%
Abschreibungen	13'685	0	13'208	0	13'843	0	13'155	0	13'560	0	-0.2%	
Spezialfinanzierungen	0	0	0	0	0	0	0	0	0	0		
Interne Verrechnungen	5'106	5'106	4'995	4'995	5'041	5'041	4'581	4'581	4'749	4'749	-1.8%	-1.8%
<b>TOTAL</b>	<b>184'896</b>	<b>180'299</b>	<b>188'205</b>	<b>190'191</b>	<b>190'808</b>	<b>190'080</b>	<b>192'570</b>	<b>196'445</b>	<b>196'464</b>	<b>201'063</b>	<b>5-Jahres-Total</b>	
Rechnungsergebnis	-4'597		1'986		-728		3'875		4'599			5'136
Abschreibungen	13'685		13'208		13'843		13'155		13'560			67'451
Spezialfinanzierungen	0		0		0		0		0			0
<b>CASH FLOW HRM</b>	<b>9'088</b>		<b>15'194</b>		<b>13'115</b>		<b>17'030</b>		<b>18'159</b>		<b>72'587</b>	
Einfacher Staatssteuerertrag	46'000		47'087		48'899		50'867		53'005			
Steuerfuss	119%		119%		119%		119%		119%			
Abschreibungssatz	10%		10%		10%		6%		6%			

Investitionsrechnung (netto, 1'000 Fr.)	2016		2017		2018		2019		2020		5-Jahres-Total
	Aufwand	Ertrag	Aufwand	Ertrag	Aufwand	Ertrag	Aufwand	Ertrag	Aufwand	Ertrag	
Verwaltungsvermögen (VV)	13'173		8'920		19'550		24'900		13'390		79'933
Finanzvermögen (FV)	544		1'200		1'650		250		0		3'644
<b>TOTAL</b>	<b>13'717</b>		<b>10'120</b>		<b>21'200</b>		<b>25'150</b>		<b>13'390</b>		<b>83'577</b>

Bilanz (1'000 Fr.)	2016		2017		2018		2019		2020		5-Jahres Veränderung
	Aktiv	Passiv	Aktiv	Passiv	Aktiv	Passiv	Aktiv	Passiv	Aktiv	Passiv	
Finanzvermögen	96'451		103'177		103'799		104'464		106'764		11%
Verwaltungsvermögen	127'182		122'894		128'601		225'763		225'593		77%
Fremdkapital		140'875		141'326		148'384		156'919		154'449	10%
Eigenkapital (inkl. Spez./Vorfinanzierung)		82'758		84'744		84'017		173'309		177'908	115%
<b>TOTAL</b>	<b>223'633</b>	<b>223'633</b>	<b>226'071</b>	<b>226'071</b>	<b>232'400</b>	<b>232'401</b>	<b>330'227</b>	<b>330'228</b>	<b>332'357</b>	<b>332'358</b>	
Nettoschuld	-44'424		-38'149		-44'584		-52'455		-47'685		7%

Kennzahlen	2016		2017		2018		2019		2020		Periode
	Aktiv	Passiv	Aktiv	Passiv	Aktiv	Passiv	Aktiv	Passiv	Aktiv	Passiv	
Selbstfinanzierungsanteil	5.2%		8.2%		7.1%		8.9%		9.3%		↘ 7.7% ø
Selbstfinanzierungsgrad	69%		170%		67%		68%		136%		→ 91% 5 Jahre
Zinsbelastungsanteil	-1.6%		-1.3%		-1.4%		-1.4%		-1.4%		↗ -1.4% ø
Nettoschuld Fr./Einwohner	-1'784		-1'510		-1'739		-2'018		-1'810		↓ -1'772 ø

**STADT WETZIKON (ohne Gebühren)**

<b>Haushaltsaldo (1'000 Fr.)</b>	2016	2017	2018	2019	2020	<b>5-Jahres-Total</b>
Cash Flow HRM	8'188	13'625	12'498	15'778	16'667	66'755
Nettoinvestitionen Verwaltungsvermögen	-21'723	-8'920	-19'550	-24'900	-13'390	-88'483
Veränderung Nettovermögen	-13'535	4'705	-7'052	-9'122	3'277	-21'728
Nettoinvestitionen Finanzvermögen	-544	-1'200	-1'650	-250	0	-3'644
<b>HAUSHALTÜBERSCHUSS/-DEFIZIT</b>	<b>-14'079</b>	<b>3'505</b>	<b>-8'702</b>	<b>-9'372</b>	<b>3'277</b>	<b>-25'372</b>

<b>Laufende Rechnung (1'000 Fr.)</b>	2016		2017		2018		2019		2020		<b>Jährl. Veränderung</b>	
	Aufwand	Ertrag	Aufwand	Ertrag	Aufwand	Ertrag	Aufwand	Ertrag	Aufwand	Ertrag	Aufwand	Ertrag
Laufende Rechnung	142'797	121'660	146'031	124'284	147'869	127'521	150'538	130'949	153'607	134'584	1.8%	2.6%
Direkter Finanzausgleich	0	22'223	0	29'318	0	26'723	0	29'160	0	29'328		7.2%
Zinsen	1'400	3'722	1'619	3'673	1'486	3'610	1'369	3'576	1'264	3'625	-2.5%	-0.7%
Grundstückgewinnsteuer		4'009		4'000		4'000		4'000		4'000		-0.1%
Buchgewinne/-verluste, IR-Überschüsse	0	771	0	0	0	0	0	0	0	0		-100.0%
Abschreibungen	11'264	0	11'029	0	11'881	0	10'755	0	11'160	0	-0.2%	
Spezialfinanzierungen	0	0	0	0	0	0	0	0	0	0		
Interne Verrechnungen	5'072	5'072	4'961	4'961	5'007	5'007	4'547	4'547	4'715	4'715	-1.8%	-1.8%
<b>TOTAL</b>	<b>160'533</b>	<b>157'457</b>	<b>163'640</b>	<b>166'235</b>	<b>166'244</b>	<b>166'861</b>	<b>167'209</b>	<b>172'232</b>	<b>170'746</b>	<b>176'252</b>	<b>5-Jahres-Total</b>	
Rechnungsergebnis	-3'076		2'595		617		5'023		5'507			10'666
Abschreibungen	11'264		11'029		11'881		10'755		11'160			56'089
Spezialfinanzierungen	0		0		0		0		0			0
<b>CASH FLOW HRM</b>	<b>8'188</b>		<b>13'625</b>		<b>12'498</b>		<b>15'778</b>		<b>16'667</b>			<b>66'755</b>
Einfacher Staatssteuerertrag	46'000		47'087		48'899		50'867		53'005			
Steuerfuss	100%		100%		100%		100%		100%			
Abschreibungssatz	10%		10%		10%		5%		5%			

<b>Investitionsrechnung (netto, 1'000 Fr.)</b>	2016	2017	2018	2019	2020	<b>5-Jahres-Total</b>
Verwaltungsvermögen (VV)	21'723	8'920	19'550	24'900	13'390	88'483
Finanzvermögen (FV)	544	1'200	1'650	250	0	3'644
<b>TOTAL</b>	<b>22'267</b>	<b>10'120</b>	<b>21'200</b>	<b>25'150</b>	<b>13'390</b>	<b>92'127</b>

<b>Bilanz (1'000 Fr.)</b>	2016		2017		2018		2019		2020		<b>5-Jahres Veränderung</b>
	Aktiv	Passiv	Aktiv	Passiv	Aktiv	Passiv	Aktiv	Passiv	Aktiv	Passiv	
Finanzvermögen	96'263		101'419		101'424		100'837		101'645		6%
Verwaltungsvermögen	105'390		103'281		110'950		193'163		195'393		85%
Fremdkapital		137'395		137'846		144'904		153'439		150'969	10%
Eigenkapital (inkl. Spez./Vorfinanzierung)		64'258		66'853		67'470		140'562		146'069	127%
<b>TOTAL</b>	<b>201'653</b>	<b>201'653</b>	<b>204'700</b>	<b>204'700</b>	<b>212'374</b>	<b>212'374</b>	<b>294'001</b>	<b>294'001</b>	<b>297'038</b>	<b>297'038</b>	
Nettoschuld	-41'132		-36'427		-43'479		-52'601		-49'325		20%

<b>Kennzahlen</b>	2016	2017	2018	2019	2020	<b>Periode</b>
Selbstfinanzierungsanteil	5.4%	8.4%	7.7%	9.4%	9.7%	↘ 8.1% ⚪
Selbstfinanzierungsgrad	38%	153%	64%	63%	124%	→ 75% 5 Jahre
Zinsbelastungsanteil	-1.6%	-1.3%	-1.3%	-1.3%	-1.4%	↗ -1.4% ⚪
Nettoschuld Fr./Einwohner	-1'659	-1'446	-1'698	-2'023	-1'868	↓ -1'739 ⚪

**SEKUNDARSCHULGEMEINDE**

<b>Haushaltsaldo (1'000 Fr.)</b>	2016	2017	2018	2019	2020	<b>5-Jahres-Total</b>
Cash Flow HRM	900	1'570	617	1'252	1'493	5'831
Nettoinvestitionen Verwaltungsvermögen	8'550	0	0	0	0	8'550
Veränderung Nettovermögen	9'450	1'570	617	1'252	1'493	14'381
Nettoinvestitionen Finanzvermögen	0	0	0	0	0	0
<b>HAUSHALTÜBERSCHUSS/-DEFIZIT</b>	<b>9'450</b>	<b>1'570</b>	<b>617</b>	<b>1'252</b>	<b>1'493</b>	<b>14'381</b>

<b>Laufende Rechnung (1'000 Fr.)</b>	2016		2017		2018		2019		2020		<b>Jährl. Veränderung</b>	
	Aufwand	Ertrag	Aufwand	Ertrag	Aufwand	Ertrag	Aufwand	Ertrag	Aufwand	Ertrag	Aufwand	Ertrag
Laufende Rechnung	21'795	16'537	22'235	16'878	22'460	17'371	22'822	17'898	23'188	18'463	1.6%	2.8%
Direkter Finanzausgleich	0	5'765	0	6'554	0	5'326	0	5'791	0	5'826		0.3%
Zinsen	113	489	117	489	109	489	105	489	96	489	-3.9%	0.0%
Buchgewinne/-verluste, IR-Überschüsse	0	17	0	0	0	0	0	0	0	0		-100.0%
Abschreibungen	2'421	0	2'179	0	1'961	0	2'400	0	2'400	0	-0.2%	
Spezialfinanzierungen	0	0	0	0	0	0	0	0	0	0		
Interne Verrechnungen	34	34	34	34	34	34	34	34	34	34	0.0%	0.0%
<b>TOTAL</b>	<b>24'363</b>	<b>22'842</b>	<b>24'565</b>	<b>23'955</b>	<b>24'564</b>	<b>23'220</b>	<b>25'361</b>	<b>24'212</b>	<b>25'719</b>	<b>24'811</b>	<b>5-Jahres-Total</b>	
Rechnungsergebnis	-1'521		-609		-1'344		-1'148		-907			-5'530
Abschreibungen	2'421		2'179		1'961		2'400		2'400			11'361
Spezialfinanzierungen	0		0		0		0		0			0
<b>CASH FLOW HRM</b>	<b>900</b>		<b>1'570</b>		<b>617</b>		<b>1'252</b>		<b>1'493</b>			<b>5'831</b>
Einfacher Staatssteuerertrag	49'250		50'368		52'264		54'325		56'565			
Steuerfuss	19%		19%		19%		19%		19%			
Abschreibungssatz	10%		10%		10%		7%		7%			

<b>Investitionsrechnung (netto, 1'000 Fr.)</b>	2016	2017	2018	2019	2020	<b>5-Jahres-Total</b>
Verwaltungsvermögen (VV)	-8'550	0	0	0	0	-8'550
Finanzvermögen (FV)	0	0	0	0	0	0
<b>TOTAL</b>	<b>-8'550</b>	<b>0</b>	<b>0</b>	<b>0</b>	<b>0</b>	<b>-8'550</b>

<b>Bilanz (1'000 Fr.)</b>	2016		2017		2018		2019		2020		<b>5-Jahres Veränderung</b>
	Aktiv	Passiv	Aktiv	Passiv	Aktiv	Passiv	Aktiv	Passiv	Aktiv	Passiv	
Finanzvermögen	1'787		1'787		1'787		2'218		2'442		37%
Verwaltungsvermögen	21'792		19'613		17'652		32'600		30'200		39%
Fremdkapital		5'079		3'509		2'892		2'071		802	-84%
Eigenkapital (inkl. Spez./Vorfinanzierung)		18'500		17'891		16'547		32'747		31'839	72%
<b>TOTAL</b>	<b>23'579</b>	<b>23'579</b>	<b>21'400</b>	<b>21'400</b>	<b>19'439</b>	<b>19'439</b>	<b>34'818</b>	<b>34'818</b>	<b>32'642</b>	<b>32'642</b>	
Nettovermögen	-3'292		-1'722		-1'105		147		1'639		-150%

<b>Kennzahlen</b>	2016	2017	2018	2019	2020	<b>Periode</b>
Selbstfinanzierungsanteil	3.9%	6.6%	2.7%	5.2%	6.0%	↓ 4.9% ø
Selbstfinanzierungsgrad	-11%					↑ -68% 5 Jahre
Zinsbelastungsanteil	-1.7%	-1.6%	-1.7%	-1.6%	-1.6%	↔ -1.6% ø
Nettovermögen Fr./Einwohner	-125	-65	-41	5	59	↑ -33 ø

**GEBÜHRENHAUSHALTE**

Haushaltsaldo (1'000 Fr.)	2016		2017		2018		2019		2020		5-Jahres-Total
	Aufwand	Ertrag	Aufwand	Ertrag	Aufwand	Ertrag	Aufwand	Ertrag	Aufwand	Ertrag	
Cash Flow HRM	10'501		10'861		11'117		11'295		11'391		55'165
Nettoinvestitionen Verwaltungsvermögen	-9'541		-5'410		-9'060		-14'760		-13'860		-52'631
<b>HAUSHALTÜBERSCHUSS/-DEFIZIT</b>	<b>960</b>		<b>5'451</b>		<b>2'057</b>		<b>-3'465</b>		<b>-2'469</b>		<b>2'534</b>

**Laufende Rechnung (1'000 Fr.)**

	2016		2017		2018		2019		2020		Jährl. Veränderung	
	Aufwand	Ertrag	Aufwand	Ertrag	Aufwand	Ertrag	Aufwand	Ertrag	Aufwand	Ertrag	Aufwand	Ertrag
Laufende Rechnung	29'746	40'907	30'172	41'498	30'606	42'097	31'047	42'706	31'497	43'324	1.4%	1.4%
Einnahmenüberschuss IR		0		0		0		0		0		
Zinsen	306	196	160	245	132	308	155	342	179	293	-12.5%	10.5%
Ordentliche Abschreibungen	4'533	0	4'621	0	5'065	0	2'687	0	3'085	0	-9.2%	
Zusätzliche Abschreibungen	0	0	0	0	0	0	0	0	0	0		
Beitrag an/von Gemeinde	550	0	550	0	550	0	550	0	550	0	0.0%	
Spezialfinanzierungen	5'968	0	6'240	0	6'052	0	8'608	0	8'306	0	8.6%	
<b>TOTAL</b>	<b>41'103</b>	<b>41'103</b>	<b>41'743</b>	<b>41'743</b>	<b>42'405</b>	<b>42'405</b>	<b>43'048</b>	<b>43'048</b>	<b>43'617</b>	<b>43'617</b>	<b>5-Jahres-Total</b>	
Rechnungsergebnis	0		-0		0		0		0			0
Abschreibungen	4'533		4'621		5'065		2'687		3'085			19'991
Spezialfinanzierungen	5'968		6'240		6'052		8'608		8'306			35'174
<b>CASH FLOW HRM</b>	<b>10'501</b>		<b>10'861</b>		<b>11'117</b>		<b>11'295</b>		<b>11'391</b>			<b>55'165</b>
Kostendeckungsgrad	117%		118%		117%		125%		124%			
Abschreibungssatz	10%		10%		10%		4%		4%			

**Investitionsrechnung (netto, 1'000 Fr.)**

	2016	2017	2018	2019	2020	5-Jahres-Total
Verwaltungsvermögen (VV)	9'541	5'410	9'060	14'760	13'860	52'631

**Bilanz (1'000 Fr.)**

	2016		2017		2018		2019		2020		5-Jahres Veränderung
	Aktiv	Passiv	Aktiv	Passiv	Aktiv	Passiv	Aktiv	Passiv	Aktiv	Passiv	
Finanzvermögen	0		0		0		0		0		
Verwaltungsvermögen	41'886		42'675		46'670		58'743		69'518		66%
Fremdkapital		-5'339		-10'790		-12'848		-9'383		-6'913	29%
Spezialfinanzierung		47'225		53'465		59'517		68'125		76'431	62%
<b>TOTAL</b>	<b>41'886</b>	<b>41'886</b>	<b>42'675</b>	<b>42'675</b>	<b>46'670</b>	<b>46'669</b>	<b>58'743</b>	<b>58'743</b>	<b>69'518</b>	<b>69'518</b>	
<b>Nettovermögen</b>	<b>5'339</b>		<b>10'790</b>		<b>12'847</b>		<b>9'382</b>		<b>6'913</b>		29%

**Kennzahlen**

	2016	2017	2018	2019	2020	Periode
Selbstfinanzierungsanteil	25.5%	26.0%	26.2%	26.2%	26.1%	26.0% ø
Selbstfinanzierungsgrad	110%	201%	123%	77%	82%	105% 5 Jahre
Zinsbelastungsanteil	0.3%	-0.2%	-0.4%	-0.4%	-0.3%	unbereinigt (HRM)
Nettovermögen Fr./Einwohner	215	428	502	361	262	unbereinigt (HRM)



**KANALISATION/KLÄRANLAGE**

<b>Haushaltsaldo (1'000 Fr.)</b>	2016	2017	2018	2019	2020	<b>5-Jahres-Total</b>
Cash Flow HRM	1'399	1'335	1'300	1'254	1'181	6'469
Nettoinvestitionen Verwaltungsvermögen	-2'360	-950	-1'200	-3'400	-5'700	-13'610
<b>HAUSHALTÜBERSCHUSS/-DEFIZIT</b>	<b>-961</b>	<b>385</b>	<b>100</b>	<b>-2'146</b>	<b>-4'519</b>	<b>-7'141</b>

<b>Laufende Rechnung (1'000 Fr.)</b> (exkl. MWST)	2016		2017		2018		2019		2020		<b>Jährl. Veränderung</b>	
	Aufwand	Ertrag	Aufwand	Ertrag	Aufwand	Ertrag	Aufwand	Ertrag	Aufwand	Ertrag	Aufwand	Ertrag
Laufende Rechnung	448	7	449	7	450	7	450	7	451	7	0.2%	1.6%
Abwasserreinigungsanlage	2'826	800	2'905	813	2'986	826	3'070	839	3'155	853	2.8%	1.6%
Gebührenertrag		3'790		3'821		3'851		3'882		3'914		B
Einnahmenüberschuss IR												M
Zinsen	66	142		48		51		46		14	B	B
Ordentliche Abschreibungen	1'097		1'082		1'094		577		720		B	
Zusätzliche Abschreibungen											B	
Beitrag an/von Gemeinde											M	M
Spezialfinanzierungen	302		252		205		677		461		M	M
<b>TOTAL</b>	<b>4'739</b>	<b>4'739</b>	<b>4'689</b>	<b>4'689</b>	<b>4'735</b>	<b>4'735</b>	<b>4'774</b>	<b>4'774</b>	<b>4'788</b>	<b>4'788</b>	<b>5-Jahres-Total</b>	
Rechnungsergebnis	0		-0		0		0		0			0
Abschreibungen	1'097		1'082		1'094		577		720			4'571
Spezialfinanzierungen	302		252		205		677		461			1'898
<b>CASH FLOW HRM</b>	<b>1'399</b>		<b>1'335</b>		<b>1'300</b>		<b>1'254</b>		<b>1'181</b>			<b>6'469</b>
Kostendeckungsgrad	107%		106%		105%		117%		111%			
Abschreibungssatz	10%		10%		10%		4%		4%			M
Interne Verzinsung	1.95%		1.63%		1.52%		1.33%		1.08%			M / P
Kalkulatorische Menge in 1'000 m3	1'599		1'612		1'625		1'638		1'651			0.8%
Gebührenansatz in Fr./m3	2.37		2.37		2.37		2.37		2.37			1.6%
												M
												E/p.a.

<b>Investitionsrechnung (netto, 1'000 Fr.)</b>	2016	2017	2018	2019	2020	<b>5-Jahres-Total</b>
Verwaltungsvermögen (VV)	2'360	950	1'200	3'400	5'700	13'610

<b>Bilanz (1'000 Fr.)</b>	2016		2017		2018		2019		2020		<b>5-Jahres Veränderung</b>
	Aktiv	Passiv	Aktiv	Passiv	Aktiv	Passiv	Aktiv	Passiv	Aktiv	Passiv	
Verwaltungsvermögen	9'874		9'742		9'847		12'670		17'650		79%
Fremdkapital (Schuld Gemeinde)		-2'949		-3'334		-3'433		-1'288		3'231	-210%
Spezialfinanzierung		12'823		13'075		13'281		13'958		14'419	12%
<b>TOTAL</b>	<b>9'874</b>	<b>9'874</b>	<b>9'742</b>	<b>9'742</b>	<b>9'847</b>	<b>9'847</b>	<b>12'670</b>	<b>12'670</b>	<b>17'650</b>	<b>17'650</b>	
<b>Nettoschuld</b>	<b>2'949</b>		<b>3'334</b>		<b>3'433</b>		<b>1'288</b>		<b>-3'231</b>		-210%

<b>Kennzahlen</b>	2016	2017	2018	2019	2020	<b>Periode</b>
Selbstfinanzierungsanteil	29.5%	28.5%	27.4%	26.3%	24.7%	↑ 27.3% ø
Selbstfinanzierungsgrad	59%	141%	108%	37%	21%	↑ 48% 5 Jahre
Zinsbelastungsanteil	-1.7%	-1.0%	-1.1%	-1.0%	-0.3%	unbereinigt (HRM)
Nettoschuld Fr./Einwohner	119	132	134	50	-122	unbereinigt (HRM)

**ABFALLBESEITIGUNG**

<b>Haushaltsaldo (1'000 Fr.)</b>	2016	2017	2018	2019	2020	<b>5-Jahres-Total</b>
Cash Flow HRM	82	73	68	60	50	334
Nettoinvestitionen Verwaltungsvermögen	0	0	0	0	-1'500	-1'500
<b>HAUSHALTÜBERSCHUSS/-DEFIZIT</b>	<b>82</b>	<b>73</b>	<b>68</b>	<b>60</b>	<b>-1'450</b>	<b>-1'166</b>

<b>Laufende Rechnung (1'000 Fr.)</b> (exkl. MWST)	2016		2017		2018		2019		2020		<b>Jährl. Veränderung</b>	
	Aufwand	Ertrag	Aufwand	Ertrag	Aufwand	Ertrag	Aufwand	Ertrag	Aufwand	Ertrag	Aufwand	Ertrag
Laufende Rechnung	2'222	520	2'262	529	2'302	539	2'344	548	2'386	558	1.8%	1.8%
Gebührenertrag		1'730		1'758		1'786		1'815		1'844		B
Einnahmenüberschuss IR												M
Zinsen		54		48		46		41		34	B	B
Ordentliche Abschreibungen			0		0		0		50		B	
Zusätzliche Abschreibungen											B	
Beitrag an/von Gemeinde											M	M
Spezialfinanzierungen	82		73		68		60		0		M	M
<b>TOTAL</b>	<b>2'304</b>	<b>2'304</b>	<b>2'335</b>	<b>2'335</b>	<b>2'371</b>	<b>2'371</b>	<b>2'404</b>	<b>2'404</b>	<b>2'436</b>	<b>2'436</b>	<b>5-Jahres-Total</b>	
Rechnungsergebnis	0		0		-0		-0		0			0
Abschreibungen	0		0		0		0		50			50
Spezialfinanzierungen	82		73		68		60		0			284
<b>CASH FLOW HRM</b>	<b>82</b>		<b>73</b>		<b>68</b>		<b>60</b>		<b>50</b>			<b>334</b>
Kostendeckungsgrad	104%		103%		103%		103%		100%			
Abschreibungssatz	10%		10%		10%		10%		3%		M	
Interne Verzinsung	1.95%		1.63%		1.52%		1.33%		1.08%		M / P	
Kalk. Anzahl Kehrlichmarken (in 1'000 Stk.)	1'153		1'172		1'191		1'210		1'229			E/p.a.
Gebührenansatz in Fr./Sack (35 lit.)	1.50		1.50		1.50		1.50		1.50		M	1.6%

<b>Investitionsrechnung (netto, 1'000 Fr.)</b>	2016	2017	2018	2019	2020	<b>5-Jahres-Total</b>
Verwaltungsvermögen (VV)	0	0	0	0	1'500	1'500

<b>Bilanz (1'000 Fr.)</b>	2016		2017		2018		2019		2020		<b>5-Jahres Veränderung</b>
	Aktiv	Passiv	Aktiv	Passiv	Aktiv	Passiv	Aktiv	Passiv	Aktiv	Passiv	
Verwaltungsvermögen	0		0		0		0		1'450		
Fremdkapital (Schuld Gemeinde)		-2'928		-3'001		-3'069		-3'130		-1'680	-43%
Spezialfinanzierung		2'928		3'001		3'069		3'130		3'130	7%
<b>TOTAL</b>	<b>0</b>	<b>0</b>	<b>0</b>	<b>-0</b>	<b>0</b>	<b>0</b>	<b>0</b>	<b>0</b>	<b>1'450</b>	<b>1'450</b>	
Nettovermögen	2'928		3'001		3'069		3'130		1'680		-43%

<b>Kennzahlen</b>	2016	2017	2018	2019	2020	<b>Periode</b>
Selbstfinanzierungsanteil	3.6%	3.1%	2.9%	2.5%	2.1%	↓ 2.8% ø
Selbstfinanzierungsgrad					3%	↑ 22% 5 Jahre
Zinsbelastungsanteil	-2.4%	-2.1%	-2.0%	-1.7%	-1.4%	unbereinigt (HRM)
Nettovermögen Fr./Einwohner	118	119	120	120	64	unbereinigt (HRM)

**ELEKTRIZITÄTSVERSORGUNG**

<b>Haushaltsaldo (1'000 Fr.)</b>	2016	2017	2018	2019	2020	<b>5-Jahres-Total</b>
Cash Flow HRM	3'960	4'252	4'397	4'536	4'648	21'794
Nettoinvestitionen Verwaltungsvermögen	-3'519	-2'650	-2'650	-4'150	-4'150	-17'119
<b>HAUSHALTÜBERSCHUSS/-DEFIZIT</b>	<b>441</b>	<b>1'602</b>	<b>1'747</b>	<b>386</b>	<b>498</b>	<b>4'675</b>

<b>Laufende Rechnung (1'000 Fr.)</b> (exkl. MWST)	2016		2017		2018		2019		2020		<b>Jährl. Veränderung</b>	
	Aufwand	Ertrag	Aufwand	Ertrag	Aufwand	Ertrag	Aufwand	Ertrag	Aufwand	Ertrag	Aufwand	Ertrag
Laufende Rechnung (700 - 712)	3'100	10	3'106	10	3'111	10	3'117	10	3'123	11	0.2%	1.6%
Stromankauf	12'300		12'498		12'699		12'904		13'112		1.6%	
Gebührenertrag		20'000		20'322		20'649		20'982		21'320		B
Einnahmenüberschuss IR												M
Zinsen	100			74		98		115		102	B	B
Ordentliche Abschreibungen	1'484		1'600		1'705		906		1'044		B	
Zusätzliche Abschreibungen											B	
Beitrag an/von Gemeinde	550		550		550		550		550		M	M
Spezialfinanzierungen	2'476		2'652		2'692		3'631		3'604		M	M
<b>TOTAL</b>	<b>20'010</b>	<b>20'010</b>	<b>20'406</b>	<b>20'406</b>	<b>20'758</b>	<b>20'758</b>	<b>21'107</b>	<b>21'107</b>	<b>21'432</b>	<b>21'432</b>	<b>5-Jahres-Total</b>	
Rechnungsergebnis	0		-0		0		0		0			0
Abschreibungen	1'484		1'600		1'705		906		1'044			6'740
Spezialfinanzierungen	2'476		2'652		2'692		3'631		3'604			15'054
<b>CASH FLOW HRM</b>	<b>3'960</b>		<b>4'252</b>		<b>4'397</b>		<b>4'536</b>		<b>4'648</b>			<b>21'794</b>
Kostendeckungsgrad	114%		115%		115%		121%		120%			
Abschreibungssatz	10%		10%		10%		5%		5%			M
Interne Verzinsung	2.20%		1.88%		1.77%		1.58%		1.33%			M / P
Kalkulatorische Menge (in KWh)	98'522		100'109		101'721		103'360		105'024			1.6%
Gebühren in Rp./KWh Mixstrom E Privat HT	20.30		20.30		20.30		20.30		20.30			1.6%
												M
												E/p.a.
												1.6%
												M

<b>Investitionsrechnung (netto, 1'000 Fr.)</b>	2016	2017	2018	2019	2020	<b>5-Jahres-Total</b>
Verwaltungsvermögen (VV)	3'519	2'650	2'650	4'150	4'150	17'119

<b>Bilanz (1'000 Fr.)</b>	2016		2017		2018		2019		2020		<b>5-Jahres Veränderung</b>
	Aktiv	Passiv	Aktiv	Passiv	Aktiv	Passiv	Aktiv	Passiv	Aktiv	Passiv	
Verwaltungsvermögen	13'354		14'404		15'348		18'592		21'698		62%
Fremdkapital (Schuld Gemeinde)		-3'937		-5'539		-7'287		-7'673		-8'171	108%
Spezialfinanzierung		17'291		19'943		22'635		26'266		29'869	73%
<b>TOTAL</b>	<b>13'354</b>	<b>13'354</b>	<b>14'404</b>	<b>14'404</b>	<b>15'348</b>	<b>15'348</b>	<b>18'592</b>	<b>18'592</b>	<b>21'698</b>	<b>21'698</b>	
<b>Nettovermögen</b>	<b>3'937</b>		<b>5'539</b>		<b>7'287</b>		<b>7'673</b>		<b>8'171</b>		108%

<b>Kennzahlen</b>	2016	2017	2018	2019	2020	<b>Periode</b>
Selbstfinanzierungsanteil	19.8%	20.8%	21.2%	21.5%	21.7%	↑ 21.0% ø
Selbstfinanzierungsgrad	113%	160%	166%	109%	112%	↗ 127% 5 Jahre
Zinsbelastungsanteil	0.5%	-0.4%	-0.5%	-0.5%	-0.5%	unbereinigt (HRM)
Nettovermögen Fr./Einwohner	159	220	285	295	310	unbereinigt (HRM)

**GASVERSORGUNG**

<b>Haushaltsaldo (1'000 Fr.)</b>	2016	2017	2018	2019	2020	<b>5-Jahres-Total</b>
Cash Flow HRM	2'650	2'823	2'918	3'004	3'067	14'462
Nettoinvestitionen Verwaltungsvermögen	-1'636	-480	-380	-1'130	-1'130	-4'756
<b>HAUSHALTÜBERSCHUSS/-DEFIZIT</b>	<b>1'014</b>	<b>2'343</b>	<b>2'538</b>	<b>1'874</b>	<b>1'937</b>	<b>9'706</b>

<b>Laufende Rechnung (1'000 Fr.)</b> (exkl. MWST)	2016		2017		2018		2019		2020		<b>Jährl. Veränderung</b>	
	Aufwand	Ertrag	Aufwand	Ertrag	Aufwand	Ertrag	Aufwand	Ertrag	Aufwand	Ertrag	Aufwand	Ertrag
Laufende Rechnung	950	40	952	41	953	41	955	42	957	43	0.2%	1.8%
Gasankauf	5'600		5'690		5'782		5'875		5'970		1.6%	
Gebührenertrag		9'200		9'348		9'499		9'652		9'807		B
Einnahmenüberschuss IR												M
Zinsen	40			76		113		141		143	B	B
Ordentliche Abschreibungen	590		579		559		284		316		B	
Zusätzliche Abschreibungen											B	
Beitrag an/von Gemeinde											M	M
Spezialfinanzierungen	2'060		2'243		2'359		2'720		2'750		M	M
<b>TOTAL</b>	<b>9'240</b>	<b>9'240</b>	<b>9'465</b>	<b>9'465</b>	<b>9'653</b>	<b>9'653</b>	<b>9'834</b>	<b>9'834</b>	<b>9'993</b>	<b>9'993</b>	<b>5-Jahres-Total</b>	
Rechnungsergebnis	0		-0		-0		-0		0			-0
Abschreibungen	590		579		559		284		316			2'329
Spezialfinanzierungen	2'060		2'243		2'359		2'720		2'750			12'133
<b>CASH FLOW HRM</b>	<b>2'650</b>		<b>2'823</b>		<b>2'918</b>		<b>3'004</b>		<b>3'067</b>			<b>14'462</b>
Kostendeckungsgrad	129%		131%		132%		138%		138%			
Abschreibungssatz	8%		8%		8%		4%		4%			M
Interne Verzinsung	2.20%		1.88%		1.77%		1.58%		1.33%			M / P
Kalkulatorische Menge (in m3)	124'543		126'549		128'587		130'658		132'763			1.6%
Gebührenansatz in Rp./kWh Tarif GH	7.39		7.39		7.39		7.39		7.39			M
												E/p.a. 1.6%

<b>Investitionsrechnung (netto, 1'000 Fr.)</b>	2016	2017	2018	2019	2020	<b>5-Jahres-Total</b>
Verwaltungsvermögen (VV)	1'636	480	380	1'130	1'130	4'756

<b>Bilanz (1'000 Fr.)</b>	2016		2017		2018		2019		2020		<b>5-Jahres Veränderung</b>
	Aktiv	Passiv	Aktiv	Passiv	Aktiv	Passiv	Aktiv	Passiv	Aktiv	Passiv	
Verwaltungsvermögen	6'397		6'298		6'118		6'964		7'778		22%
davon nicht abzuschreibendes VV	1'084		1'084		1'084		1'084		1'084		0%
Fremdkapital (Schuld Gemeinde)		-4'031		-6'374		-8'912		-10'786		-12'723	216%
Spezialfinanzierung		10'428		12'671		15'030		17'750		20'501	97%
<b>TOTAL</b>	<b>6'397</b>	<b>6'397</b>	<b>6'298</b>	<b>6'298</b>	<b>6'118</b>	<b>6'118</b>	<b>6'964</b>	<b>6'964</b>	<b>7'778</b>	<b>7'778</b>	
<b>Nettovermögen</b>	<b>4'031</b>		<b>6'374</b>		<b>8'912</b>		<b>10'786</b>		<b>12'723</b>		216%

<b>Kennzahlen</b>	2016	2017	2018	2019	2020	<b>Periode</b>
Selbstfinanzierungsanteil	28.7%	29.8%	30.2%	30.5%	30.7%	↑ 30.0% ø
Selbstfinanzierungsgrad	162%	588%	768%	266%	271%	↗ 304% 5 Jahre
Zinsbelastungsanteil	0.4%	-0.8%	-1.2%	-1.4%	-1.5%	unbereinigt (HRM)
Nettovermögen Fr./Einwohner	163	253	348	415	482	unbereinigt (HRM)

**WASSERVERSORGUNG**

<b>Haushaltsaldo (1'000 Fr.)</b>	2016	2017	2018	2019	2020	<b>5-Jahres-Total</b>
Cash Flow HRM	2'410	2'378	2'434	2'440	2'445	12'107
Nettoinvestitionen Verwaltungsvermögen	-2'026	-1'330	-4'830	-6'080	-1'380	-15'646
<b>HAUSHALTÜBERSCHUSS/-DEFIZIT</b>	<b>384</b>	<b>1'048</b>	<b>-2'396</b>	<b>-3'640</b>	<b>1'065</b>	<b>-3'539</b>

<b>Laufende Rechnung (1'000 Fr.)</b> (exkl. MWST)	2016		2017		2018		2019		2020		<b>Jährl. Veränderung</b>	
	Aufwand	Ertrag	Aufwand	Ertrag	Aufwand	Ertrag	Aufwand	Ertrag	Aufwand	Ertrag	Aufwand	Ertrag
Laufende Rechnung	1'900	10	1'903	10	1'907	10	1'910	10	1'914	11	0.2%	1.6%
Wasserankauf	400		407		414		422		429		1.8%	
Mengengebühr		4'800		4'839		4'878		4'917		4'956		B
Einnahmenüberschuss IR												M
Zinsen	100		160		132		155		179		B	B
Ordentliche Abschreibungen	1'362		1'359		1'706		920		954		B	
Zusätzliche Abschreibungen											B	
Beitrag an/von Gemeinde											M	M
Spezialfinanzierungen	1'048		1'019		728		1'520		1'490		M	M
<b>TOTAL</b>	<b>4'810</b>	<b>4'810</b>	<b>4'849</b>	<b>4'849</b>	<b>4'888</b>	<b>4'888</b>	<b>4'927</b>	<b>4'927</b>	<b>4'967</b>	<b>4'967</b>	<b>5-Jahres-Total</b>	
Rechnungsergebnis	0		0		0		0		0			0
Abschreibungen	1'362		1'359		1'706		920		954			6'301
Spezialfinanzierungen	1'048		1'019		728		1'520		1'490			5'805
<b>CASH FLOW HRM</b>	<b>2'410</b>		<b>2'378</b>		<b>2'434</b>		<b>2'440</b>		<b>2'445</b>			<b>12'107</b>
Kostendeckungsgrad	128%		127%		117%		145%		143%			
Abschreibungssatz	10%		10%		10%		4%		4%			M
Interne Verzinsung	2.20%		1.88%		1.77%		1.58%		1.33%			M / P
Kalkulatorische Menge in 1'000 m3	2'667		2'688		2'710		2'732		2'754			0.8%
Gebührenansatz in Fr./m3	1.80		1.80		1.80		1.80		1.80			1.6%
												M
												E/p.a.

<b>Investitionsrechnung (netto, 1'000 Fr.)</b>	2016	2017	2018	2019	2020	<b>5-Jahres-Total</b>
Verwaltungsvermögen (VV)	2'026	1'330	4'830	6'080	1'380	15'646

<b>Bilanz (1'000 Fr.)</b>	2016		2017		2018		2019		2020		<b>5-Jahres Veränderung</b>
	Aktiv	Passiv	Aktiv	Passiv	Aktiv	Passiv	Aktiv	Passiv	Aktiv	Passiv	
Verwaltungsvermögen	12'261		12'232		15'356		20'516		20'942		71%
Fremdkapital (Schuld Gemeinde)		8'506		7'458		9'854		13'494		12'429	46%
Spezialfinanzierung		3'755		4'774		5'502		7'022		8'512	127%
<b>TOTAL</b>	<b>12'261</b>	<b>12'261</b>	<b>12'232</b>	<b>12'232</b>	<b>15'356</b>	<b>15'355</b>	<b>20'516</b>	<b>20'516</b>	<b>20'942</b>	<b>20'941</b>	
Nettoschuld	-8'506		-7'458		-9'854		-13'494		-12'430		46%

<b>Kennzahlen</b>	2016	2017	2018	2019	2020	<b>Periode</b>
Selbstfinanzierungsanteil	50.1%	49.0%	49.8%	49.5%	49.2%	↑ 49.5% ø
Selbstfinanzierungsgrad	119%	179%	50%	40%	177%	→ 77% 5 Jahre
Zinsbelastungsanteil	2.1%	3.3%	2.7%	3.2%	3.6%	unbereinigt (HRM)
Nettoschuld Fr./Einwohner	-343	-296	-385	-519	-471	unbereinigt (HRM)

**GESAMTHAUSHALT**

Haushaltsaldo (1'000 Fr.)	2016		2017		2018		2019		2020		5-Jahres-Total
	Aufwand	Ertrag	Aufwand	Ertrag	Aufwand	Ertrag	Aufwand	Ertrag	Aufwand	Ertrag	
Cash Flow HRM	19'589		26'056		24'232		28'325		29'550		127'752
Nettoinvestitionen Verwaltungsvermögen	-22'714		-14'330		-28'610		-39'660		-27'250		-132'564
Veränderung Nettovermögen	-3'125		11'726		-4'378		-11'335		2'300		-4'812
Nettoinvestitionen Finanzvermögen	-544		-1'200		-1'650		-250		0		-3'644
<b>HAUSHALTÜBERSCHUSS/-DEFIZIT</b>	<b>-3'669</b>		<b>10'526</b>		<b>-6'028</b>		<b>-11'585</b>		<b>2'300</b>		<b>-8'456</b>

Laufende Rechnung (1'000 Fr.)	2016		2017		2018		2019		2020		Jährl. Veränderung	
	Aufwand	Ertrag	Aufwand	Ertrag	Aufwand	Ertrag	Aufwand	Ertrag	Aufwand	Ertrag	Aufwand	Ertrag
Laufende Rechnung	194'338	179'104	198'438	182'660	200'934	186'989	204'407	191'553	208'292	196'371	1.7%	2.3%
Direkter Finanzausgleich	0	27'988	0	35'872	0	32'048	0	34'951	0	35'153		5.9%
Zinsen	1'819	4'407	1'895	4'407	1'727	4'407	1'629	4'407	1'540	4'407	-4.1%	0.0%
Grundstückgewinnsteuer		4'009		4'000		4'000		4'000		4'000		-0.1%
Buchgewinne/-verluste, IR-Überschüsse	0	788	0	0	0	0	0	0	0	0		-100.0%
Abschreibungen	18'218	0	17'830	0	18'908	0	15'841	0	16'645	0	-2.2%	
Beitrag an/von Gemeinde	550	0	550	0	550	0	550	0	550	0	0.0%	
Spezialfinanzierungen	5'968	0	6'240	0	6'052	0	8'608	0	8'306	0	8.6%	
Interne Verrechnungen	5'106	5'106	4'995	4'995	5'041	5'041	4'581	4'581	4'749	4'749	-1.8%	-1.8%
<b>TOTAL</b>	<b>225'999</b>	<b>221'402</b>	<b>229'948</b>	<b>231'934</b>	<b>233'213</b>	<b>232'486</b>	<b>235'618</b>	<b>239'493</b>	<b>240'081</b>	<b>244'680</b>	<b>5-Jahres-Total</b>	
Rechnungsergebnis	-4'597		1'986		-727		3'875		4'599		5'136	

Investitionsrechnung (netto, 1'000 Fr.)	2016		2017		2018		2019		2020		5-Jahres-Total
	Aufwand	Ertrag	Aufwand	Ertrag	Aufwand	Ertrag	Aufwand	Ertrag	Aufwand	Ertrag	
Verwaltungsvermögen (VV)	22'714		14'330		28'610		39'660		27'250		132'564
Finanzvermögen (FV)	544		1'200		1'650		250		0		3'644
<b>TOTAL</b>	<b>23'258</b>		<b>15'530</b>		<b>30'260</b>		<b>39'910</b>		<b>27'250</b>		<b>136'208</b>

Geldflussrechnung (1'000 Fr.)	2016		2017		2018		2019		2020		5-Jahres-Total
	Aufwand	Ertrag	Aufwand	Ertrag	Aufwand	Ertrag	Aufwand	Ertrag	Aufwand	Ertrag	
Geldfluss aus betrieblicher Tätigkeit	17'771		26'056		24'232		25'625		28'150		121'834
Geldfluss aus Investitionen	-22'470		-15'530		-30'260		-39'910		-27'250		-135'420
Geldfluss aus Finanzierungen	0		-5'000		5'000		12'000		0		12'000
<b>VERÄNDERUNG FLÜSSIGE MITTEL</b>	<b>-4'699</b>		<b>5'526</b>		<b>-1'028</b>		<b>-2'285</b>		<b>900</b>		<b>-1'586</b>

Bilanz (1'000 Fr.)	2016		2017		2018		2019		2020		5-Jahres Veränderung
	Aktiv	Passiv	Aktiv	Passiv	Aktiv	Passiv	Aktiv	Passiv	Aktiv	Passiv	
Finanzvermögen	96'451		103'177		103'799		104'464		106'764		11%
davon flüssige Mittel inkl. Festgelder	6'089		11'615		10'587		8'302		9'202		51%
Verwaltungsvermögen	169'068		165'568		175'271		284'506		295'111		75%
Fremdkapital		135'536		130'536		135'536		147'536		147'536	9%
davon Fremdvverschuldung		93'803		88'803		93'803		105'803		105'803	13%
Eigenkapital (inkl. Spez-/Vorfinanzierung)		129'983		138'209		143'534		241'434		254'340	96%
<b>TOTAL</b>	<b>265'519</b>	<b>265'519</b>	<b>268'745</b>	<b>268'745</b>	<b>279'070</b>	<b>279'070</b>	<b>388'970</b>	<b>388'970</b>	<b>401'876</b>	<b>401'876</b>	
Nettoschuld	-39'085		-27'359		-31'737		-43'072		-40'772		4%

Kennzahlen	2016		2017		2018		2019		2020		Periode
	Aktiv	Passiv	Aktiv	Passiv	Aktiv	Passiv	Aktiv	Passiv	Aktiv	Passiv	
Selbstfinanzierungsanteil	9.1%		11.5%		10.7%		12.1%		12.3%		→ 11.1% ø
Selbstfinanzierungsgrad	86%		182%		85%		71%		108%		→ 96% 5 Jahre
Zinsbelastungsanteil	-1.2%		-1.1%		-1.2%		-1.2%		-1.2%		↗ -1.2% ø
Nettoschuld Fr./Einwohner	-1'569		-1'082		-1'237		-1'657		-1'548		↓ -1'419 ø

**STADT WETZIKON (inkl. Gebühren)**

Haushaltsaldo (1'000 Fr.)	2016		2017		2018		2019		2020		5-Jahres-Total
	Aufwand	Ertrag	Aufwand	Ertrag	Aufwand	Ertrag	Aufwand	Ertrag	Aufwand	Ertrag	
Cash Flow HRM	18'689		24'486		23'615		27'073		28'058		121'921
Nettoinvestitionen Verwaltungsvermögen	-31'264		-14'330		-28'610		-39'660		-27'250		-141'114
Veränderung Nettovermögen	-12'575		10'156		-4'995		-12'587		808		-19'193
Nettoinvestitionen Finanzvermögen	-544		-1'200		-1'650		-250		0		-3'644
<b>HAUSHALTÜBERSCHUSS/-DEFIZIT</b>	<b>-13'119</b>		<b>8'956</b>		<b>-6'645</b>		<b>-12'837</b>		<b>808</b>		<b>-22'837</b>
Anteil Steuerhaushalt	-14'079		3'505		-8'702		-9'372		3'277		-25'372
Anteil Gebührenhaushalte	960		5'451		2'057		-3'465		-2'469		2'534

**Laufende Rechnung (1'000 Fr.)**

TOTAL	2016		2017		2018		2019		2020		5-Jahres-Total	
	Aufwand	Ertrag	Aufwand	Ertrag	Aufwand	Ertrag	Aufwand	Ertrag	Aufwand	Ertrag		
TOTAL	207'132	204'056	211'665	214'261	213'726	214'343	215'797	220'821	219'935	225'441	1.5%	2.5%
Rechnungsergebnis	-3'076		2'595		617		5'023		5'507		10'666	
Abschreibungen	15'797		15'650		16'946		13'441		14'245		76'080	
Spezialfinanzierungen	5'968		6'240		6'052		8'608		8'306		35'174	
<b>CASH FLOW HRM</b>	<b>18'689</b>		<b>24'486</b>		<b>23'615</b>		<b>27'073</b>		<b>28'058</b>		<b>121'921</b>	
Anteil Steuerhaushalt	8'188		13'625		12'498		15'778		16'667		66'755	
Anteil Gebührenhaushalte	10'501		10'861		11'117		11'295		11'391		55'165	
Abschreibungssatz	10%		10%		10%		5%		5%			

**Investitionsrechnung (netto, 1'000 Fr.)**

TOTAL	2016		2017		2018		2019		2020		5-Jahres-Total
	Aufwand	Ertrag	Aufwand	Ertrag	Aufwand	Ertrag	Aufwand	Ertrag	Aufwand	Ertrag	
Verwaltungsvermögen (VV)	31'264		14'330		28'610		39'660		27'250		141'114
Finanzvermögen (FV)	544		1'200		1'650		250		0		3'644
TOTAL	31'808		15'530		30'260		39'910		27'250		144'758
Anteil VV Steuerhaushalt	21'723		8'920		19'550		24'900		13'390		88'483
Anteil VV Gebührenhaushalte	9'541		5'410		9'060		14'760		13'860		52'631

**Bilanz (1'000 Fr.)**

TOTAL	2016		2017		2018		2019		2020		5-Jahres-Veränderung
	Aktiv	Passiv	Aktiv	Passiv	Aktiv	Passiv	Aktiv	Passiv	Aktiv	Passiv	
Finanzvermögen	96'263		101'419		101'424		100'837		101'645		6%
Verwaltungsvermögen	147'276		145'956		157'619		251'906		264'911		80%
Fremdkapital		132'056		127'056		132'056		144'056		144'056	9%
Eigenkapital (inkl. Spez-/Vorfinanzierung)		111'483		120'319		126'987		208'687		222'500	100%
TOTAL	243'539	243'539	247'375	247'375	259'043	259'043	352'743	352'743	366'556	366'556	
Nettoschuld	-35'793		-25'637		-30'632		-43'219		-42'411		18%
Anteil Steuerhaushalt	-41'132		-36'427		-43'479		-52'601		-49'325		20%
Anteil Gebührenhaushalte	5'339		10'790		12'847		9'382		6'913		29%

**Kennzahlen**

Selbstfinanzierungsanteil	2016		2017		2018		2019		2020		Periode
	Aktiv	Passiv	Aktiv	Passiv	Aktiv	Passiv	Aktiv	Passiv	Aktiv	Passiv	
Selbstfinanzierungsanteil	9.7%		12.1%		11.6%		12.8%		13.0%		→ 11.8% ø
Selbstfinanzierungsgrad	60%		171%		83%		68%		103%		→ 86% 5 Jahre
Zinsbelastungsanteil	-1.2%		-1.1%		-1.1%		-1.2%		-1.2%		↗ -1.1% ø
Nettoschuld Fr./Einwohner	-1'443		-1'017		-1'197		-1'662		-1'606		↓ -1'385 ø

**STADTWERKE**

<b>Haushaltsaldo (1'000 Fr.)</b>	2016	2017	2018	2019	2020	<u>5-Jahres-Total</u>
Cash Flow HRM	9'020	9'454	9'749	9'980	10'159	48'362
Nettoinvestitionen Verwaltungsvermögen	-7'181	-4'460	-7'860	-11'360	-6'660	-37'521
Veränderung Nettovermögen	1'839	4'994	1'889	-1'380	3'499	10'841
Nettoinvestitionen Finanzvermögen	0	0	0	0	0	0
<b>HAUSHALTÜBERSCHUSS/-DEFIZIT</b>	<b>1'839</b>	<b>4'994</b>	<b>1'889</b>	<b>-1'380</b>	<b>3'499</b>	<b>10'841</b>

<b>Laufende Rechnung (1'000 Fr.)</b>	2016		2017		2018		2019		2020		<u>5-Jahres-Total</u>	
	Aufwand	Ertrag	Aufwand	Ertrag	Aufwand	Ertrag	Aufwand	Ertrag	Aufwand	Ertrag		
Laufende Rechnung	24'250	34'060	24'556	34'570	24'868	35'088	25'184	35'614	25'505	36'148	1.3%	1.5%
Einnahmenüberschuss IR		0		0		0		0		0		
Zinsen	240	0	160	150	132	211	155	255	179	245	-7.1%	
Ordentliche Abschreibungen	3'436	0	3'539	0	3'971	0	2'110	0	2'315	0	-9.4%	
Zusätzliche Abschreibungen	0	0	0	0	0	0	0	0	0	0		
Beitrag an/von Gemeinde	550	0	550	0	550	0	550	0	550	0	0.0%	
Spezialfinanzierungen	5'584	0	5'915	0	5'778	0	7'871	0	7'845	0	8.9%	
<b>TOTAL</b>	<b>34'060</b>	<b>34'060</b>	<b>34'720</b>	<b>34'720</b>	<b>35'299</b>	<b>35'299</b>	<b>35'869</b>	<b>35'869</b>	<b>36'393</b>	<b>36'393</b>	<u>5-Jahres-Total</u>	
Rechnungsergebnis	0		-0		0		0		0			0
Abschreibungen	3'436		3'539		3'971		2'110		2'315			15'370
Spezialfinanzierungen	5'584		5'915		5'778		7'871		7'845			32'992
<b>CASH FLOW HRM</b>	<b>9'020</b>		<b>9'454</b>		<b>9'749</b>		<b>9'980</b>		<b>10'159</b>			<b>48'362</b>
Kostendeckungsgrad	120%		121%		120%		128%		127%			
Abschreibungssatz	9%		9%		9%		4%		4%			

<b>Investitionsrechnung (netto, 1'000 Fr.)</b>	2016	2017	2018	2019	2020	<u>5-Jahres-Total</u>
Verwaltungsvermögen (VV)	7'181	4'460	7'860	11'360	6'660	37'521
Finanzvermögen (FV)	0	0	0	0	0	0
<b>TOTAL</b>	<b>7'181</b>	<b>4'460</b>	<b>7'860</b>	<b>11'360</b>	<b>6'660</b>	<b>37'521</b>

<b>Bilanz (1'000 Fr.)</b>	2016		2017		2018		2019		2020		<u>5-Jahres Veränderung</u>
	Aktiv	Passiv	Aktiv	Passiv	Aktiv	Passiv	Aktiv	Passiv	Aktiv	Passiv	
Finanzvermögen	0		0		0		0		0		
Verwaltungsvermögen	32'012		32'933		36'822		46'073		50'418		57%
Fremdkapital (Schuld Gemeinde)		538		-4'456		-6'345		-4'965		-8'464	-1673%
Spezialfinanzierung		31'474		37'389		43'167		51'038		58'882	87%
<b>TOTAL</b>	<b>32'012</b>	<b>32'012</b>	<b>32'933</b>	<b>32'933</b>	<b>36'822</b>	<b>36'822</b>	<b>46'073</b>	<b>46'072</b>	<b>50'418</b>	<b>50'418</b>	
<b>Nettovermögen</b>	<b>-538</b>		<b>4'456</b>		<b>6'345</b>		<b>4'965</b>		<b>8'464</b>		<b>-1673%</b>

<b>Kennzahlen</b>	2016	2017	2018	2019	2020	<u>Periode</u>
Selbstfinanzierungsanteil	26.5%	27.2%	27.6%	27.8%	27.9%	↑ 27.4% ø
Selbstfinanzierungsgrad	126%	212%	124%	88%	153%	↗ 129% 5 Jahre
Zinsbelastungsanteil	0.7%	0.0%	-0.2%	-0.3%	-0.2%	unbereinigt (HRM)
Nettovermögen Fr./Einwohner	-22	177	248	191	321	unbereinigt (HRM)



**STADT WETZIKON (inkl. Gebühren ohne Stadtwerke)**

Haushaltsaldo (1'000 Fr.)	2016		2017		2018		2019		2020		5-Jahres-Total
	Aufwand	Ertrag	Aufwand	Ertrag	Aufwand	Ertrag	Aufwand	Ertrag	Aufwand	Ertrag	
Cash Flow HRM	9'669		15'032		13'866		17'093		17'898		73'558
Nettoinvestitionen Verwaltungsvermögen	-24'083		-9'870		-20'750		-28'300		-20'590		-103'593
Veränderung Nettovermögen	-14'414		5'162		-6'884		-11'207		-2'692		-30'035
Nettoinvestitionen Finanzvermögen	-544		-1'200		-1'650		-250		0		-3'644
HAUSHALTÜBERSCHUSS/-DEFIZIT	-14'958		3'962		-8'534		-11'457		-2'692		-33'679

Laufende Rechnung (1'000 Fr.)	2016		2017		2018		2019		2020		Jährl. Veränderung	
	Aufwand	Ertrag	Aufwand	Ertrag	Aufwand	Ertrag	Aufwand	Ertrag	Aufwand	Ertrag	Aufwand	Ertrag
Laufende Rechnung	148'293	154'739	151'647	164'530	153'607	165'253	156'402	171'201	159'599	175'088	1.9%	3.1%
Buchgewinne/-verluste, IR-Überschüsse	0	771	0	0	0	0	0	0	0	0		-100.0%
Zinsen	1'466	3'918	1'619	3'768	1'486	3'707	1'369	3'663	1'264	3'673	-3.6%	-1.6%
Abschreibungen	12'361	0	12'112	0	12'975	0	11'332	0	11'930	0	-0.9%	
Beitrag an/von Gemeinde	0	0	0	0	0	0	0	0	0	0		
Spezialfinanzierungen	384	0	325	0	274	0	737	0	462	0	4.7%	
Interne Verrechnungen	5'072	5'072	4'961	4'961	5'007	5'007	4'547	4'547	4'715	4'715	-1.8%	-1.8%
TOTAL	167'576	164'500	170'663	173'259	173'350	173'967	174'388	179'411	177'969	183'476	<b>5-Jahres-Total</b>	
Rechnungsergebnis	-3'076		2'595		617		5'023		5'507		10'666	
Abschreibungen	12'361		12'112		12'975		11'332		11'930		60'710	
Spezialfinanzierungen	384		325		274		737		462		2'182	
CASH FLOW HRM	9'669		15'032		13'866		17'093		17'898		73'558	
Abschreibungssatz	10%		10%		10%		5%		5%			

Investitionsrechnung (netto, 1'000 Fr.)	2016		2017		2018		2019		2020		5-Jahres-Total
	Aufwand	Ertrag	Aufwand	Ertrag	Aufwand	Ertrag	Aufwand	Ertrag	Aufwand	Ertrag	
Verwaltungsvermögen (VV)	24'083		9'870		20'750		28'300		20'590		103'593
Finanzvermögen (FV)	544		1'200		1'650		250		0		3'644
TOTAL	24'627		11'070		22'400		28'550		20'590		107'237

Bilanz (1'000 Fr.)	2016		2017		2018		2019		2020		5-Jahres Veränderung
	Aktiv	Passiv	Aktiv	Passiv	Aktiv	Passiv	Aktiv	Passiv	Aktiv	Passiv	
Finanzvermögen	96'263		101'419		101'424		100'837		101'645		6%
Verwaltungsvermögen	115'264		113'022		120'797		205'834		214'493		86%
Fremdkapital		131'518		131'512		138'401		149'021		152'520	16%
Spezialfinanzierung		80'009		82'930		83'821		157'650		163'618	104%
TOTAL	211'527	211'527	214'441	214'441	222'221	222'221	306'671	306'671	316'138	316'138	
Nettoschuld	-35'255		-30'093		-36'976		-48'184		-50'875		44%

Kennzahlen	2016		2017		2018		2019		2020		Periode
	Aktiv	Passiv	Aktiv	Passiv	Aktiv	Passiv	Aktiv	Passiv	Aktiv	Passiv	
Selbstfinanzierungsanteil	6.1%		8.9%		8.2%		9.8%		10.0%		↘ 8.6% ø
Selbstfinanzierungsgrad	40%		152%		67%		60%		87%		↗ 71% 5 Jahre
Zinsbelastungsanteil	-1.6%		-1.3%		-1.3%		-1.3%		-1.4%		unbereinigt (HRM)
Nettovermögen Fr./Einwohner	22'474		27'813		29'882		29'080		32'873		unbereinigt (HRM)

<b>GESAMTHAUSHALT</b> <b>Haushaltsaldo</b>	1'000 Franken			Franken je Einwohner			
	2015	2016	2017	2015	2016	2017	
Cash Flow HRM	16'451	19'589	26'056	675	790	1'034	
Investitionen Verwaltungsvermögen	-23'428	-22'714	-14'330	-961	-916	-569	
Veränderung Nettovermögen	-6'977	-3'125	11'726	-286	-126	465	
Investitionen Finanzvermögen	-11	-544	-1'200	-0	-22	-48	
Haushaltüberschuss / -defizit	-6'988	-3'669	10'526	-287	-148	418	
Zinszahlungen	-2'262	-1'819	-1'895	-93	-73	-75	
Primärüberschuss / -defizit	-4'726	-1'850	12'421	-194	-75	493	
<b>NETTOVERMÖGEN</b>							
Anfangsbestand	-28'983	-35'960	-39'085	-1'189	-1'450	-1'551	
Endbestand	-35'960	-39'085	-27'359	-1'475	-1'576	-1'086	
Veränderung	-6'977	-3'125	11'726	-286	-126	465	
Ordentliche Veränderung (s. oben)	-6'977	-3'125	11'726	-286	-126	465	
Neubewertung Grundeigentum FV	0	0	0	0	0	0	
<b>GESAMTHAUSHALT</b> <b>Geldflussrechnung</b>							
	1'000 Franken			Franken je Einwohner			
	2015	2016	2017	2015	2016	2017	
<b>I. BETRIEBLICHE TÄTIGKEIT</b>							
Nettokosten Gemeinde	1)	-46'443	-46'326	-47'403	-1'905	-1'868	-1'881
Nettokosten Schulen	1)	-44'848	-46'507	-47'832	-1'840	-1'875	-1'898
Nettokosten Finanzen und Steuern	1)	-13'556	-10'976	-11'560	-556	-443	-459
Total Aufwand		-104'847	-103'809	-106'795	-4'302	-4'186	-4'238
Gemeindesteuern Rechnungsjahr		56'142	55'358	56'657	2'303	2'232	2'248
Grundstückgewinnsteuer		4'633	3'990	3'981	190	161	158
Übrige Gemeindesteuern		8'054	11'877	12'272	330	479	487
Finanzausgleich		27'374	27'988	35'872	1'123	1'129	1'423
Total Steuerertrag und direkter FAG		96'203	99'212	108'781	3'947	4'001	4'317
Überschuss Laufende Rechnung		-8'644	-4'597	1'986	-355	-185	79
Abschreibungen Verwaltungsvermögen		18'440	18'218	17'830	757	735	708
Spezialfinanzierungen		6'655	5'968	6'240	273	241	248
Cash Flow HRM		16'451	19'589	26'056	675	790	1'034
Überträge in Investitionsbereich		-150	-788	0	-6	-32	0
Abschreibungen Grundeigentum FV		0	0	0	0	0	0
Veränderung Guthaben		3'001	0	0	123	0	0
Veränderung Verpflichtungen		-1'356	-1'030	0	-56	-42	0
<b>GELDFLUSS AUS BETRIEBL. TÄTIGKEIT</b>		17'946	17'771	26'056	736	717	1'034
<b>II. INVESTITIONSTÄTIGKEIT</b>							
Investitionen Verwaltungsvermögen		-23'428	-22'714	-14'330	-961	-916	-569
Investitionen Finanzvermögen		-11	-544	-1'200	-0	-22	-48
Überträge aus betriebl. Bereich		150	788	0	6	32	0
<b>GELDFLUSS AUS INVESTITIONEN</b>		-23'289	-22'470	-15'530	-956	-906	-616
<b>III. FINANZIERUNGSTÄTIGKEIT</b>							
Veränderung Verzinliche Schulden		0	0	-5'000	0	0	-198
Veränderung Interne Kontokorrente	2)	0	0	0	0	0	0
Veränderung Übrige Kontokorrente	3)	-221	0	0	-9	0	0
Veränderung Festgelder		0	0	0	0	0	0
<b>GELDFLUSS AUS FINANZIERUNGEN</b>		-221	0	-5'000	-9	0	-198
<b>VERÄNDERUNG FLÜSSIGE MITTEL</b>		-5'564	-4'699	5'526	-228	-189	219
<b>FLÜSSIGE MITTEL</b>							
Anfangsbestand		16'352	10'788	6'089	671	435	242
Endbestand		10'788	6'089	11'615	443	246	461
Veränderung		-5'564	-4'699	5'526	-228	-189	219
Einwohner (zivilrechtlich)		24'373	24'800	25'200			

Kleinere Rundungsdifferenzen sind möglich.

1) Differenz zu den spezifischen Kosten entspricht Bereinigungen Sekundarschulkreisgemeinde

2) Kontokorrente mit Polit. Gemeinde und Schulen

3) Kontokorrente mit anderen öffentlichen Gemeinwesen, passive Bank-Kontokorrente

SPEZIFISCHE KOSTENENTWICKLUNG (Franken je Einwohner)	2015 IST	2016 APPROX	2017 PLAN	Entwicklung vs. IST		Entwicklung vs. PLAN
	Kosten	Kosten	Kosten	2016	2017	2017
Leitung + Recht, Präsidiales + Personal	196	184	196	-6%	-0%	7%
Abteilung Finanzen	-33	-88	-88	-164%	-162%	1%
Abteilung Immobilien	32	35	33	8%	4%	-3%
Abteilung Infrastruktur	67	70	70	5%	4%	-1%
Abteilung Bau und Planung	144	163	163	13%	13%	0%
Sport und Freizeit	29	32	32	11%	10%	-1%
Abteilung Kundendienste	78	81	81	4%	4%	-1%
Abteilung Sicherheit	99	89	89	-10%	-11%	-1%
Abteilung Soziales	932	905	885	-3%	-5%	-2%
Alter	200	219	223	9%	12%	2%
Abteilung Umwelt	115	119	138	4%	20%	16%
Kind und Jugend (inkl. diverses Schule)	70	59	59	-15%	-16%	-1%
<b>Bildung</b>						
- Kindergarten (je Schüler)	10'852	9'528	9'597	-12%	-12%	1%
- Primarschule (je Schüler)	19'137	19'918	19'981	4%	4%	0%
- Sekundarschule (je Schüler)	26'855	28'777	30'278	7%	13%	5%
<b>Gebührenhaushalte</b>						
- Abwasserbeseitigung (brutto)	189	159	154	-16%	-18%	-3%
- Abfallbeseitigung (brutto)	90	93	93	3%	3%	-0%
- Elektrizitätswerk (brutto)	803	807	810	0%	1%	0%
- Gasversorgung (brutto)	380	373	376	-2%	-1%	1%
- Wasserversorgung (brutto)	199	194	192	-3%	-3%	-1%
<b>Finanzen und Steuern</b>						
- Kapitaldienst	-52	-79	-67	-52%	-28%	15%
- Abschreibungen	572	546	519	-5%	-9%	-5%
- Übriges	4	-29	2	-824%	-38%	109%
<b>ZUSAMMENZUG 1)</b>						
Nettokosten ohne Finanzen und Steuern	1'928	1'868	1'881	-3%	-2%	1%
Nettokosten Kindergarten	195	177	187	-9%	-4%	6%
Nettokosten Primarschule	986	1'034	1'042	5%	6%	1%
Nettokosten Sekundarschule	622	628	633	1%	2%	1%
Total Kosten Schule(n)	1'803	1'839	1'862	2%	3%	1%
Total Steuerhaushalt ohne F und S	3'732	3'707	3'743	-1%	0%	1%
Nettokosten Finanzen und Steuern	524	438	455	-16%	-13%	4%
Gesamttotal Steuerhaushalt	4'256	4'145	4'197	-3%	-1%	1%
Bruttokosten Gebührenhaushalte	1'660	1'625	1'624	-2%	-2%	-0%
Gesamttotal Steuer-/Gebührenhaushalte	5'917	5'770	5'822	-2%	-2%	1%
<b>BEZUGSGRÖSSEN</b>						
Einwohnerzahl (zivilrechtlich)	24'373	24'800	25'200	2%	3%	2%
Kindergartenschüler	438	460	491	5%	12%	7%
Primarschüler	1'256	1'287	1'314	2%	5%	2%
Sekundarschüler	598	573	557	-4%	-7%	-3%
<b>MAKROÖKONOMISCHE DATEN</b>						
Teuerung	-1.1%	-0.5%	0.2%			
Wirtschaftswachstum (BIP)	0.7%	1.1%	2.0%			
Summe (nominelles Wachstum)	-0.4%	0.6%	2.2%			

Quelle: - 2017: Konjunkturprognose KOF, 17. Dezember 2015; ab 2018: KOF Consensus Forecast

1) Kleinere Abweichungen zur Analyse der Basisperiode durch Zuordnung institutionelle/funktionale Gliederung möglich.

STADT WETZIKON Lfd.Rechnung (Aufgabenplan, 1'000 Fr.)	2016 APPROX		2017 PLAN		2018 PLAN		2019 PLAN		2020 PLAN		Jährl. Veränderung	
	Aufwand	Ertrag	Aufwand	Ertrag	Aufwand	Ertrag	Aufwand	Ertrag	Aufwand	Ertrag	Aufwand	Ertrag
<b>(1. Teil)</b>												
Leitung, Recht, Präsidiales + Personal												
- Behörden	1'479	15	1'494	15	1'509	15	1'524	15	1'539	16	1.0%	1.0%
- Präsidiales, Leitung + Recht	1'294	205	1'307	207	1'320	209	1'333	211	1'347	213	1.0%	1.0%
- Informatik	800		808		816		824		832		1.0%	
- Übriges	1'386	168	1'730	170	1'747	171	1'765	173	1'782	175	1.0%	1.0%
Abteilung Finanzen												
- Verwaltung Bereich Finanzen	708	242	715	244	722	247	729	249	737	252	1.0%	1.0%
- Kapitalkosten	1'571	3'188	1'693	3'042	1'595	3'014	1'535	3'037	1'405	3'061	B	B
- Ordentliche Abschreibungen VV	12'361	1'112	12'112	1'097	12'975	1'109	11'332	592	11'930	785	B	B
- Zusätzliche Abschreibungen VV	0	0	0	0	0	0	0	0	0	0	M	B
- Abschreibungen Grundeigentum FV		771									M	M
- Buchgewinne/-verluste, IR-Überschüsse		771									M	M
- Beiträge	86	2'210	87	2'232	88	2'254	89	2'277	89	2'300	1.0%	1.0%
- Ordentliche Steuern Rechnungsjahr		46'000		47'087		48'899		50'867		53'005		B
- Ordentliche Steuern frühere Jahre		6'760		6'985		7'217		7'457		7'706		3.3%
- Grundstückgewinnsteuer	19	4'009	19	4'000	19	4'000	20	4'000	20	4'000	1.0%	M
- Übrige Ordentliche Steuern	490	3'642	506	3'763	523	3'888	541	4'018	559	4'151	3.3%	3.3%
- Verwaltung Bereich Steuern	1'193	1'540	1'205	1'555	1'217	1'571	1'229	1'587	1'241	1'603	1.0%	1.0%
- Ressourcenausgleich Zuschuss Zlg.	5'496	27'719	6'282	35'600	5'077	31'800	5'109	32'000	5'349	33'500	B	B
- Abgrenzung Zuschuss HRM2 ab 2019							431	2'700	224	1'400	B	B
- Stadttammann und Betriebsamt	1'224	1'406	1'236	1'420	1'249	1'434	1'261	1'449	1'274	1'463	1.0%	1.0%
- Spezial-/Vorfinanzierungen												
Abteilung Immobilien												
- Grundeigentum Finanzvermögen	1'562	1'151	1'562	1'168	1'562	1'186	1'562	1'204	1'562	1'222	0.0%	1.5%
- Liegenschaften VV	6'450	6'059	6'482	6'089	6'515	6'120	6'547	6'150	6'580	6'181	0.5%	0.5%
- Verwaltung	1'087	1'033	1'092	1'038	1'098	1'043	1'103	1'049	1'109	1'054	0.5%	0.5%
Abteilung Infrastruktur												
- Strassenunterhalt	2'083	1'125	2'104	1'136	2'125	1'148	2'146	1'159	2'168	1'171	1.0%	1.0%
- Kanalisationen und Kläranlage	4'739	4'739	4'689	4'689	4'735	4'735	4'774	4'774	4'788	4'788	A	A
- Übriges	788	2	796	2	804	2	812	2	820	2	1.0%	1.0%
Abteilung Bau und Planung												
- Verwaltung	2'119	1'088	2'140	1'099	2'162	1'110	2'183	1'121	2'205	1'132	1.0%	1.0%
- Strassenwesen	1'033	218	1'043	220	1'054	222	1'064	225	1'075	227	1.0%	1.0%
- Öffentlicher Verkehr	2'000		2'052		2'106		2'161		2'217		2.6%	
- Übriges	265	77	268	78	270	79	273	79	276	80	1.0%	1.0%
Sport und Freizeit												
- Bäder und Sportanlagen	1'458	993	1'465	998	1'473	1'003	1'480	1'008	1'487	1'013	0.5%	0.5%
- Kunsteisbahn und Areal Mattacher	1'308	1'301	1'315	1'308	1'321	1'314	1'328	1'321	1'334	1'327	0.5%	0.5%
- Übriges	1'216	889	1'222	893	1'228	898	1'234	902	1'241	907	0.5%	0.5%
Abteilung Kundendienste												
- Kundendienste	722	173	729	175	737	176	744	178	751	180	1.0%	1.0%
- Einwohnerdienste	676	574	683	580	690	586	696	591	703	597	1.0%	1.0%
- Zivilstandswesen	566	453	572	458	577	462	583	467	589	471	1.0%	1.0%
- Friedhof- und Bestattungswesen	826	316	834	319	843	322	851	326	860	329	1.0%	1.0%
- Regionalbibliothek	758	114	766	115	773	116	781	117	789	119	1.0%	1.0%
- Geschichte Wetzikon	105	2	106	2	107	2	108	2	109	2	1.0%	1.0%
Abteilung Sicherheit												
- Verwaltung	571	661	577	668	582	674	588	681	594	688	1.0%	1.0%
- Stadtpolizei	2'136	928	2'157	937	2'179	947	2'201	956	2'223	966	1.0%	1.0%
- Feuerwehr	970	188	975	189	980	190	985	191	990	192	0.5%	0.5%
- Übriges	634	317	637	319	640	320	644	322	647	323	0.5%	0.5%
Subtotal (Übertrag auf 2. Teil)	62'179	121'388	63'460	129'897	63'418	128'486	62'571	133'459	63'443	136'599		

STADT WETZIKON Lfd.Rechnung (Aufgabenplan, 1'000 Fr.) (2. Teil)	2016 APPROX		2017 PLAN		2018 PLAN		2019 PLAN		2020 PLAN		Jährl. Veränderung	
	Aufwand	Ertrag	Aufwand	Ertrag	Aufwand	Ertrag	Aufwand	Ertrag	Aufwand	Ertrag	Aufwand	Ertrag
Subtotal (Übertrag von 1. Teil)	62'179	121'388	63'460	129'897	63'418	128'486	62'571	133'459	63'443	136'599		
Abteilung Soziales												
- Verwaltung	558	33	564	33	569	34	575	34	581	34	1.0%	1.0%
- Zusatzleistungen zur AHV/IV	16'210	7'324	16'825	7'602	17'463	7'890	18'126	8'190	18'814	8'500	3.8%	3.8%
- Beiträge an soziale Institutionen	2'083		2'141		2'201		2'263		2'326		2.8%	
- Gesetzliche wirtschaftliche Hilfe	14'450	8'114	14'854	8'341	15'269	8'574	15'695	8'813	16'134	9'060	2.8%	2.8%
- Krankenversicherung	1'815	1'840	1'866	1'891	1'918	1'944	1'971	1'999	2'027	2'054	2.8%	2.8%
- Alimentenbevorschussung, K'kinderbeitrag	1'575	263	805	263	805	263	805	263	805	263	0.0%	0.0%
- Heimplatzierungen Kinder und Jugendliche	650	30	675	31	700	32	727	34	754	35	3.8%	3.8%
- Verwaltung Sozialversicherungen + -dienst	2'068	93	2'089	94	2'110	95	2'131	96	2'152	97	1.0%	1.0%
- Übriges	1'666	943	1'713	969	1'760	996	1'810	1'024	1'860	1'053	2.8%	2.8%
Alter												
- Alterswohnheim	18'116	18'116	18'447	18'447	18'632	18'632	18'818	18'818	19'006	19'006	1.0%	1.0%
- Pflegefinanzierung Alters-/Pflegeheime	5'107		5'301		5'502		5'711		5'927		3.8%	
- Übriges	315		324		333		342		352		2.8%	
Abteilung Umwelt												
- Pflegefinanzierung Spitex	1'682		1'746		1'812		1'881		1'952		3.8%	
- Abfallbeseitigung	2'304	2'304	2'335	2'335	2'371	2'371	2'404	2'404	2'436	2'436	K	K
- Übriges	1'354	90	1'811	90	820	91	824	91	828	92	0.5%	0.5%
Stadtwerke												
- Elektrizitätsversorgung	20'010	20'010	20'406	20'406	20'758	20'758	21'107	21'107	21'432	21'432	EW	EW
- Gasversorgung	9'240	9'240	9'465	9'465	9'653	9'653	9'834	9'834	9'993	9'993	G	G
- Wasserversorgung	4'810	4'810	4'849	4'849	4'888	4'888	4'927	4'927	4'967	4'967	W	W
- Übriges	1'148	1'148	1'154	1'154	1'160	1'160	1'165	1'165	1'171	1'171	0.5%	0.5%
Abteilung Bildung												
- Schulverwaltung	1'498	5	1'513	5	1'528	5	1'543	5	1'559	5	1.0%	1.0%
- Kindergartenstufe	3'049	6	3'324	6	3'463	6	3'497	6	3'742	6	1.0%	1.0%
- Primarstufe	17'235	163	17'702	165	18'129	166	18'436	168	18'870	170	1.0%	1.0%
- Tagesstrukturen	1'013	695	1'023	702	1'033	709	1'044	716	1'054	723	1.0%	1.0%
- Musikschule	481		486		491		496		501		1.0%	
- Liegenschaften	3'278		3'294		3'311		3'327		3'344		0.5%	
- Volksschule Sonstiges	784	69	792	70	800	70	808	71	816	72	1.0%	1.0%
- Sonderschulen (inkl. HPS)	10'324	7'353	10'552	7'427	10'658	7'501	10'764	7'576	10'872	7'652	1.0%	1.0%
- Übriges	663	16	670	16	676	16	683	16	690	17	1.0%	1.0%
Kind und Jugend												
- Kind	480		485		490		495		499		1.0%	
- Jugend	987	3	997	3	1'007	3	1'017	3	1'027	3	1.0%	1.0%
TOTAL	207'132	204'056	211'665	214'261	213'726	214'343	215'797	220'821	219'935	225'441	5-Jahres-Total	
Rechnungsergebnis	-3'076		2'595		617		5'023		5'507		10'666	
Abschreibungen (mit Restatement)	15'797		15'650		16'946		13'441		14'245		76'080	
Spezialfinanzierungen	5'968		6'240		6'052		8'608		8'306		35'174	
CASH FLOW HRM (brutto)	18'689		24'486		23'615		27'073		28'058		121'921	
Einfacher Staatssteuerertrag (= swissplan.ch)	46'000	(46'277)	47'087		48'899		50'867		53'005		E/p.a.	1.6%
Steuerfuss	100%		100%		100%		100%		100%		T p.a.	0.2%
											Total	1.8%

Legende: A=Abwasser/Siedlungsentwässerung,K=Kehricht/Abfallwirtschaft,EW=Elektrizität,G=Gas,W=Wasser,B=Berechnung,M=Manuell fixiert,E=Einwohner

SEKUNDARSCHULGEMEINDE Lfd.Rechnung (Aufgabenplan, 1'000 Fr.)	2016 APPROX		2017 PLAN		2018 PLAN		2019 PLAN		2020 PLAN		Jährl. Veränderung	
	Aufwand	Ertrag	Aufwand	Ertrag	Aufwand	Ertrag	Aufwand	Ertrag	Aufwand	Ertrag	Aufwand	Ertrag
Allgemeine Verwaltung	20		20		20		20		20			0.5%
Bildung												
- Sekundarschule	8'939	92	9'188	93	9'280	94	9'508	95	9'738	96		1.0% 1.0%
- Tagesstrukturen	9	6	9	6	9	6	9	6	9	6		1.0% 1.0%
- Musikschule	345		348		352		355		359			1.0%
- Schulliegenschaften	1'865		1'874		1'884		1'893		1'903			0.5%
- Allgemeines Volksschule	479	0	484	0	489	0	494	0	498	0		1.0% 1.0%
- Schulverwaltung	1'840	7	1'858	7	1'877	7	1'896	7	1'915	7		1.0% 1.0%
- Sonderschulung (inkl. Kleingruppen)	2'937	400	3'026	404	3'057	408	3'087	412	3'118	416		1.0% 1.0%
- Übriges (inkl. BWSZO)	4'905	4'324	4'954	4'367	5'003	4'411	5'053	4'455	5'104	4'500		1.0% 1.0%
Gesundheit	49		49		49		50		50			0.5%
Finanzen und Steuern												
- Gemeindesteuern Rechnungsjahr		9'358		9'570		9'930		10'322		10'747		B
- Gemeindesteuern frühere Jahre		1'680		1'736		1'793		1'852		1'913		3.3%
- Übrige Gemeindesteuern	481	766	497	791	513	817	530	844	548	872		3.3%
- Ressourcenausgleich Wetzikon Zlg.		5'496		6'282		5'077		5'109		5'349		B
- Abgrenzung Zuschuss HRM2 ab 2019								431		224		B
- Ressourcenausgleich Seegräben		269		272	0	248	0	251	0	253		1.0%
- Sonderlastenausgleich demografisch				0		0		0		0		B
- Sonderlastenausgleich Seegräben												1.0%
- Individueller Sonderlastenausgleich				0		0		0		0		M
- Übergangsausgleich				0		0		0		0		M
- Kapitaldienst	73	424	77	424	69	424	65	424	56	424		B B
- Buchgewinne/-verluste, IR-Überschüsse		17										M M
- Ordentliche Abschreibungen VV	2'421		2'179		1'961		2'400		2'400			B
- Zusätzliche Abschreibungen VV												M
- Abschreibungen Grundeigentum FV												M
- Spezial-/Vorfinanzierungen												
- Übriges		3		3		3		3		3		1.8%
<b>TOTAL</b>	<b>24'363</b>	<b>22'842</b>	<b>24'565</b>	<b>23'955</b>	<b>24'564</b>	<b>23'220</b>	<b>25'361</b>	<b>24'212</b>	<b>25'719</b>	<b>24'811</b>		<b>5-Jahres-Total</b>
Rechnungsergebnis	-1'521		-609		-1'344		-1'148		-907			-5'530
Abschreibungen (mit Restatement)	2'421		2'179		1'961		2'400		2'400			11'361
Spezialfinanzierungen	0		0		0		0		0			0
<b>CASH FLOW</b>	<b>900</b>		<b>1'570</b>		<b>617</b>		<b>1'252</b>		<b>1'493</b>			<b>5'831</b>
Einfacher Staatssteuerertrag	49'250		50'368		52'264		54'325		56'565			E/p.a. 1.6%
Steuerfuss	19%		19%		19%		19%		19%			T p.a. 0.2%
												Total 1.8%
<b>STEUERFUSSÜBERSICHT</b>	<b>2016</b>		<b>2017</b>		<b>2018</b>		<b>2019</b>		<b>2020</b>			
Stadt Wetzikon	100%		100%		100%		100%		100%			
Sekundarschulgemeinde	19%		19%		19%		19%		19%			
<b>GESAMTSTEUERFUSS</b>	<b>119%</b>		<b>119%</b>		<b>119%</b>		<b>119%</b>		<b>119%</b>			

**FINANZ- UND AUFGABENPLAN STADT WETZIKON  
2016 – 2020**

In 1'000 Franken  
+ = Besserstellung (Cash in)  
- = Schlechterstellung (Cash out)

**Besondere Berücksichtigung im Aufgabenplan (Laufende Rechnung)**

**Polit. Gemeinde**

	Budget	Approx	+/-
2016 Gemäss teilweise angepasstem Budget			
Abteilung Finanzen Beiträge, Ausschüttung ZKB/Werke	1'910	2'210	300
Pflegefinanzierung Alters-/Pflegeheim, Anpassung an 2015	-0	-0	-
Zusatzleistungen AHV/IV, Anpassung an 2015 netto	-0	-0	-
Gesetzliche wirtschaftliche Hilfe, Anpassung an 2015	-0	-0	-
Kapitaldienst, int. Verrechnung Gebührenhaushalte	3'213	3'188	-25
Ordentliche Abschreibungen VV	-13'398	-12'361	1'037
Abschreibungen VV, int. Verrechnung	1'372	1'112	-260
Veränderung Rechnungsergebnis vs. Budget			1'052
Stadtwerke, Betriebskosten/-erträge an 2015 IST angelehnt			
2017 Leitung Recht Präsidiales + Personal Übriges, Höhere Sparbeiträge BVK			-330
Kleinkinderbetreuungsbeiträge, Entfall			770
Gesetzliche wirtschaftliche Hilfe, Entfall Vergütung Heimatkanton			-0
Alterswohnheim, Höhere Sparbeiträge BVK		+/-	150
Abteilung Umwelt Übriges, Höhere Beiträge an Photovoltaikanlagen			-450
Kindergartenstufe, Zusätzlich 2 Klassen			-210
Kindergartenstufe, Höhere Sparbeiträge BVK			-35
Primarstufe, Höhere Sparbeiträge BVK			-170
Primarstufe, Zusätzliche Klasse			-125
Sonderschulen, Höhere Sparbeiträge BVK			-125
2018 Abteilung Umwelt Übriges, Entfall Beiträge an Photovoltaikanlagen			1'000
Kindergartenstufe, Zusätzliche Klasse			-105
Primarstufe, Zusätzliche 2 Klassen			-250
2019 Ressourcenausgleich, Abgrenzung Zahlung (Elimination t-2)			2'269
Ordentliche Abschreibungen VV, Schätzung lin. Abschreibung			2'429
Primarstufe, Zusätzliche Klasse			-125
2020 Kindergartenstufe, Zusätzlich 2 Klassen			-210
Primarstufe, Zusätzlich 2 Klassen			-250

**Interne Verzinsung**

Allgemein: Durchschnittssatz eigene Schulden (2016: 1,95 %)  
Stadtwerke: Durchschnittssatz eigene Schulden + 0,25 % (2016: 2,2 %)

## Sekundarschulgemeinde

		Budget	Approx	+/-
2016	Gemäss teilweise angepasstem Budget			
	Sekundarschule, Anpassung an 2015	-0	-0	-
	Sonderschulung, Anpassung an 2015	-0	-0	-
	Ordentliche Abschreibungen VV	-2'530	-2'421	109
	Veränderung Rechnungsergebnis vs. Budget			109
2017	Sekundarschule, Höhere Sparbeiträge BVK			-160
	Sonderschulung, Höhere Sparbeiträge BVK			-60
	Kapitaldienst, Verbesserung Zinssaldo bereits im VA 2016			-50
2019	Sekundarschule, Zusätzliche Klasse			-135
	Ressourcenausgleich, Abgrenzung Zahlung (Elimination t-2)			431
	Ordentliche Abschreibungen VV, Schätzung lin. Abschreibung			-635
2020	Sekundarschule, Zusätzliche Klasse			-135

## Besondere Berücksichtigung in der Geldflussrechnung

### Polit. Gemeinde

2016ff.	Zielliquidität Ende Jahr			< 10'000
2016	Abnahme Verpflichtungen, BVK-Sanierungsprämie			- 810

### Sekundarschulgemeinde

2016	Abnahme Verpflichtungen, BVK-Sanierungsprämie			- 220
------	---	--	--	-------

## Besondere Berücksichtigung in der Bilanz

### Polit. Gemeinde

2016	Neubewertung Grundeigentum Finanzvermögen (+ FV, + EK)			+ 0
2019	Verwaltungsvermögen Steuerhaushalt und Eigenkapital, Restatement			+ 68'000

Bei den Gebührenhaushalten ist auf die Schätzung der möglichen Auswirkungen eines Restatement verzichtet worden. Derzeit sind wesentliche Rahmenbedingungen (z.B. Berücksichtigung der Anschlussgebühren) noch nicht definitiv bekannt. Somit lässt sich der für eine Schätzung notwendige Zusatzaufwand nicht rechtfertigen. Die finanzstrategisch wichtigen Grössen Haushaltsaldo (Cash Flow und Nettoinvestitionen) und Nettovermögen werden durch das Restatement nicht verändert. Abschreibungsquote, Kostendeckungsgrad sowie Höhe von Verwaltungsvermögen und Spezialfinanzierungskonto sind je nach definitiver Lösung stark betroffen.

### Sekundarschulgemeinde

2016	Neubewertung Grundeigentum Finanzvermögen (+ FV, + EK)			+ 0
2019	Verwaltungsvermögen Steuerhaushalt und Eigenkapital, Restatement			+ 17'000



## Finanzausgleich

### a) Ressourcenausgleich (§ 10ff.)

Für 2014 liegt die Steuerkraft bei 66 % vom kant. Mittelwert. Die Steuerkraft liegt somit unter der massgeblichen Grenze von 95 % und es wird 2016 ein Ressourcenausgleich von 27,7 Mio. Franken eingehen. Für die Planjahre wird mit folgender Entwicklung gerechnet:

Planjahr	2017	2018	2019
Aufgrund (Basisjahr)	2015	2016	2017
Eigene Steuerkraft (% vom Mittel)	60 %	64 %	64 %
Differenz zu Mittel <sub>95%</sub> (Fr./E)	1'228	1'078	1'068
Ressourcenausgleich (Fr.)	35,6 Mio.	31,8 Mio.	32,0 Mio.

Mit der mutmasslichen Einführung der neuen Rechnungslegung (HRM2) per 1.1.2019 wird der Unterschied im Ressourcenausgleich zwischen dem Bemessungs- und dem Ausgleichsjahr abgegrenzt (§119 GG<sub>neu</sub>).

### b) Demografisch und geografisch-topografischer Sonderlastenausgleich (§§ 17ff. bzw. 20ff.)

	Demografischer Sonderlastenausgleich	Geografisch-topografischer Sonderlastenausgleich
Bedingung	> 110 % Einwohner < 20 Jahre	< 150 Einwohner/km <sup>2</sup> > 15 % Gemeinde > 35 % steil
Anspruch 2017 aufgrund 2015	Nein	Nein
Anzahl Einwohner < 20y	-650	
Grenzwert Einwohner		
Ausgleich brutto (1'000 Fr.)		
Ausgleich netto (1'000 Fr.)		
Tendenz Planjahre		
Veränderung +/- 5 % Steuern (1'000 Fr.)		

### c) Individueller Sonderlastenausgleich (inkl. Übergangsausgleich) (§ 23ff. bzw. § 35ff.)

Kein Anspruch.

Ein gesetzlicher Anspruch auf Übergangs- bzw. Individuellen Sonderlastenausgleich besteht unter folgenden Voraussetzungen:

Minimalsteuerfuss	2016 + 2017	Ab 2018
<b>Ausgleich</b>		
<b>Übergangsausgleich</b> Defizit Laufende Rechnung	1,35-faches Mittel	Entfällt
<b>Individueller Sonderlastenausgleich</b> Aufwendungen über Durchschnitt (maximal Defizit Laufende Rechnung)	1,3-faches Mittel	1,3-faches Mittel

Zur Geltendmachung muss beim Gemeindeamt, unter Berücksichtigung der Vorgaben (Termine, Formvorschriften etc.), ein Gesuch gestellt werden.

## Steuergesetz

In den Legislaturzielen setzt sich der Regierungsrat den "Erhalt der Position im interkantonalen und internationalen Steuerwettbewerb" zum Ziel. Gemäss Zürcher Steuerbelastungsmonitor 2015 liegt die Steuerbelastung für natürliche Personen beim nationalen Durchschnitt. Während mittlere Einkommen moderat besteuert werden, ist die Besteuerung der sehr hohen und niedrigen Einkommen deutlich stärker als in den meisten Kantonen. Juristische Personen werden im Kanton Zürich vergleichsweise stark mit Steuern belastet. Die Stimmbürger des Kantons Zürich haben im 2011 und 2013 verschiedene Steuervorlagen zur Mehr- bzw. Minderbelastung abgelehnt. Auf 2016 treten Detailanpassungen in Kraft (Umsetzung FABI, Abzug berufsnaher Ausbildung etc.) und neue Vorlagen werden im Kantonsrat entschieden (Verrechnung von Geschäftsverlusten mit Grundstückgewinnen, Beilagen zur Steuererklärung, Steuerpflicht von Vereinen, Schutz von Benachteiligten vor übermässiger Besteuerung etc.). Die Unternehmenssteuerreform III (USR) wurde vom Bundesrat zur Beratung an die eidgenössischen Räte überwiesen. Der Antrag umfasst: Abschaffung bestehender Steuerregimes (kantonale Regelungen für Holding-, Domizilgesellschaften etc.), Einführung einer kantonalen Patentbox, optionale Einführung einer kantonalen Importförderung in Form von erhöhten Abzügen für F&E-Aufwendungen, Regelung für Aufdeckung stiller Reserven und Goodwill bei einem Wechsel der Steuerpflicht, optionale Anpassung der kant. Kapitalsteuer im Zusammenhang mit Patenten, Rechten und Beteiligungen, Einführung einer Tonnage Tax für Schifffahrtsunternehmen, Abschaffung der Emissionsabgabe auf Eigenkapital, Harmonisierung der Teilbesteuerung von Dividendenerträgen natürlicher Personen und Erhöhung des Kantonsanteils an den Bundessteuern zur Reduktion der Steuersätze auf kantonaler Ebene für die Erhaltung des bestehenden Steueraufkommens. Im Dezember 2015 hat der Ständerat und im März 2016 der Nationalrat die Vorlage beraten und teilweise vom bundesrätlichen Antrag abweichende bzw. ergänzende Beschlüsse gefasst. Bevor das rechtskräftige Gesetz vorliegt, können die Auswirkungen nicht beurteilt werden. Es wird davon ausgegangen, dass die Änderungen nicht vor 2019 in Kraft treten. Im Kanton Zürich machen die Unternehmenssteuern ca. einen Fünftel des gesamten Steuerertrages aus, davon entrichten die Sondergesellschaften ca. 10 %. Zu gegebener Zeit will der Regierungsrat, unter Berücksichtigung des Monitorings und der Entscheide zur USR, eine Steuerstrategie formulieren. In der Planung wird mit keinen Veränderungen im Steuertarif gerechnet.

## Neue Rechnungslegung HRM2

Im April 2015 hat der Kantonsrat die Beratungen zum neuen Gemeindegesetz abgeschlossen. Der Entwurf der Verordnung wurde von der Direktion der Justiz und des Innern den Gemeinden zur Vernehmlassung bis Ende November 2015 zugestellt. Nach der Überarbeitung wird die Verordnung dem Kantonsrat zur Verabschiedung unterbreitet. Parallel dazu wird vom Gemeindeamt ein Rechnungslegungs-Handbuch erarbeitet. Es soll gemäss kantonalen Legislaturplanung (RRZ 10.4b) bis spätestens 2018 vorliegen. Weil der Regierungsrat beabsichtigt, das neue Gemeindegesetz per 1.1.2018 in Kraft zu setzen, müssen die Gemeinden davon ausgehen, dass die Rechnungslegung ein Jahr später, d.h. per 1.1.2019, den Bestimmungen von HRM2 (Harmonisiertes Rechnungsmodell) entsprechen muss. Somit geschieht die Budgetierung für 2019, welche im 2018 erfolgt, erstmals nach den HRM2-Vorschriften.

Bis zur Einführung sind von den Gemeinden verschiedene Entscheide (Restatement ja/nein etc.) zu fällen und zahlreiche Anpassungen (Kontenplan, IT etc.) durchzuführen. Die wichtigsten materiellen Änderungen mit Auswirkungen auf den Finanzhaushalt sind: Einführung linearer Abschreibungen mit oder ohne Restatement, Abgrenzung des Ressourcenausgleichs und neue Bestimmungen zum Haushaltgleichgewicht. Zudem muss das ganze Rechnungswesen (inkl. IT, Anlagenbuchhaltung, Kontenplan etc.) formell an die neuen Erfordernisse angepasst werden.

Um die Umstellung auf finanzstrategischer Ebene möglichst früh und effizient zu begleiten, werden im Finanz- und Aufgabenplan 2016-2020 für den Steuerhaushalt ab dem Jahr 2019 die Abschreibungen und der Ressourcenausgleich nach den HRM2-Vorschriften abgebildet. Bei den Abschreibungen wird standardmässig eine geschätzte lineare Abschreibungsquote ohne Neubewertung (Restatement) berücksichtigt, optional kann die Neubewertung miteinbezogen werden. Beim Ressourcenausgleich wird der Unterschied zwischen Bemessungs- und Auszahlungsjahr abgegrenzt.

**STADT WETZIKON****Geldflussrechnung (1'000 Fr.)**

	2016	2017	2018	2019	2020	
<b>I. BETRIEBLICHE TÄTIGKEIT</b>						
DECKUNGSLÜCKE II	-44'616	-39'399	-42'600	-41'574	-43'191	
Steuern ohne Grundstückgewinnsteuer	56'313	57'746	59'916	62'253	64'773	
ORD. DECKUNGSBEITRAG (ohne Kapital)	11'697	18'346	17'316	20'680	21'583	
ZINSSALDO	2'212	2'139	2'300	2'393	2'475	
ORDENTLICHER DECKUNGSBEITRAG	13'909	20'486	19'615	23'073	24'058	
Grundstückgewinnsteuer	4'009	4'000	4'000	4'000	4'000	
DECKUNGSBEITRAG	17'918	24'486	23'615	27'073	28'058	
Veränderung Guthaben	0	0	0	-2'269	-1'176	
Veränderung Verpflichtungen	-810	0	0	0	0	
<b>GELDFLUSS AUS BETRIEBL. TÄTIGKEIT</b>	<b>17'108</b>	<b>24'486</b>	<b>23'615</b>	<b>24'804</b>	<b>26'881</b>	<b>116'894</b>
<b>II. INVESTITIONSTÄTIGKEIT</b>						
Investitionen Verwaltungsvermögen	-31'264	-14'330	-28'610	-39'660	-27'250	
Investitionen Finanzvermögen	-544	-1'200	-1'650	-250	0	
Überträge aus betriebl. Bereich	771	0	0	0	0	
<b>GELDFLUSS AUS INVESTITIONEN</b>	<b>-31'037</b>	<b>-15'530</b>	<b>-30'260</b>	<b>-39'910</b>	<b>-27'250</b>	<b>-143'987</b>
<b>III. FINANZIERUNGSTÄTIGKEIT</b>						
Abnahme Verzinsliche Schulden	-20'000 0.2%	-5'000 3.4%	-5'000 3.4%	-13'000 2.6%	-5'000 2.3%	
Zunahme Verzinsliche Schulden	20'000 0.5%	0	10'000 0.7%	25'000 1.0%	5'000 1.4%	
Veränderung Interne Kontokorrente	9'230 0.5%	1'570 0.5%	617 0.7%	821 1.0%	1'269 1.4%	
Veränderung Übrige Kontokorrente	0	0	0	0	0	
Abnahme Festgelder	0	0	0	0	0	
Zunahme Festgelder	0	0	0	0	0	
<b>GELDFLUSS AUS FINANZIERUNGEN</b>	<b>9'230</b>	<b>-3'430</b>	<b>5'617</b>	<b>12'821</b>	<b>1'269</b>	<b>25'507</b>
VERÄNDERUNG FLÜSSIGE MITTEL	-4'699	5'526	-1'028	-2'285	900	-1'586
ENDBESTAND FLÜSSIGE MITTEL	6'089	11'615	10'587	8'302	9'202	
ENDBESTAND LFR. SCHULDEN	88'000	83'000	88'000	100'000	100'000	
DURCHSCHNITTSZINS LFR. SCHULDEN	1.63%	1.52%	1.33%	1.08%	1.03%	

**Zusätzliche Angaben zu den Langfristigen Schulden zu Beginn der Planungsperiode (1.1.)**

Durchschnittlicher Zinssatz	1.56%		
Durchschnittliche Zinsbindung (Jahre)	4.7		
Darlehen mit späterer Fälligkeit	Verfall	Betrag	Zinssatz
	2016	20'000	0.2%
	2017	5'000	3.4%
	2018	5'000	3.4%
	2019	13'000	2.6%
	2020	5'000	2.3%
	2021	5'000	1.1%
	2022	10'000	1.2%
	2023	5'000	2.4%
	2024	10'000	1.5%
	2025	5'000	0.7%
	später	5'000	1.4%

**SEKUNDARSCHULGEMEINDE****Geldflussrechnung (1'000 Fr.)**

	2016	2017	2018	2019	2020	
<b>I. BETRIEBLICHE TÄTIGKEIT</b>						
DECKUNGSLÜCKE II	-11'230	-10'833	-12'237	-12'085	-12'367	
Steuern ohne Grundstückgewinnsteuer	11'737	12'031	12'474	12'952	13'467	
ORD. DECKUNGSBEITRAG (ohne Kapital)	507	1'198	237	867	1'100	
ZINSSALDO	376	372	380	384	393	
DECKUNGSBEITRAG	883	1'570	617	1'252	1'493	
Veränderung Guthaben	0	0	0	-431	-224	
Veränderung Verpflichtungen	-220	0	0	0	0	
<b>GELDFLUSS AUS BETRIEBL. TÄTIGKEIT</b>	<b>663</b>	<b>1'570</b>	<b>617</b>	<b>821</b>	<b>1'269</b>	<b>4'940</b>
<b>II. INVESTITIONSTÄTIGKEIT</b>						
Investitionen Verwaltungsvermögen	8'550	0	0	0	0	
Investitionen Finanzvermögen	0	0	0	0	0	
Überträge aus betriebl. Bereich	17	0	0	0	0	
<b>GELDFLUSS AUS INVESTITIONEN</b>	<b>8'567</b>	<b>0</b>	<b>0</b>	<b>0</b>	<b>0</b>	<b>8'567</b>
<b>III. FINANZIERUNGSTÄTIGKEIT</b>						
Abnahme Verzinsliche Schulden	0	0	0	0	0	
Zunahme Verzinsliche Schulden	0	0	0	0	0	
Veränderung Interne Kontokorrente	-9'230 0.5%	-1'570 0.5%	-617 0.7%	-821 1.0%	-1'269 1.4%	
Veränderung Übrige Kontokorrente	0	0	0	0	0	
Abnahme Festgelder	0	0	0	0	0	
Zunahme Festgelder	0	0	0	0	0	
<b>GELDFLUSS AUS FINANZIERUNGEN</b>	<b>-9'230</b>	<b>-1'570</b>	<b>-617</b>	<b>-821</b>	<b>-1'269</b>	<b>-13'507</b>
VERÄNDERUNG FLÜSSIGE MITTEL	0	0	0	0	0	0
ENDBESTAND FLÜSSIGE MITTEL	0	0	0	0	0	0
ENDBESTAND LFR. SCHULDEN	0	0	0	0	0	0
DURCHSCHNITTSZINS LFR. SCHULDEN						

**Zusätzliche Angaben zu den Langfristigen Schulden zu Beginn der Planungsperiode (1.1.)**

Durchschnittlicher Zinssatz	Keine verzinslichen Schulden		
Durchschnittliche Zinsbindung (Jahre)	Keine verzinslichen Schulden		
Darlehen mit späterer Fälligkeit	Verfall	Betrag	Zinssatz
	2016	0	0.0%
	2017	0	0.0%
	2018	0	0.0%
	2019	0	0.0%
	2020	0	0.0%
	2021	0	0.0%
	2022	0	0.0%
	2023	0	0.0%
	2024	0	0.0%
	2025	0	0.0%
	später	0	0.0%

**GESAMTHAUSHALT****Geldflussrechnung (1'000 Fr.)**

	2016	2017	2018	2019	2020	
<b>I. BETRIEBLICHE TÄTIGKEIT</b>						
DECKUNGSLÜCKE II	-55'846	-50'232	-54'837	-53'659	-55'558	
Steuern ohne Grundstückgewinnsteuer	68'050	69'776	72'390	75'206	78'240	
ORD. DECKUNGSBEITRAG (ohne Kapital)	12'204	19'544	17'553	21'547	22'683	
ZINSSALDO	2'588	2'512	2'680	2'778	2'867	
ORDENTLICHER DECKUNGSBEITRAG	14'792	22'056	20'232	24'325	25'550	
Grundstückgewinnsteuer	4'009	4'000	4'000	4'000	4'000	
DECKUNGSBEITRAG	18'801	26'056	24'232	28'325	29'550	
Veränderung Guthaben	0	0	0	-2'700	-1'400	
Veränderung Verpflichtungen	-1'030	0	0	0	0	
<b>GELDFLUSS AUS BETRIEBL. TÄTIGKEIT</b>	<b>17'771</b>	<b>26'056</b>	<b>24'232</b>	<b>25'625</b>	<b>28'150</b>	<b>121'834</b>
<b>II. INVESTITIONSTÄTIGKEIT</b>						
Investitionen Verwaltungsvermögen	-22'714	-14'330	-28'610	-39'660	-27'250	
Investitionen Finanzvermögen	-544	-1'200	-1'650	-250	0	
Überträge aus betriebl. Bereich	788	0	0	0	0	
<b>GELDFLUSS AUS INVESTITIONEN</b>	<b>-22'470</b>	<b>-15'530</b>	<b>-30'260</b>	<b>-39'910</b>	<b>-27'250</b>	<b>-135'420</b>
<b>III. FINANZIERUNGSTÄTIGKEIT</b>						
Abnahme Verzinssiche Schulden	-20'000	-5'000	-5'000	-13'000	-5'000	
Zunahme Verzinssiche Schulden	20'000	0	10'000	25'000	5'000	
Veränderung Interne Kontokorrente	0	0	0	0	0	
Veränderung Übrige Kontokorrente	0	0	0	0	0	
Abnahme Festgelder	0	0	0	0	0	
Zunahme Festgelder	0	0	0	0	0	
<b>GELDFLUSS AUS FINANZIERUNGEN</b>	<b>0</b>	<b>-5'000</b>	<b>5'000</b>	<b>12'000</b>	<b>0</b>	<b>12'000</b>
VERÄNDERUNG FLÜSSIGE MITTEL	-4'699	5'526	-1'028	-2'285	900	-1'586
ENDBESTAND FLÜSSIGE MITTEL	6'089	11'615	10'587	8'302	9'202	
ENDBESTAND LFR. SCHULDEN	88'000	83'000	88'000	100'000	100'000	
DURCHSCHNITTSZINS LFR. SCHULDEN	1.63%	1.52%	1.33%	1.08%	1.03%	

**Zusätzliche Angaben zu den Langfristigen Schulden zu Beginn der Planungsperiode (1.1.)**

Durchschnittlicher Zinssatz	1.56%		
Durchschnittliche Zinsbindung (Jahre)	4.7		
Darlehen mit späterer Fälligkeit	Verfall	Betrag	Zinssatz
	2016	20'000	0.2%
	2017	5'000	3.4%
	2018	5'000	3.4%
	2019	13'000	2.6%
	2020	5'000	2.3%
	2021	5'000	1.1%
	2022	10'000	1.2%
	2023	5'000	2.4%
	2024	10'000	1.5%
	2025	5'000	0.7%
	später	5'000	1.4%

STADT WETZIKON Bilanz (per 31.12., 1'000 Fr.)	2016		2017		2018		2019		2020		5-Jahres Veränderung
	Aktiv	Passiv	Aktiv	Passiv	Aktiv	Passiv	Aktiv	Passiv	Aktiv	Passiv	
Finanzvermögen											
- Flüssige Mittel	6'089		11'615		10'587		8'302		9'202		51%
- Interne Kontokorrente	1'599		29		-588		-1'409		-2'678		-267%
- Übrige Kontokorrente	0		0		0		0		0		
- Festgelder	0		0		0		0		0		
- Grundeigentum	56'624		57'824		59'474		59'724		59'724		5%
- Übriges Finanzvermögen	31'951		31'951		31'951		34'220		35'396		11%
Total Finanzvermögen	96'263		101'419		101'424		100'837		101'645		6%
Verwaltungsvermögen (mit Restatement)	143'258		141'938		153'601		247'888		260'893		82%
VV Steuerhaushalt lineare Abschr. BAV	0		0		0		0		0		
Nicht abzuschreibendes VV Steuerhaushalt	4'018		4'018		4'018		4'018		4'018		0%
Total Verwaltungsvermögen	147'276		145'956		157'619		251'906		264'911		80%
Fremdkapital											
- Interne Kontokorrente		0		0		0		0		0	
- Übrige Kontokorrente (inkl. Bank)		5'803		5'803		5'803		5'803		5'803	0%
- Verzinliche Schulden		88'000		83'000		88'000		100'000		100'000	14%
- Übriges Fremdkapital		38'253		38'253		38'253		38'253		38'253	0%
Total Fremdkapital		132'056		127'056		132'056		144'056		144'056	9%
Neubewertungsreserven FV		4'883		4'883		4'883		4'883		4'883	0%
Eigenkapital (inkl. Fonds, mit Restatement)		106'600		115'436		122'104		203'804		217'617	104%
Total Eigenkapital		111'483		120'319		126'987		208'687		222'500	100%
TOTAL	243'539	243'539	247'375	247'375	259'043	259'043	352'743	352'743	366'556	366'556	
Nettoschuld	-35'793		-25'637		-30'632		-43'219		-42'411		18%
Neubewertung Finanzvermögen	0		0		0		0		0		

SEKUNDARSCHULGEMEINDE Bilanz (per 31.12., 1'000 Fr.)	2016		2017		2018		2019		2020		5-Jahres Veränderung
	Aktiv	Passiv	Aktiv	Passiv	Aktiv	Passiv	Aktiv	Passiv	Aktiv	Passiv	
Finanzvermögen											
- Flüssige Mittel	0		0		0		0		0		
- Interne Kontokorrente	0		0		0		0		0		
- Übrige Kontokorrente	0		0		0		0		0		
- Festgelder	0		0		0		0		0		
- Grundeigentum	0		0		0		0		0		
- Übriges Finanzvermögen	1'787		1'787		1'787		2'218		2'442		37%
Total Finanzvermögen	1'787		1'787		1'787		2'218		2'442		37%
Verwaltungsvermögen (mit Restatement)	21'792		19'613		17'652		32'600		30'200		39%
Fremdkapital											
- Interne Kontokorrente		1'599		29		-588		-1'409		-2'678	-267%
- Übrige Kontokorrente (inkl. Bank)		0		0		0		0		0	
- Verzinliche Schulden		0		0		0		0		0	
- Übriges Fremdkapital		3'480		3'480		3'480		3'480		3'480	0%
Total Fremdkapital		5'079		3'509		2'892		2'071		802	-84%
Neubewertungsreserven FV		0		0		0		0		0	
Eigenkapital (inkl. Fonds, mit Restatement)		18'500		17'891		16'547		32'747		31'839	72%
Total Eigenkapital		18'500		17'891		16'547		32'747		31'839	72%
TOTAL	23'579	23'579	21'400	21'400	19'439	19'439	34'818	34'818	32'642	32'642	
Nettovermögen	-3'292		-1'722		-1'105		147		1'639		-150%
Neubewertung Finanzvermögen	0		0		0		0		0		

GESAMTHAUSHALT Bilanz (per 31.12., 1'000 Fr.)	2016		2017		2018		2019		2020		5-Jahres Veränderung
	Aktiv	Passiv	Aktiv	Passiv	Aktiv	Passiv	Aktiv	Passiv	Aktiv	Passiv	
Finanzvermögen											
- Flüssige Mittel	6'089		11'615		10'587		8'302		9'202		51%
- Übrige Kontokorrente	0		0		0		0		0		
- Festgelder	0		0		0		0		0		
- Grundeigentum	56'624		57'824		59'474		59'724		59'724		5%
- Übriges Finanzvermögen	33'738		33'738		33'738		36'438		37'838		12%
Total Finanzvermögen	96'451		103'177		103'799		104'464		106'764		11%
Verwaltungsvermögen (mit Restatement)	169'068		165'568		175'271		284'506		295'111		75%
Fremdkapital											
- Übrige Kontokorrente (inkl. Bank)		5'803		5'803		5'803		5'803		5'803	0%
- Verzinliche Schulden		88'000		83'000		88'000		100'000		100'000	14%
- Übriges Fremdkapital		41'733		41'733		41'733		41'733		41'733	0%
Total Fremdkapital		135'536		130'536		135'536		147'536		147'536	9%
Neubewertungsreserven FV		4'883		4'883		4'883		4'883		4'883	0%
Eigenkapital (inkl. Fonds, mit Restatement)		125'100		133'326		138'651		236'551		249'457	99%
Total Eigenkapital		129'983		138'209		143'534		241'434		254'340	96%
TOTAL	265'519	265'519	268'745	268'745	279'070	279'070	388'970	388'970	401'876	401'876	
Nettoschuld	-39'085		-27'359		-31'737		-43'072		-40'772		4%

<b>STADT WETZIKON</b>	2016	2017	2018	2019	2020		
<b>Kennzahlen</b>							
Einwohner (zivilrechtlich)	24'800	25'200	25'600	26'000	26'400		
Steuerfuss	100%	100%	100%	100%	100%		
<u>Finanzwirtschaftliche Kennzahlen</u>							<u>Periode</u>
Selbstfinanzierungsanteil	9.7%	12.1%	11.6%	12.8%	13.0%	→	11.8% ∅
Beherrschung laufende Ausgaben (real)	0.7%	0.3%	-0.8%	-0.6%	-0.8%	↑	-0.3% ∅
Selbstfinanzierungsgrad	60%	171%	83%	68%	103%	→	86% 5 Jahre
Zinsbelastungsanteil	-1.2%	-1.1%	-1.1%	-1.2%	-1.2%	↔	-1.1% ∅
Kapitaldienstanteil	5.4%	5.0%	5.3%	4.3%	4.5%	↔	4.9% ∅
Investitionsanteil	14.5%	7.1%	13.1%	17.2%	12.3%	→	12.8% ∅
Bruttoverschuldungsanteil	48%	44%	46%	50%	49%	↔	48% ∅
Nettoverschuldungsquote (-)	-78%	-54%	-63%	-85%	-80%	↓	-72% ∅
Nettoschuld Fr./Einwohner	-1'443	-1'017	-1'197	-1'662	-1'606	↓	-1'385 ∅
Eigenkapitalreservedauer Steuerhaushalt	20.9					↑	
Mittelfristiger Rechnungsausgleich 8y (1'000 Fr.)			-18'454	-11'784	-1'591		
Gesamtnote kritische Kennzahlen (Stat. Amt)	3	6	6	5	6	↑	6 5 Jahre

<b>SEKUNDARSCHULGEMEINDE</b>	2016	2017	2018	2019	2020		
<b>Kennzahlen</b>							
Einwohner (zivilrechtlich)	26'240	26'645	27'050	27'455	27'860		
Steuerfuss	19%	19%	19%	19%	19%		
<u>Finanzwirtschaftliche Kennzahlen</u>							<u>Periode</u>
Selbstfinanzierungsanteil	3.9%	6.6%	2.7%	5.2%	6.0%	↓	4.9% ∅
Beherrschung laufende Ausgaben (real)	3.3%	0.3%	-1.0%	-0.7%	-1.1%	↔	0.2% ∅
Selbstfinanzierungsgrad	-11%					↑	-68% 5 Jahre
Zinsbelastungsanteil	-1.7%	-1.6%	-1.7%	-1.6%	-1.6%	↔	-1.6% ∅
Kapitaldienstanteil	9.2%	7.7%	7.0%	8.5%	8.3%	→	8.1% ∅
Investitionsanteil	0.0%	0.0%	0.0%	0.0%	0.0%	↑	0.0% ∅
Bruttoverschuldungsanteil	7%	0%	-3%	-6%	-11%	↑	-2% ∅
Nettovermögensquote	-7%	-3%	-2%	0%	3%	↑	-2% ∅
Nettovermögen Fr./Einwohner	-125	-65	-41	5	59	↑	-33 ∅
Eigenkapitalreservedauer	12.2	29.4	12.3	28.5	35.1	↔	
Mittelfristiger Rechnungsausgleich 8y (1'000 Fr.)			-2'679	-5'307	-6'815		
Gesamtnote kritische Kennzahlen (Stat. Amt)	4	4	4	4	4	→	4 5 Jahre

Die Kennzahlenberechnung basiert auf teilweise bereinigten bzw. konsolidierten Werten. Dadurch können Unterschiede zur offiziellen Definition entstehen. Detailangaben zur Bereinigung sind in den "Erläuterung zu den Kennzahlen" der Fipla-Dokumentation ersichtlich.



<b>GESAMTHAUSHALT</b>	2016	2017	2018	2019	2020	
<b>Kennzahlen</b>						
Einwohner (zivilrechtlich)	24'800	25'200	25'600	26'000	26'400	
Steuerfuss	119%	119%	119%	119%	119%	
<b>Finanzwirtschaftliche Kennzahlen</b>						<b>Periode</b>
Selbstfinanzierungsanteil	9.1%	11.5%	10.7%	12.1%	12.3%	→ 11.1% ∅
Beherrschung laufende Ausgaben (real)	1.0%	0.3%	-0.8%	-0.6%	-0.8%	↑ -0.2% ∅
Selbstfinanzierungsgrad	86%	182%	85%	71%	108%	→ 96% 5 Jahre
Zinsbelastungsanteil	-1.2%	-1.1%	-1.2%	-1.2%	-1.2%	↗ -1.2% ∅
Kapitaldienstanteil	5.8%	5.3%	5.5%	4.8%	4.9%	↗ 5.2% ∅
Investitionsanteil	10.4%	6.7%	12.3%	16.1%	11.5%	→ 11.4% ∅
Bruttoverschuldungsanteil	43%	39%	41%	45%	44%	↗ 43% ∅
Nettoverschuldungsquote (-)	-85%	-58%	-65%	-85%	-77%	↓ -74% ∅
Eigenkapitalreservedauer Steuerhaushalt	18.0		> 100			↑
Mittelfristiger Rechnungsausgleich 8y (1'000 Fr.)			-21'134	-17'091	-8'406	
Gesamtnote kritische Kennzahlen (Stat. Amt)	4	6	5	6	6	↑ 6 5 Jahre
<b>Spezifische Werte (in Fr. je Einwohner)</b>						
Steuerkraft kalkulatorisch	2'247	2'257	2'294	2'344	2'402	
Cash Flow Laufende Rechnung	788	1'031	945	1'087	1'116	993 ∅
Nettoinvestitionen Verwaltungsvermögen	935	569	1'118	1'525	1'032	1'036 ∅
Nettoinvestitionen Finanzvermögen	22	48	64	10	0	29 ∅
Haushaltüberschuss/-defizit	-169	414	-237	-448	84	-71 ∅
Nettoschuld Fr./Einwohner	-1'569	-1'082	-1'237	-1'657	-1'548	
Eigenkapital Steuerhaushalt	3'296	3'324	3'247	6'599	6'676	
Spezialfinanzierungen Gebührenhaushalte	1'904	2'122	2'325	2'620	2'895	
<b>Konjunkturelle Entwicklung</b>						<b>Mittel</b>
Bruttoinlandprodukt BIP 1)	1.1%	2.0%	1.9%	1.8%	1.7%	1.7%
Teuerung 2)	-0.5%	0.2%	0.5%	0.8%	1.2%	0.4%
Zins 10-jährige Bundesobligation 2)	0.5%	0.5%	0.7%	1.0%	1.4%	0.8%
Zins 3-monatige Euro-Franken 2)	0.0%	0.0%	0.0%	0.0%	0.2%	0.0%

1) Veränderung gegenüber Vorjahr

2) Jahresdurchschnitt

Die Kennzahlenberechnung basiert auf teilweise bereinigten bzw. konsolidierten Werten. Dadurch können Unterschiede zur offiziellen Definition entstehen. Detailangaben zur Bereinigung sind in den "Erläuterung zu den Kennzahlen" der FiPla-Dokumentation ersichtlich.

**STADT WETZIKON****Mögliche Auswirkungen HRM2 (1'000 Fr.)**

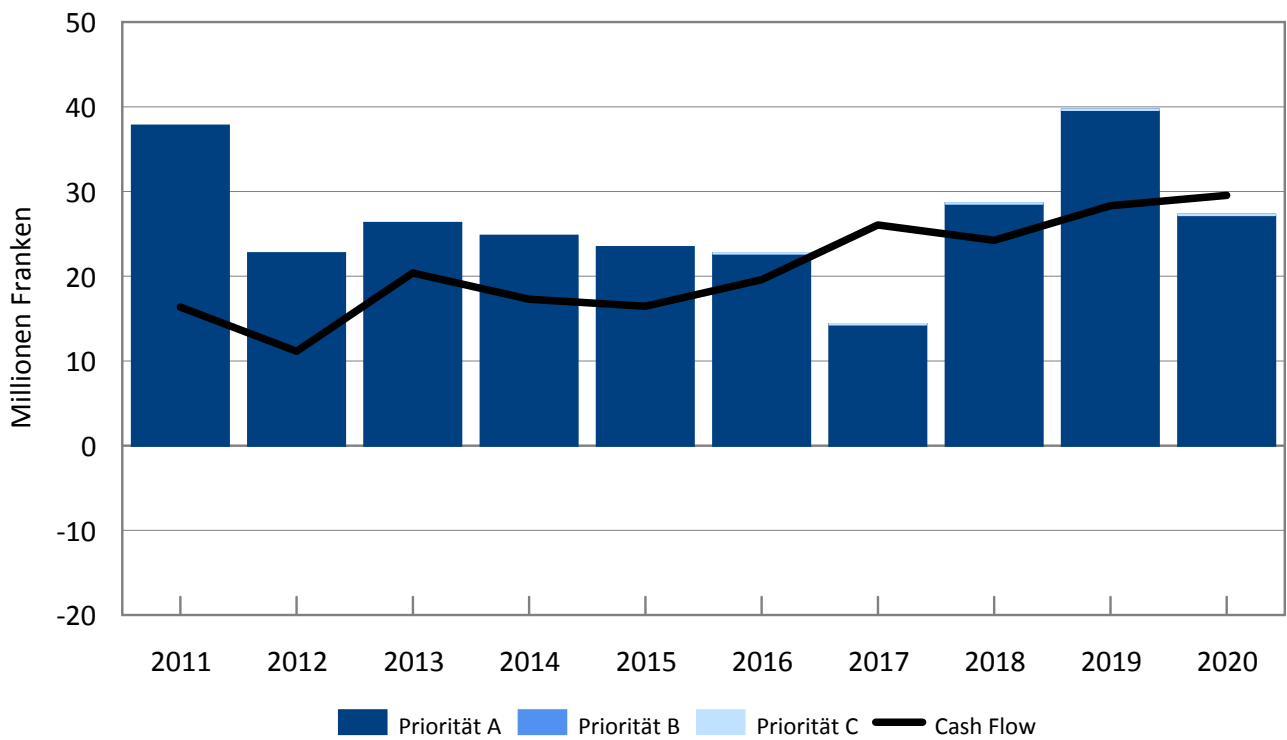
	2018	2019	2020
<u>Steuerhaushalt</u>			
Restbuchwert HRM1 (ohne nichtabzuschr.)	106'932		
Aufwertungen bei Restatement	68'068		
Restbuchwert HRM2 (ohne nichtabzuschr.)	175'000		
Abschreibungsquote gemäss Restatement	10'000		
Restlaufzeit Jahre	18		
Nutzungsdauer Neuinvestitionen Jahre		33	33
<u>Ergebnis</u>			
Ergebnis gemäss Plan (ab 2019 HRM2)		5'023	5'507
Abgrenzung Ressourcenausgleich		<u>-2'269</u>	<u>-1'176</u>
Ergebnis ohne Abgrenzung Refa		2'754	4'330
Veränderung Abschreibungen Ste.hh.		<u>-2'429</u>	<u>-2'044</u>
Mutmassliches Ergebnis HRM1		326	2'287
Differenz HRM2 vs. HRM1		4'698	3'220
in % vom einfachen Staatssteuerertrag		9.2%	6.1%
<u>Kanalisation und Kläranlage</u>			
Restbuchwert HRM1	9'847		
Aufwertungen bei Restatement	0		
Restbuchwert HRM2	9'847		
Abschreibungsquote gemäss Restatement	0		
Restlaufzeit Jahre	20		
Nutzungsdauer Neuinvestitionen Jahre		40	40
<u>Abfallbeseitigung</u>			
Restbuchwert HRM1	0		
Aufwertungen bei Restatement	0		
Restbuchwert HRM2	0		
Abschreibungsquote gemäss Restatement	0		
Restlaufzeit Jahre	20		
Nutzungsdauer Neuinvestitionen Jahre		30	30
<u>Elektrizitätsversorgung</u>			
Restbuchwert HRM1	15'348		
Aufwertungen bei Restatement	0		
Restbuchwert HRM2	15'348		
Abschreibungsquote gemäss Restatement	0		
Restlaufzeit Jahre	20		
Nutzungsdauer Neuinvestitionen Jahre		30	30
<u>Gasversorgung</u>			
Restbuchwert HRM1	5'034		
Aufwertungen bei Restatement	0		
Restbuchwert HRM2	5'034		
Abschreibungsquote gemäss Restatement	0		
Restlaufzeit Jahre	20		
Nutzungsdauer Neuinvestitionen Jahre		35	35
<u>Wasserversorgung</u>			
Restbuchwert HRM1	15'356		
Aufwertungen bei Restatement	0		
Restbuchwert HRM2	15'356		
Abschreibungsquote gemäss Restatement	0		
Restlaufzeit Jahre	20		
Nutzungsdauer Neuinvestitionen Jahre		40	40

**SEKUNDARSCHULGEMEINDE****Mögliche Auswirkungen HRM2 (1'000 Fr.)**

	2018	2019	2020
Restbuchwert HRM1	17'652		
Aufwertungen bei Restatement	17'348		
Restbuchwert HRM2	35'000		
Abschreibungsquote gemäss Restatement	2'400		
Restlaufzeit Jahre	15		
Nutzungsdauer Neuinvestitionen Jahre		30	30
<u>Ergebnis</u>			
Ergebnis gemäss Plan (ab 2019 HRM2)		-1'148	-907
Abgrenzung Ressourcenausgleich		<u>-431</u>	<u>-224</u>
Ergebnis ohne Abgrenzung Refa		-1'579	-1'131
Veränderung Abschreibungen Ste.hh.		<u>635</u>	<u>811</u>
Mutmassliches Ergebnis HRM1		<b>-945</b>	<b>-320</b>
Differenz HRM2 vs. HRM1		-204	-588
in % vom einfachen Staatssteuerertrag		-0.4%	-1.0%

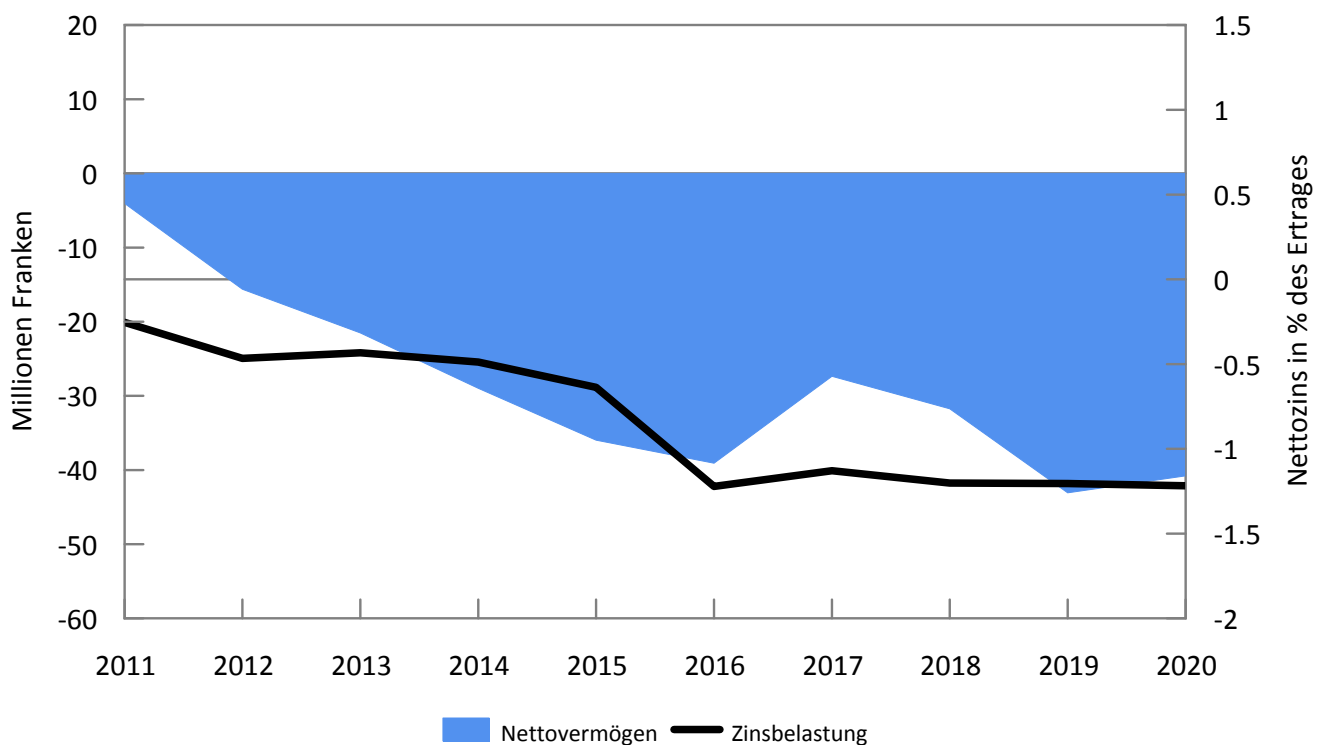
## Cash Flow und Nettoinvestitionen

Gesamthaushalt (Steuer- und Gebührenhaushalte)



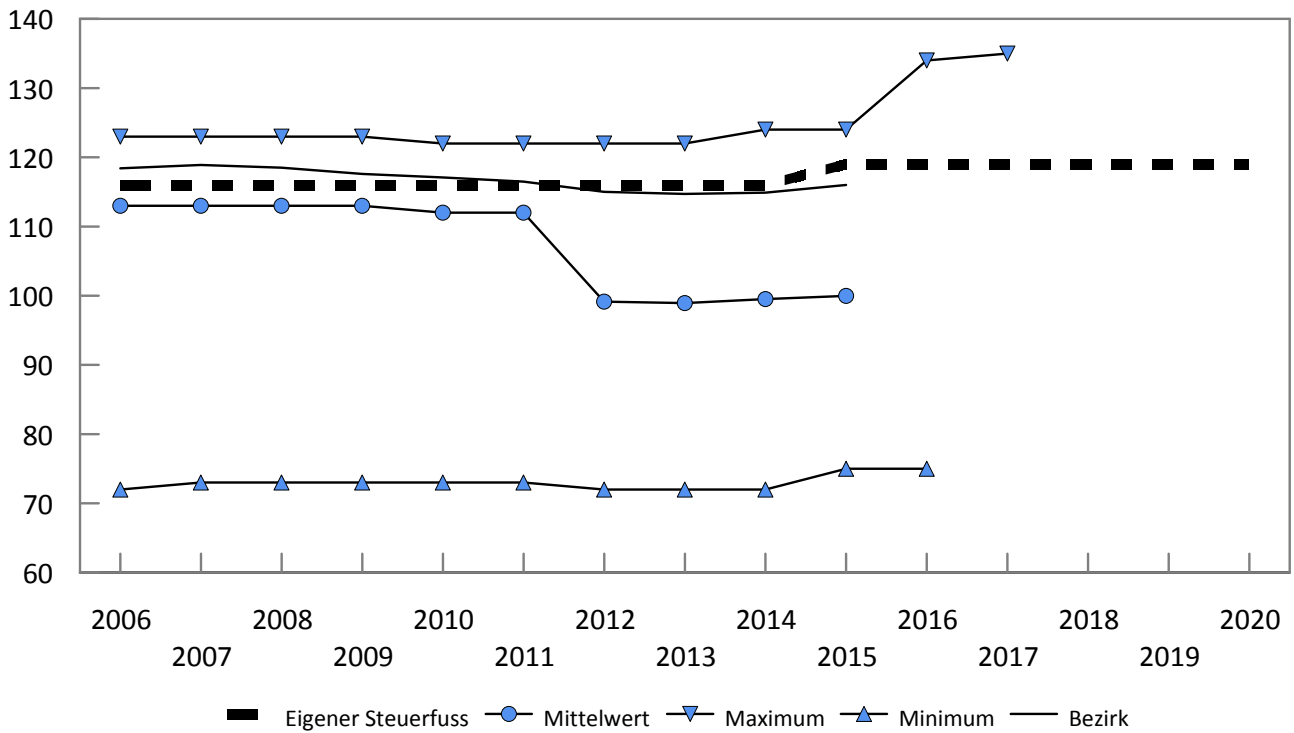
## Nettovermögen und Zinsbelastung

Gesamthaushalt (Steuer- und Gebührenhaushalte)



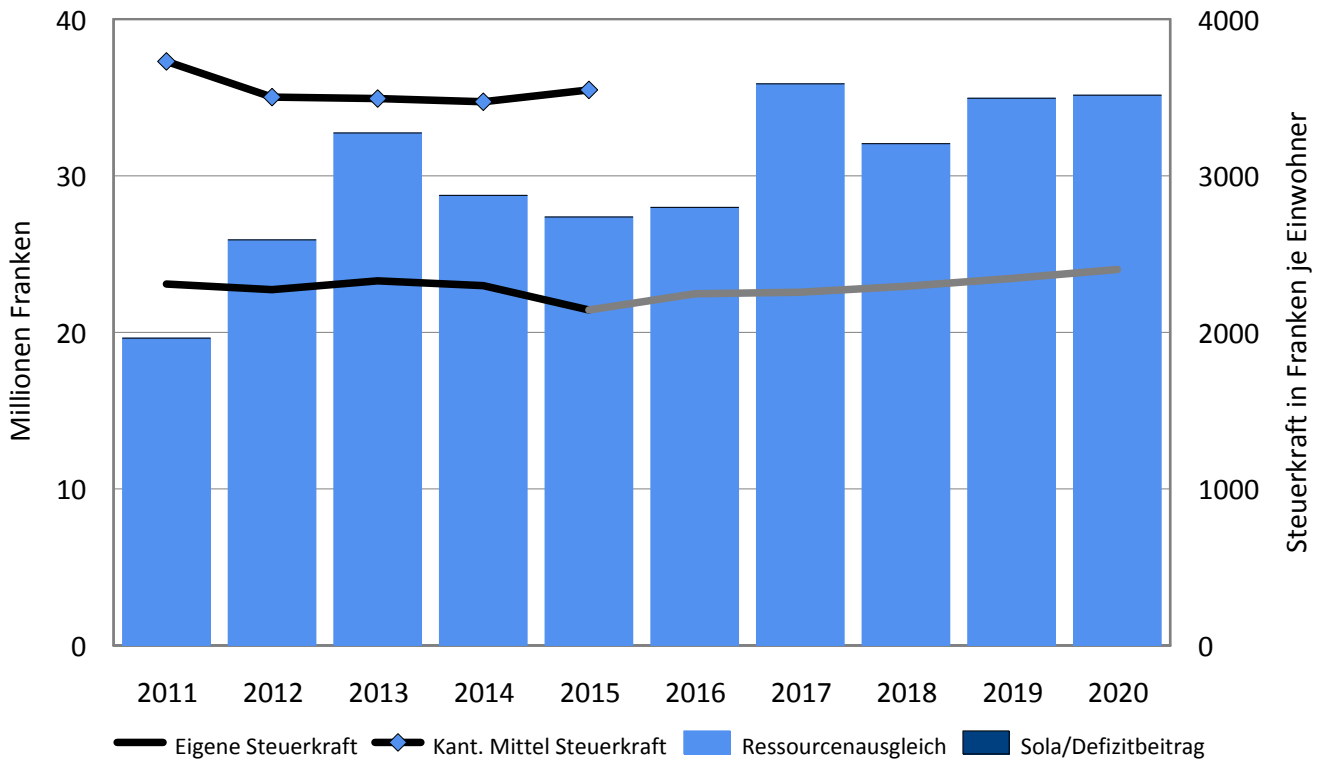
# Steuerfussentwicklung

Gesamtsteuerfuss

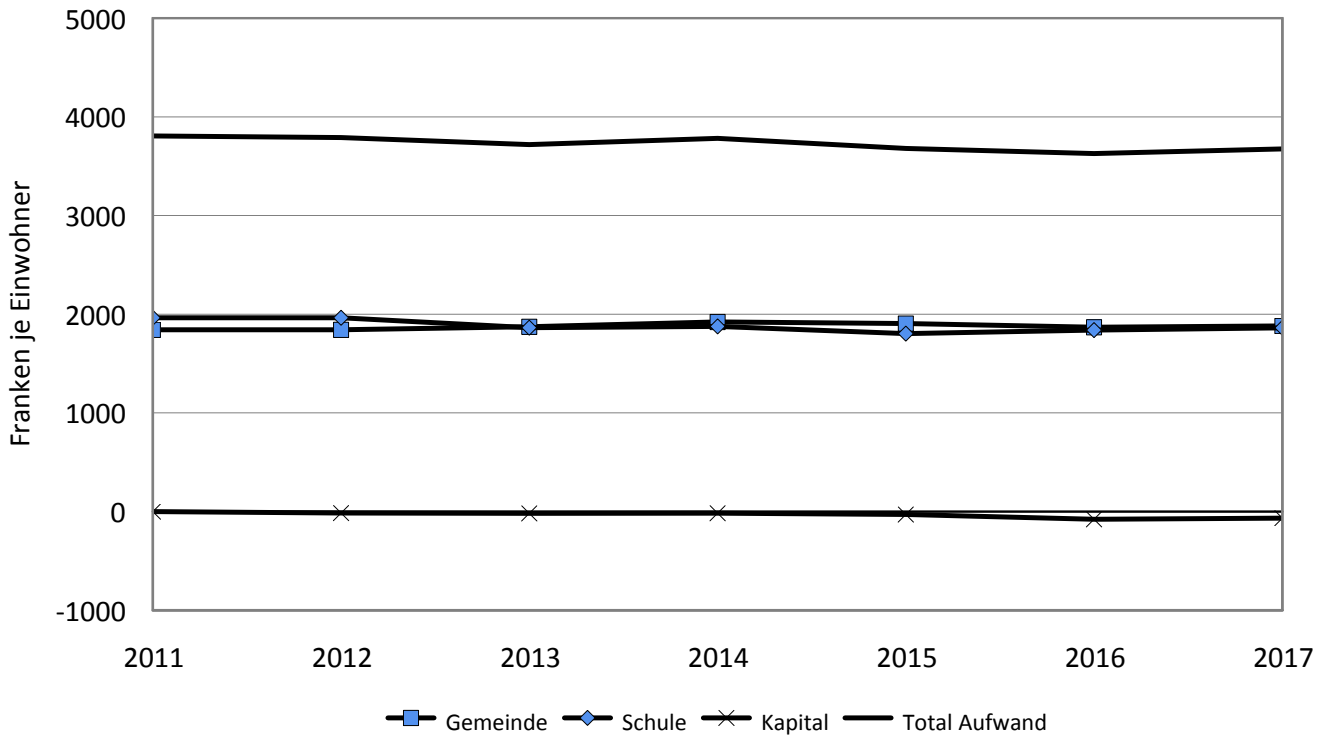


# Steuerkraft und Finanzausgleich

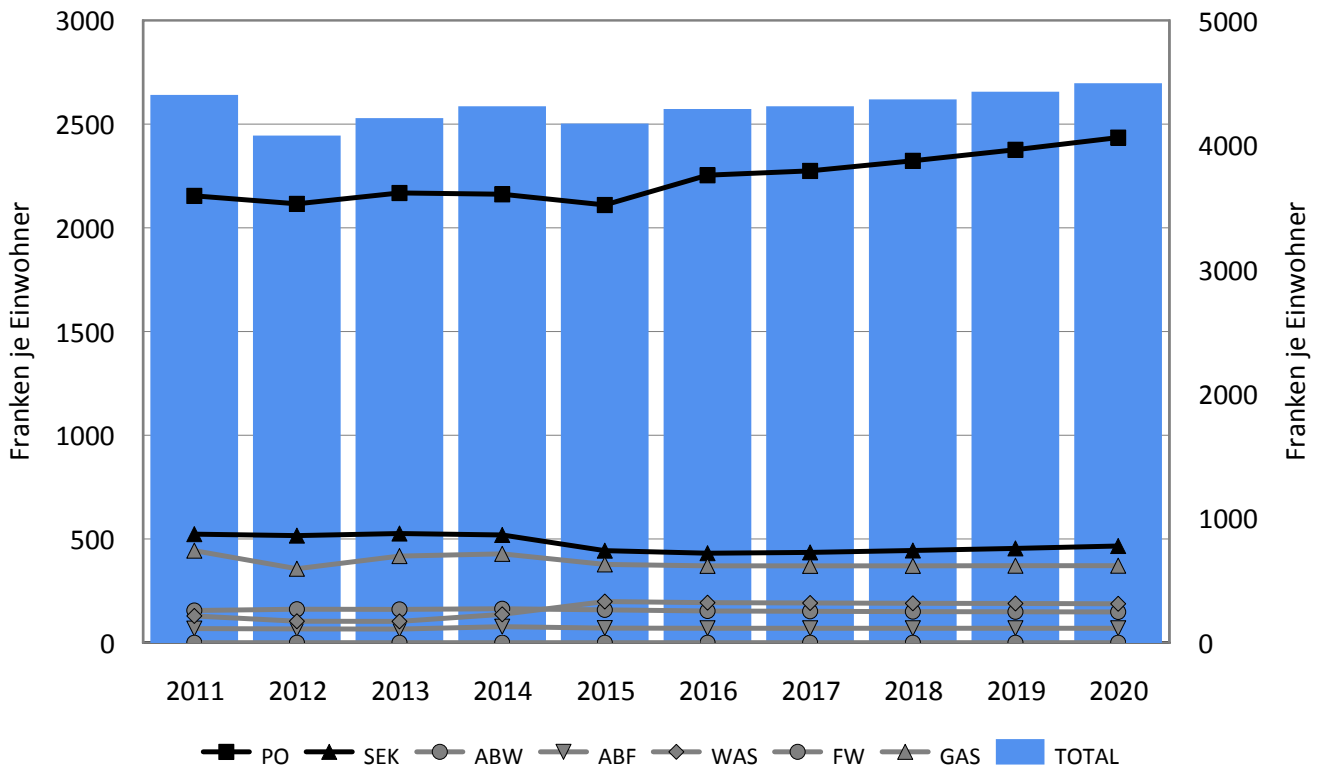
Steuerhaushalt



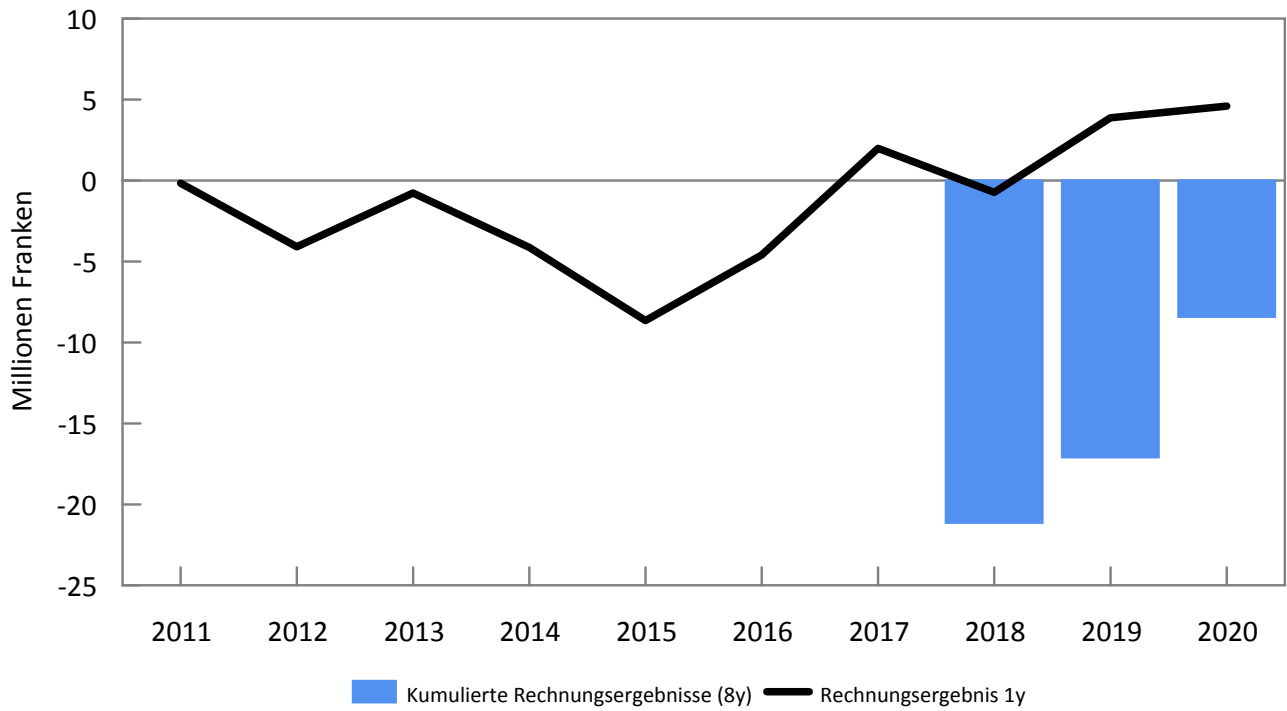
## Entwicklung spezifischer Aufwand Steuerhaushalt



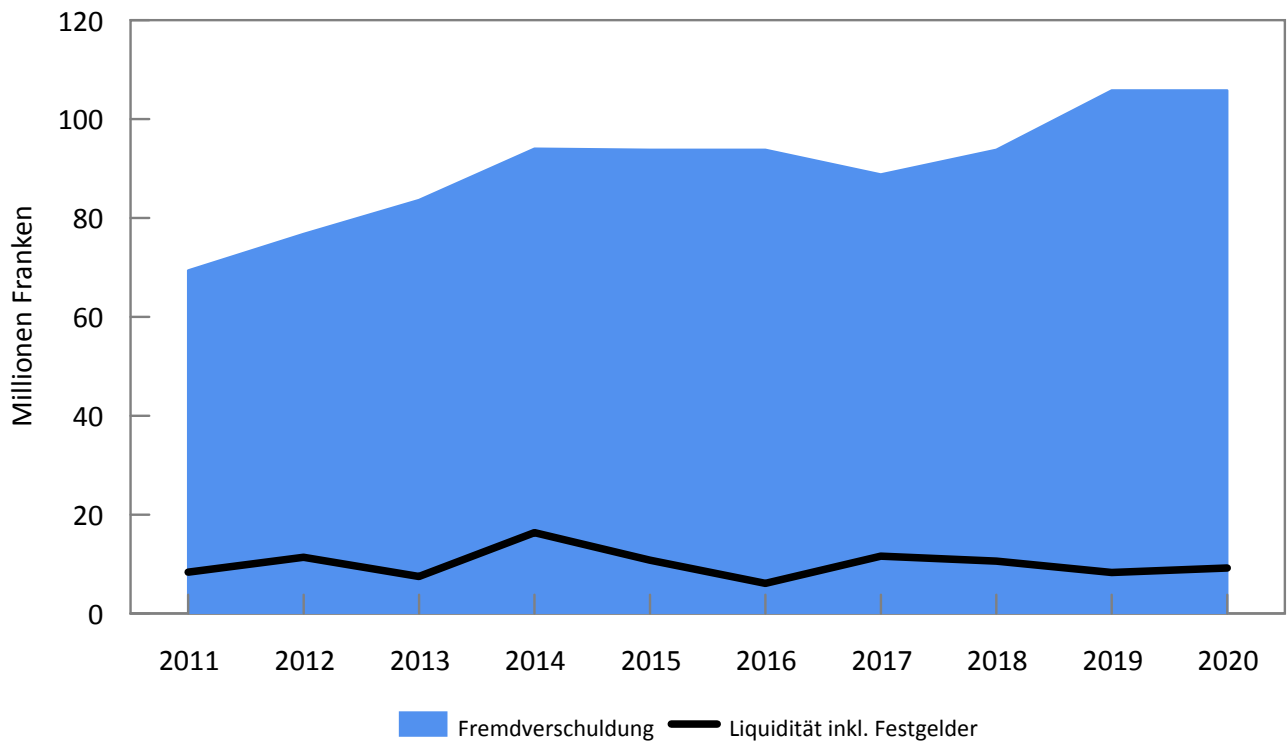
## Steuer- und Gebührenbelastung Gesamthaushalt



## Mittelfristiger Rechnungsausgleich Steuerhaushalt

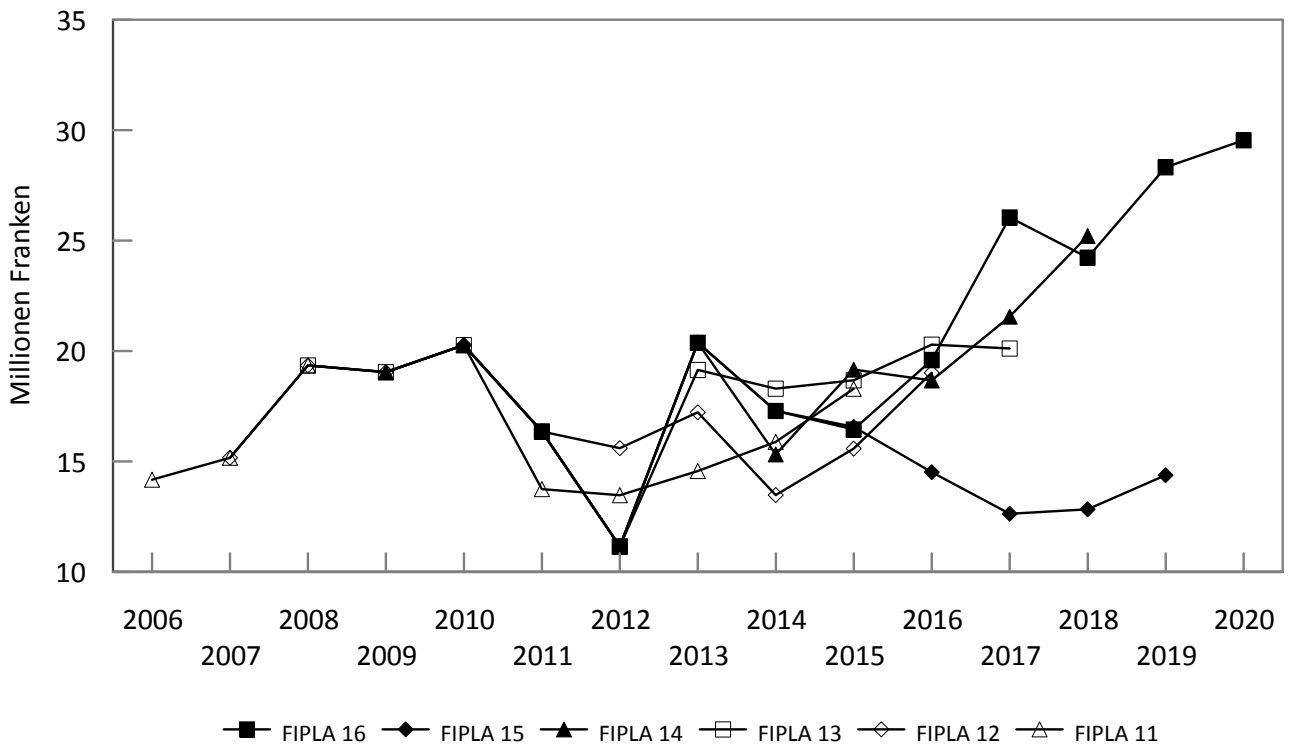


## Fremdverschuldung und Liquidität Gesamthaushalt (Werte per 31.12.)



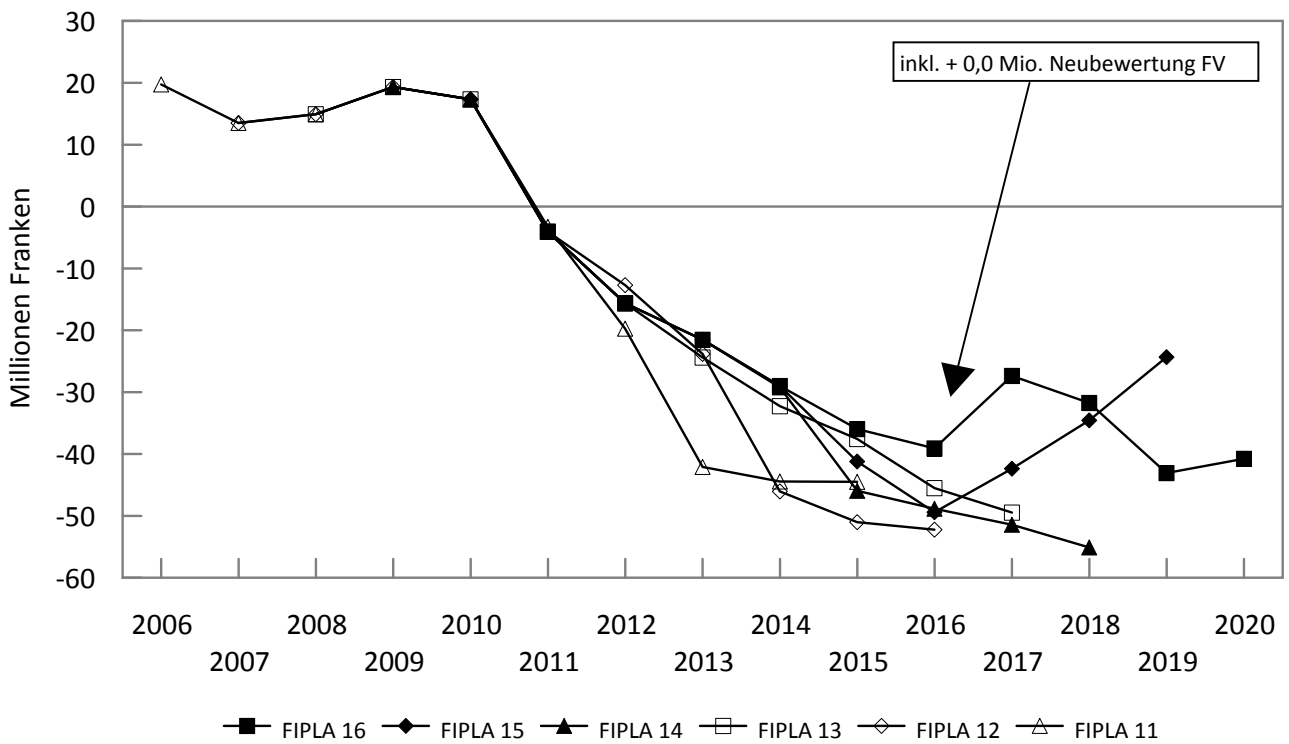
## Entwicklung Cash Flow

Gesamthaushalt (Steuer- und Gebührenhaushalte)



## Entwicklung Nettovermögen

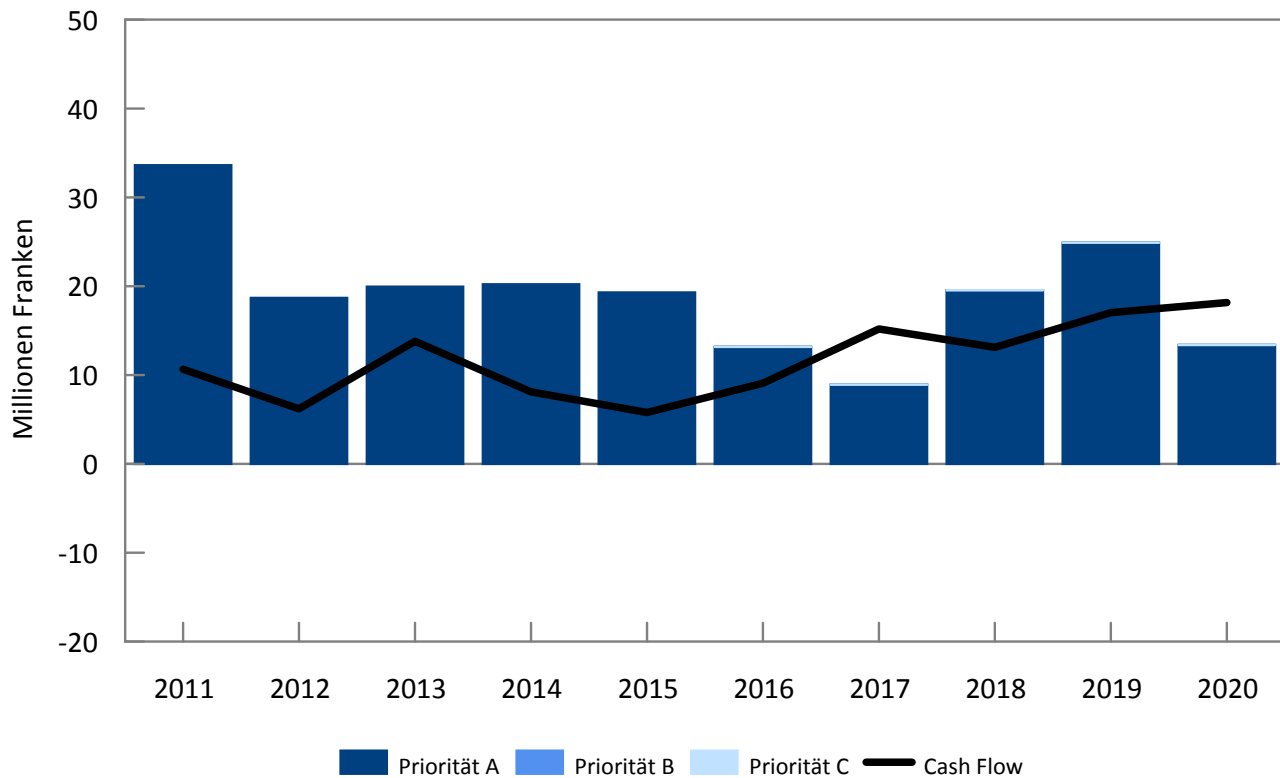
Gesamthaushalt (Steuer- und Gebührenhaushalte)





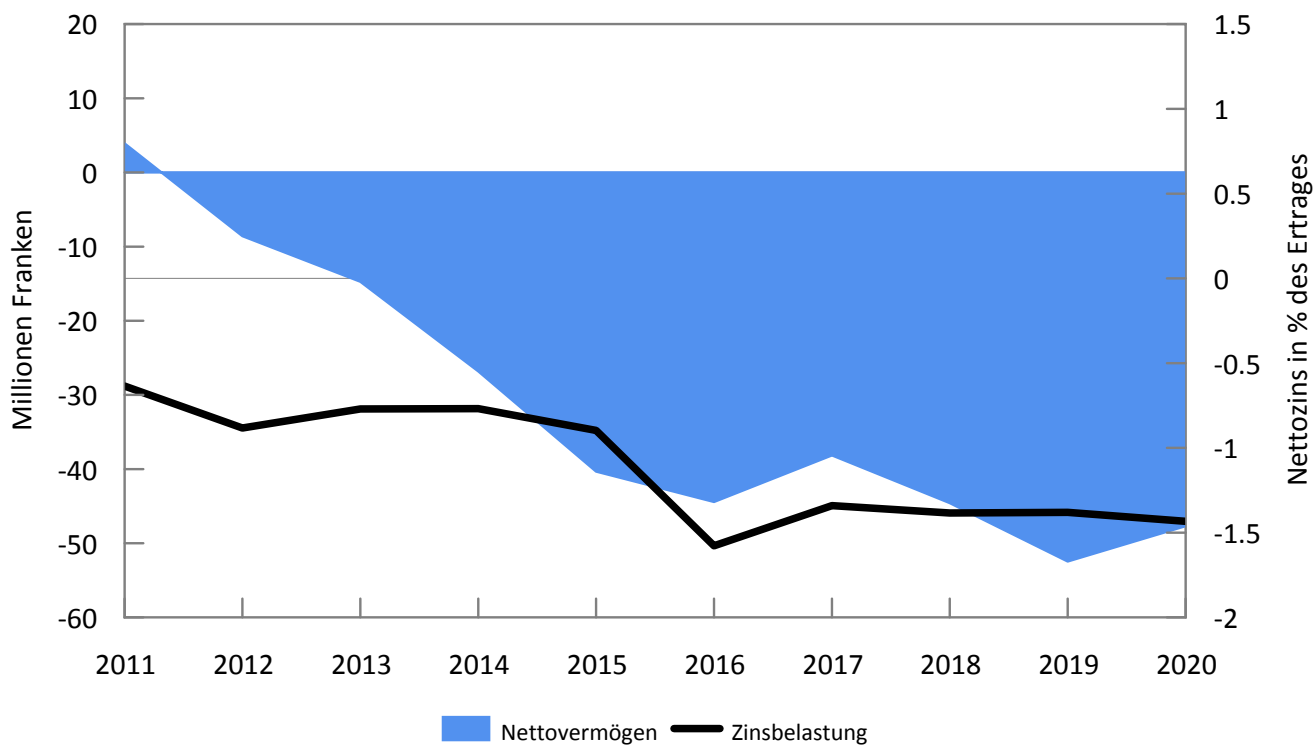
## Cash Flow und Nettoinvestitionen

Steuerhaushalt(e)



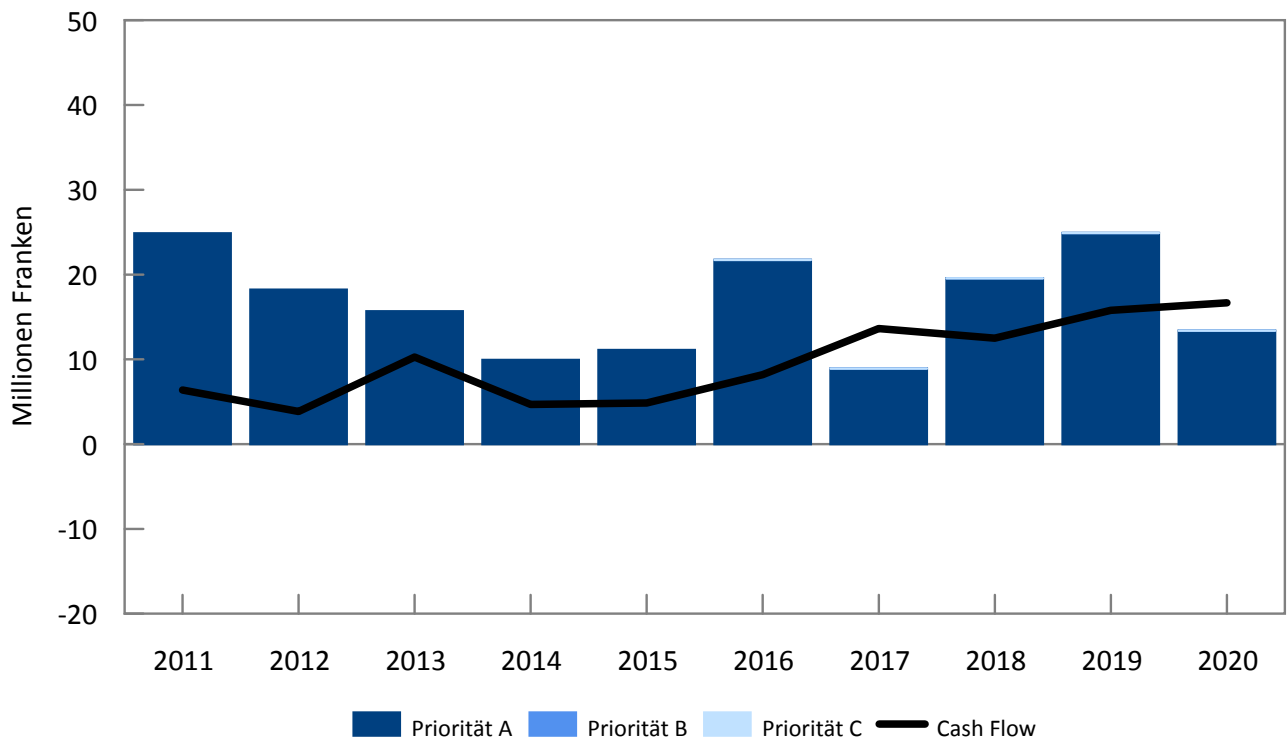
## Nettovermögen und Zinsbelastung

Steuerhaushalt(e)



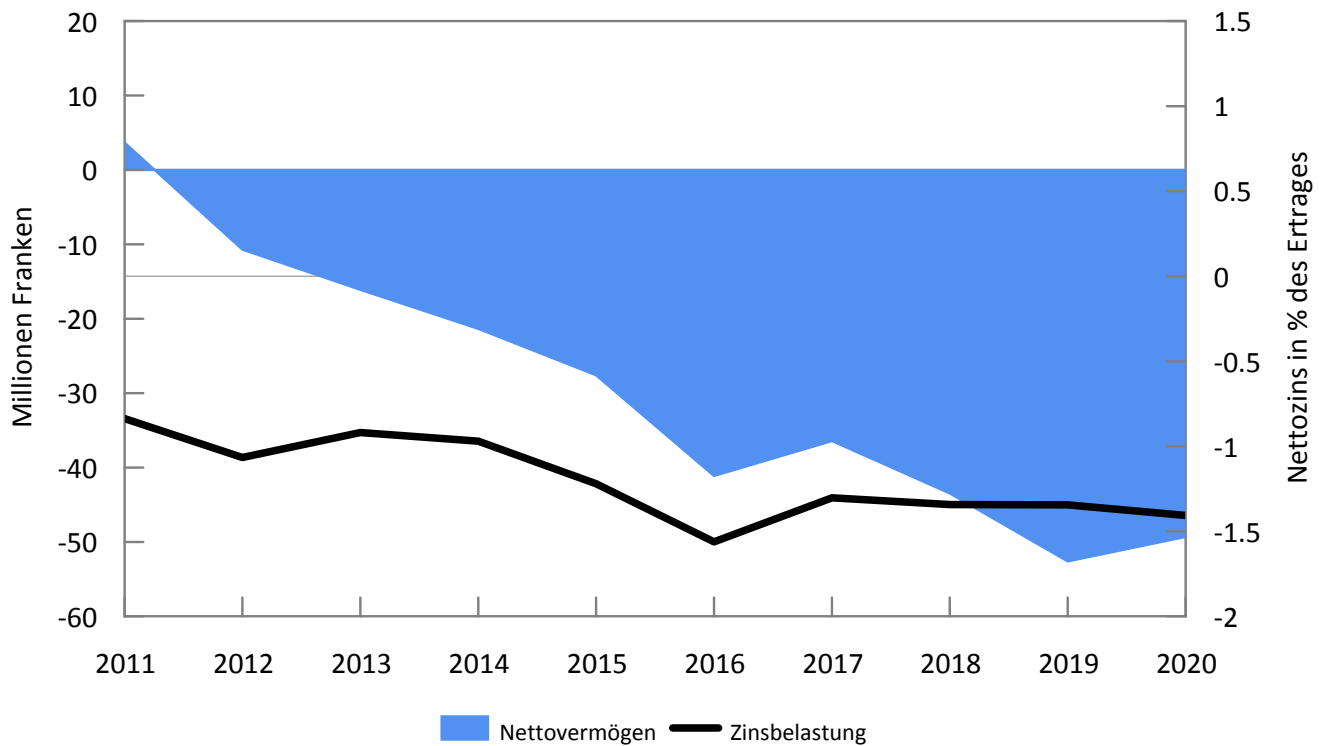
## Cash Flow und Nettoinvestitionen

Stadt Wetzikon



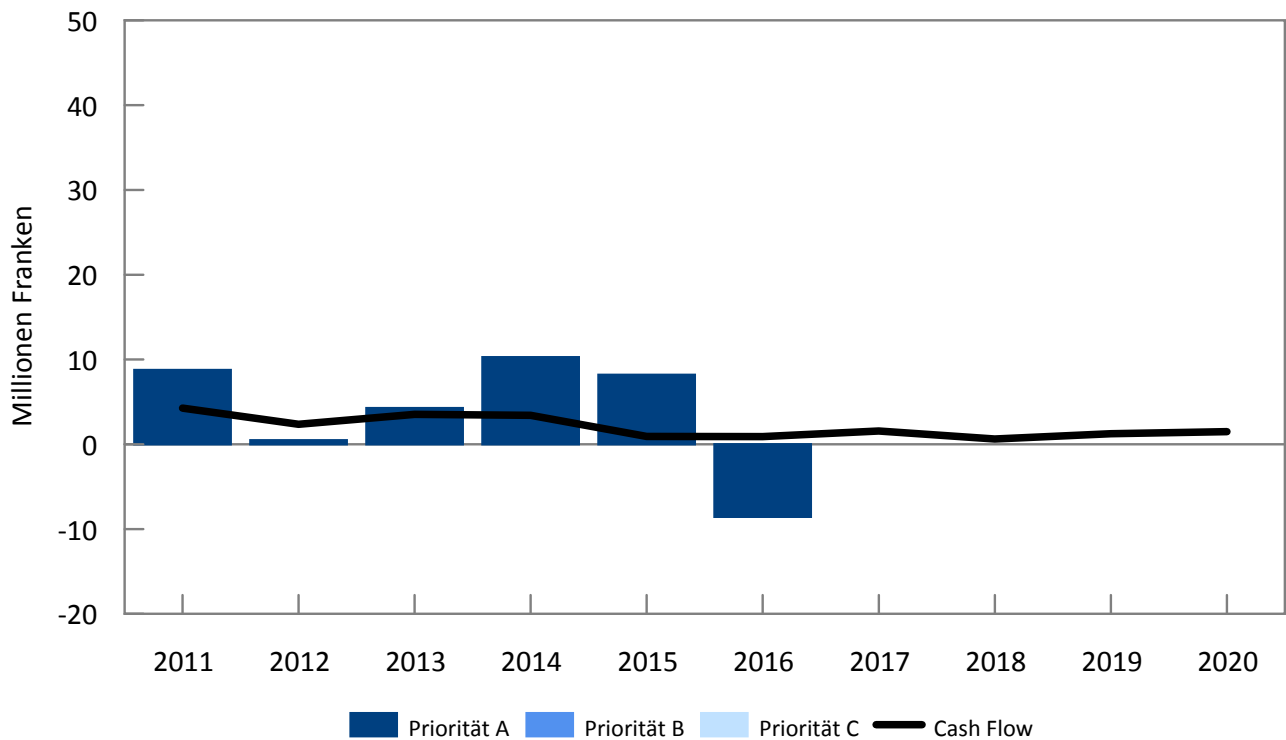
## Nettovermögen und Zinsbelastung

Stadt Wetzikon



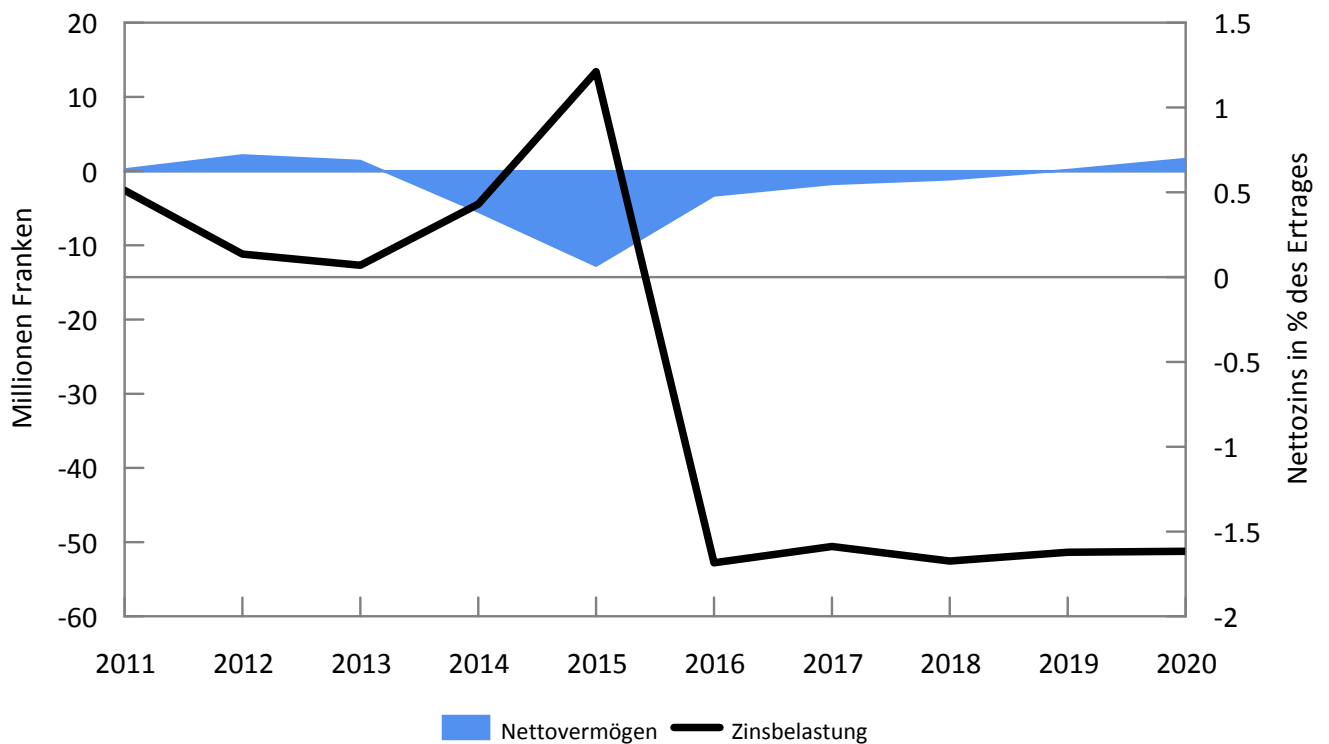
## Cash Flow und Nettoinvestitionen

Sekundarschulgemeinde



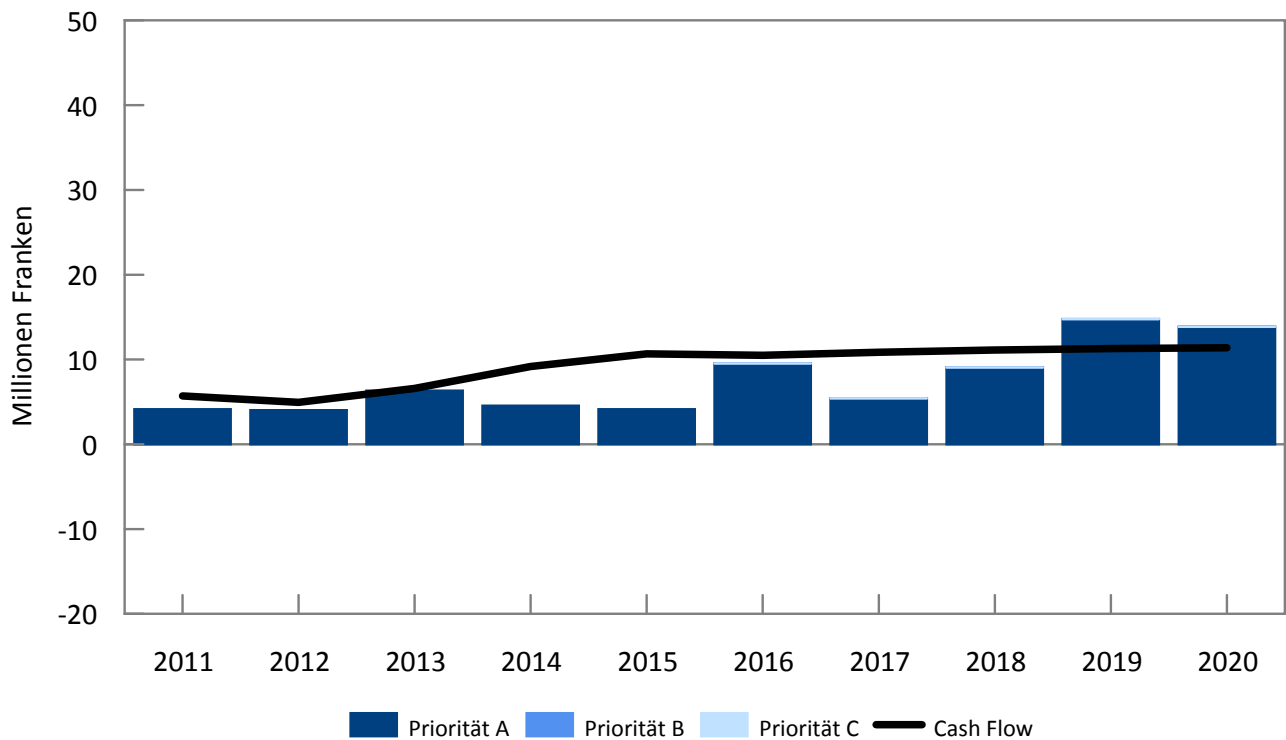
## Nettovermögen und Zinsbelastung

Sekundarschulgemeinde



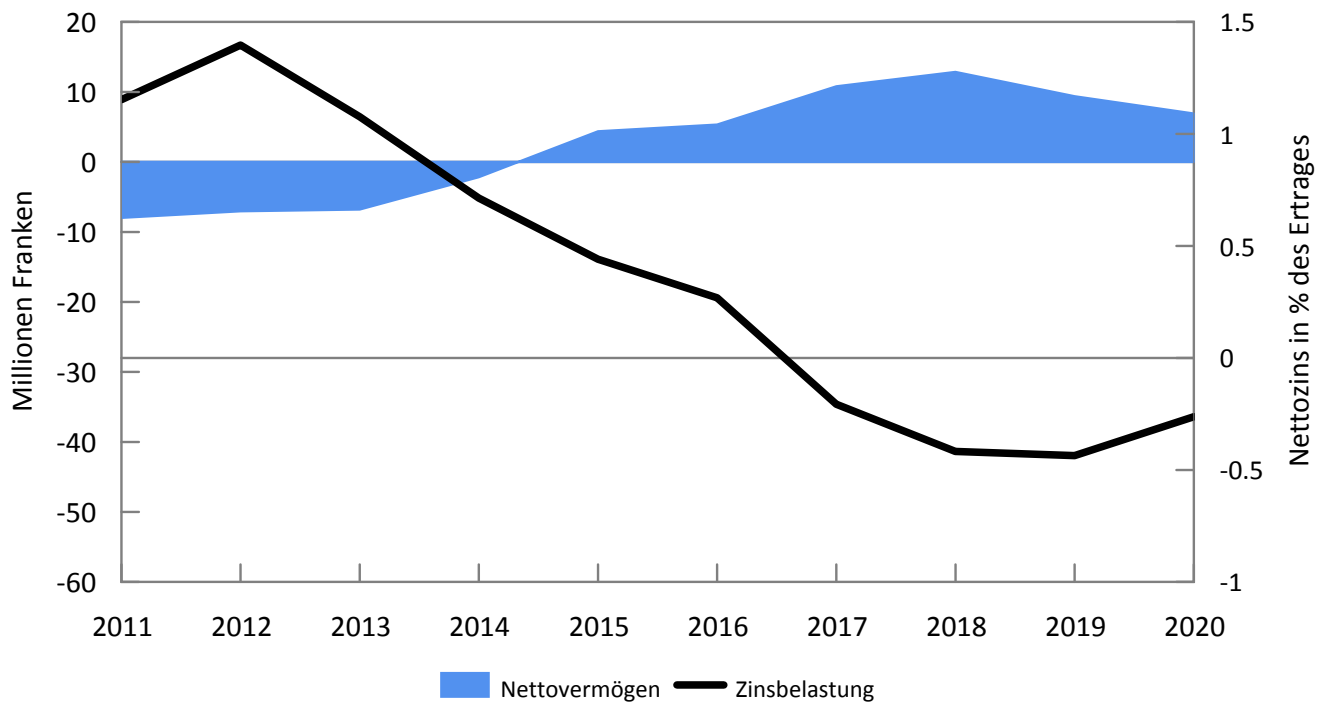
## Cash Flow und Nettoinvestitionen

Gebührenhaushalte



## Nettovermögen und Zinsbelastung

Gebührenhaushalte



**STEUERHAUSHALT (ohne Gebühren)**

Haushaltsaldo (1'000 Fr.)	2011		2012		2013		2014		2015		5-Jahres-Total
	Aufwand	Ertrag	Aufwand	Ertrag	Aufwand	Ertrag	Aufwand	Ertrag	Aufwand	Ertrag	
Cash Flow HRM	10'655		6'204		13'799		8'110		5'787		44'555
Nettoinvestitionen Verwaltungsvermögen	-33'616		-18'691		-19'944		-20'209		-19'299		-111'759
Veränderung Nettovermögen	-22'961		-12'487		-6'145		-12'099		-13'512		-67'204
Nettoinvestitionen Finanzvermögen	6'510		673		1'420		627		-11		9'219
<b>HAUSHALTÜBERSCHUSS/-DEFIZIT</b>	<b>-16'451</b>		<b>-11'814</b>		<b>-4'725</b>		<b>-11'472</b>		<b>-13'523</b>		<b>-57'985</b>

Laufende Rechnung (1'000 Fr.)	2011		2012		2013		2014		2015		Jährl. Veränderung	
	Aufwand	Ertrag	Aufwand	Ertrag	Aufwand	Ertrag	Aufwand	Ertrag	Aufwand	Ertrag	Aufwand	Ertrag
Laufende Rechnung	141'834	125'614	154'334	127'662	158'607	134'638	162'567	136'068	161'508	133'651	3.3%	1.6%
Direkter Finanzausgleich	0	19'633	0	25'908	0	32'733	0	28'746	0	27'374		8.7%
Zinsen	2'665	3'628	2'624	4'028	2'516	3'837	2'170	3'472	1'907	3'395	-8.0%	-1.6%
Grundstückgewinnsteuer		5'111		4'879		3'896		3'729		4'633		-2.4%
Buchgewinne/-verluste, IR-Überschüsse	7	1'175	0	687	317	135	41	873	0	150	-100.0%	-40.2%
Abschreibungen	11'759	0	12'084	0	12'852	0	13'580	0	14'154	0	4.7%	
Spezialfinanzierungen	209	1'145	76	1'870	1'820	100	-1'046	299	296	19	9.1%	-64.1%
Interne Verrechnungen	8'036	8'036	7'488	7'486	8'801	8'801	10'071	10'071	9'123	9'123	3.2%	3.2%
<b>TOTAL</b>	<b>164'510</b>	<b>164'342</b>	<b>176'606</b>	<b>172'520</b>	<b>184'913</b>	<b>184'140</b>	<b>187'383</b>	<b>183'258</b>	<b>186'988</b>	<b>178'344</b>	<b>5-Jahres-Total</b>	
Rechnungsergebnis	-168		-4'086		-773		-4'125		-8'644			-17'796
Abschreibungen	11'759		12'084		12'852		13'580		14'154			64'429
Spezialfinanzierungen	-936		-1'794		1'720		-1'345		277			-2'078
<b>CASH FLOW HRM</b>	<b>10'655</b>		<b>6'204</b>		<b>13'799</b>		<b>8'110</b>		<b>5'787</b>			<b>44'555</b>
Einfacher Staatssteuerertrag	42'485		42'512		45'147		45'220		46'594			
Steuerfuss	116%		116%		116%		116%		119%			
Abschreibungssatz	10%		10%		10%		10%		10%			

Investitionsrechnung (netto, 1'000 Fr.)	2011		2012		2013		2014		2015		5-Jahres-Total
	Aufwand	Ertrag	Aufwand	Ertrag	Aufwand	Ertrag	Aufwand	Ertrag	Aufwand	Ertrag	
Verwaltungsvermögen (VV)	33'616		18'691		19'944		20'209		19'299		111'759
Finanzvermögen (FV)	-6'510		-673		-1'420		-627		11		-9'219
<b>TOTAL</b>	<b>27'106</b>		<b>18'018</b>		<b>18'524</b>		<b>19'582</b>		<b>19'310</b>		<b>102'540</b>

Bilanz (1'000 Fr.)	2011		2012		2013		2014		2015		5-Jahres Veränderung
	Aktiv	Passiv	Aktiv	Passiv	Aktiv	Passiv	Aktiv	Passiv	Aktiv	Passiv	
Finanzvermögen	101'309		105'757		104'669		109'160		100'606		-1%
Verwaltungsvermögen	102'403		109'007		116'106		122'549		127'694		25%
Fremdkapital		97'404		114'339		119'398		135'988		140'945	45%
Eigenkapital (inkl. Spez./Vorfinanzierung)		106'308		100'425		101'377		95'721		87'355	-18%
<b>TOTAL</b>	<b>203'712</b>	<b>203'712</b>	<b>214'764</b>	<b>214'764</b>	<b>220'775</b>	<b>220'775</b>	<b>231'709</b>	<b>231'709</b>	<b>228'300</b>	<b>228'300</b>	
Nettoschuld		3'905		-8'582		-14'729		-26'828		-40'339	-1133%

Kennzahlen	2011		2012		2013		2014		2015		Periode
	Aktiv	Passiv	Aktiv	Passiv	Aktiv	Passiv	Aktiv	Passiv	Aktiv	Passiv	
Selbstfinanzierungsanteil	6.9%		3.8%		7.9%		4.7%		3.4%		↘ 5.3% ∅
Selbstfinanzierungsgrad	32%		33%		69%		40%		30%		↓ 40% 5 Jahre
Zinsbelastungsanteil	-0.6%		-0.9%		-0.8%		-0.8%		-0.9%		↗ -0.8% ∅
Nettoschuld Fr./Einwohner	172		-374		-626		-1'110		-1'626		↓ -713 ∅

**STADT WETZIKON (ohne Gebühren)**

<b>Haushaltsaldo (1'000 Fr.)</b>	2011	2012	2013	2014	2015	<b>5-Jahres-Total</b>
Cash Flow HRM	6'380	3'847	10'273	4'692	4'856	30'048
Nettoinvestitionen Verwaltungsvermögen	-24'859	-18'222	-15'676	-9'935	-11'097	-79'789
Veränderung Nettovermögen	-18'479	-14'375	-5'403	-5'243	-6'241	-49'741
Nettoinvestitionen Finanzvermögen	6'510	673	1'420	627	-11	9'219
<b>HAUSHALTÜBERSCHUSS/-DEFIZIT</b>	<b>-11'969</b>	<b>-13'702</b>	<b>-3'983</b>	<b>-4'616</b>	<b>-6'252</b>	<b>-40'522</b>

<b>Laufende Rechnung (1'000 Fr.)</b>	2011		2012		2013		2014		2015		<b>Jährl. Veränderung</b>	
	Aufwand	Ertrag	Aufwand	Ertrag	Aufwand	Ertrag	Aufwand	Ertrag	Aufwand	Ertrag	Aufwand	Ertrag
Laufende Rechnung	123'533	106'879	132'430	108'661	136'439	115'651	141'717	117'529	140'665	117'216	3.3%	2.3%
Direkter Finanzausgleich	0	15'676	0	20'615	0	26'008	0	22'912	0	21'768		8.6%
Zinsen	2'399	3'478	2'432	3'869	2'367	3'706	1'973	3'380	1'552	3'307	-10.3%	-1.3%
Grundstückgewinnsteuer		5'111		4'879		3'896		3'729		4'633		-2.4%
Buchgewinne/-verluste, IR-Überschüsse	7	1'175	0	687	317	135	41	873	0	150	-100.0%	-40.2%
Abschreibungen	8'993	0	9'913	0	10'476	0	10'420	0	10'477	0	3.9%	
Spezialfinanzierungen	7	973	76	1'455	1'820	-40	-1'046	299	209	19	133.8%	-62.6%
Interne Verrechnungen	7'721	7'721	7'173	7'171	8'486	8'486	9'749	9'749	8'795	8'795	3.3%	3.3%
<b>TOTAL</b>	<b>142'660</b>	<b>141'013</b>	<b>152'024</b>	<b>147'337</b>	<b>159'905</b>	<b>157'842</b>	<b>162'854</b>	<b>158'471</b>	<b>161'698</b>	<b>155'887</b>	<b>5-Jahres-Total</b>	
Rechnungsergebnis	-1'647		-4'687		-2'063		-4'383		-5'811			-18'591
Abschreibungen	8'993		9'913		10'476		10'420		10'477			50'279
Spezialfinanzierungen	-966		-1'379		1'860		-1'345		190			-1'640
<b>CASH FLOW HRM</b>	<b>6'380</b>		<b>3'847</b>		<b>10'273</b>		<b>4'692</b>		<b>4'856</b>			<b>30'048</b>
Einfacher Staatssteuerertrag	42'485		42'512		45'147		45'220		46'594			
Steuerfuss	93%		93%		93%		93%		98%			
Abschreibungssatz	10%		10%		10%		10%		10%			

<b>Investitionsrechnung (netto, 1'000 Fr.)</b>	2011	2012	2013	2014	2015	<b>5-Jahres-Total</b>
Verwaltungsvermögen (VV)	24'859	18'222	15'676	9'935	11'097	79'789
Finanzvermögen (FV)	-6'510	-673	-1'420	-627	11	-9'219
<b>TOTAL</b>	<b>18'349</b>	<b>17'549</b>	<b>14'256</b>	<b>9'308</b>	<b>11'108</b>	<b>70'570</b>

<b>Bilanz (1'000 Fr.)</b>	2011		2012		2013		2014		2015		<b>5-Jahres Veränderung</b>
	Aktiv	Passiv	Aktiv	Passiv	Aktiv	Passiv	Aktiv	Passiv	Aktiv	Passiv	
Finanzvermögen	100'142		103'322		102'207		111'387		109'648		9%
Verwaltungsvermögen	81'472		89'778		94'985		94'312		94'931		17%
Fremdkapital		96'476		114'031		118'321		132'744		137'245	42%
Eigenkapital (inkl. Spez-/Vorfinanzierung)		85'138		79'069		78'871		72'955		67'334	-21%
<b>TOTAL</b>	<b>181'614</b>	<b>181'614</b>	<b>193'100</b>	<b>193'100</b>	<b>197'192</b>	<b>197'192</b>	<b>205'699</b>	<b>205'699</b>	<b>204'579</b>	<b>204'579</b>	
Nettoschuld		3'666		-10'709		-16'114		-21'357		-27'597	-853%

<b>Kennzahlen</b>	2011	2012	2013	2014	2015	<b>Periode</b>
Selbstfinanzierungsanteil	4.8%	2.8%	6.9%	3.2%	3.3%	↓ 4.2% ø
Selbstfinanzierungsgrad	26%	21%	66%	47%	44%	↓ 38% 5 Jahre
Zinsbelastungsanteil	-0.8%	-1.1%	-0.9%	-1.0%	-1.2%	↗ -1.0% ø
Nettoschuld Fr./Einwohner	162	-461	-681	-894	-1'132	↓ -601 ø

## SEKUNDARSCHULGEMEINDE

## Haushaltsaldo (1'000 Fr.)

	2011	2012	2013	2014	2015	5-Jahres-Total
Cash Flow HRM	4'275	2'357	3'526	3'418	931	14'507
Nettoinvestitionen Verwaltungsvermögen	-8'757	-469	-4'268	-10'274	-8'202	-31'970
Veränderung Nettovermögen	-4'482	1'888	-742	-6'856	-7'271	-17'463
Nettoinvestitionen Finanzvermögen	0	0	0	0	0	0
<b>HAUSHALTÜBERSCHUSS/-DEFIZIT</b>	<b>-4'482</b>	<b>1'888</b>	<b>-742</b>	<b>-6'856</b>	<b>-7'271</b>	<b>-17'463</b>

## Laufende Rechnung (1'000 Fr.)

	2011		2012		2013		2014		2015		Jährl. Veränderung	
	Aufwand	Ertrag	Aufwand	Ertrag	Aufwand	Ertrag	Aufwand	Ertrag	Aufwand	Ertrag	Aufwand	Ertrag
Laufende Rechnung	18'301	18'735	21'904	19'001	22'168	18'987	20'850	18'539	20'843	16'435	3.3%	-3.2%
Direkter Finanzausgleich	0	3'957	0	5'293	0	6'725	0	5'834	0	5'606		9.1%
Zinsen	266	150	192	159	149	131	197	92	355	88	7.5%	-12.5%
Buchgewinne/-verluste, IR-Überschüsse	0	0	0	0	0	0	0	0	0	0		
Abschreibungen	2'766	0	2'171	0	2'376	0	3'160	0	3'677	0	7.4%	
Spezialfinanzierungen	202	172	0	415	0	140	0	0	87	0	-19.0%	-100.0%
Interne Verrechnungen	315	315	315	315	315	315	322	322	328	328	1.0%	1.0%
<b>TOTAL</b>	<b>21'850</b>	<b>23'329</b>	<b>24'582</b>	<b>25'183</b>	<b>25'008</b>	<b>26'298</b>	<b>24'529</b>	<b>24'787</b>	<b>25'290</b>	<b>22'457</b>	<b>5-Jahres-Total</b>	
Rechnungsergebnis	1'479		601		1'290		258		-2'833			795
Abschreibungen	2'766		2'171		2'376		3'160		3'677			14'150
Spezialfinanzierungen	30		-415		-140		0		87			-438
<b>CASH FLOW HRM</b>	<b>4'275</b>		<b>2'357</b>		<b>3'526</b>		<b>3'418</b>		<b>931</b>			<b>14'507</b>
Einfacher Staatssteuerertrag	45'604		45'578		48'300		48'491		49'905			
Steuerfuss	23%		23%		23%		23%		21%			
Abschreibungssatz	12%		10%		10%		10%		10%			

## Investitionsrechnung (netto, 1'000 Fr.)

	2011	2012	2013	2014	2015	5-Jahres-Total
Verwaltungsvermögen (VV)	8'757	469	4'268	10'274	8'202	31'970
Finanzvermögen (FV)	0	0	0	0	0	0
<b>TOTAL</b>	<b>8'757</b>	<b>469</b>	<b>4'268</b>	<b>10'274</b>	<b>8'202</b>	<b>31'970</b>

## Bilanz (1'000 Fr.)

	2011		2012		2013		2014		2015		5-Jahres Veränderung
	Aktiv	Passiv	Aktiv	Passiv	Aktiv	Passiv	Aktiv	Passiv	Aktiv	Passiv	
Finanzvermögen	3'318		4'949		4'878		2'592		1'787		-46%
Verwaltungsvermögen	20'931		19'229		21'121		28'237		32'763		57%
Fremdkapital		3'079		2'822		3'493		8'063		14'529	372%
Eigenkapital (inkl. Spez-/Vorfinanzierung)		21'170		21'356		22'506		22'766		20'021	-5%
<b>TOTAL</b>	<b>24'249</b>	<b>24'249</b>	<b>24'178</b>	<b>24'178</b>	<b>25'999</b>	<b>25'999</b>	<b>30'829</b>	<b>30'829</b>	<b>34'550</b>	<b>34'550</b>	
Nettoschuld	239		2'127		1'385		-5'471		-12'742		-5431%

## Kennzahlen

	2011	2012	2013	2014	2015	Periode
Selbstfinanzierungsanteil	18.7%	9.6%	13.6%	14.0%	4.2%	→ 12.0% ø
Selbstfinanzierungsgrad	49%	503%	83%	33%	11%	↓ 45% 5 Jahre
Zinsbelastungsanteil	0.5%	0.1%	0.1%	0.4%	1.2%	↘ 0.5% ø
Nettoschuld Fr./Einwohner	10	87	55	-216	-494	→ -112 ø

**GEBÜHRENHAUSHALTE**

Haushaltsaldo (1'000 Fr.)	2011		2012		2013		2014		2015		5-Jahres-Total
	Aufwand	Ertrag	Aufwand	Ertrag	Aufwand	Ertrag	Aufwand	Ertrag	Aufwand	Ertrag	
Cash Flow HRM	5'702		4'949		6'585		9'180		10'664		37'080
Nettoinvestitionen Verwaltungsvermögen	-4'143		-4'016		-6'331		-4'556		-4'129		-23'175
<b>HAUSHALTÜBERSCHUSS/-DEFIZIT</b>	<b>1'559</b>		<b>933</b>		<b>254</b>		<b>4'624</b>		<b>6'535</b>		<b>13'905</b>

Laufende Rechnung (1'000 Fr.)	2011		2012		2013		2014		2015		Jährl. Veränderung	
	Aufwand	Ertrag	Aufwand	Ertrag	Aufwand	Ertrag	Aufwand	Ertrag	Aufwand	Ertrag	Aufwand	Ertrag
Laufende Rechnung	34'369	41'095	29'523	35'518	30'799	38'347	29'517	39'529	28'619	40'009	-4.5%	-0.7%
Einnahmenüberschuss IR		0		0		0		0		0		
Zinsen	589	115	634	138	559	146	447	165	355	178	-11.9%	11.6%
Ordentliche Abschreibungen	3'951	0	4'017	0	4'279	0	4'293	0	4'286	0	2.1%	
Zusätzliche Abschreibungen	0	0	0	0	0	0	0	0	0	0		
Beitrag an/von Gemeinde	550	0	550	0	550	0	550	0	550	0	0.0%	
Spezialfinanzierungen	3'001	1'250	1'981	1'049	3'189	883	5'920	1'033	6'661	283	22.1%	-31.0%
<b>TOTAL</b>	<b>42'460</b>	<b>42'460</b>	<b>36'705</b>	<b>36'705</b>	<b>39'376</b>	<b>39'376</b>	<b>40'727</b>	<b>40'727</b>	<b>40'471</b>	<b>40'470</b>	<b>5-Jahres-Total</b>	
Rechnungsergebnis	0		0		0		0		-0			-0
Abschreibungen	3'951		4'017		4'279		4'293		4'286			20'826
Spezialfinanzierungen	1'751		932		2'306		4'887		6'378			16'254
<b>CASH FLOW HRM</b>	<b>5'702</b>		<b>4'949</b>		<b>6'585</b>		<b>9'180</b>		<b>10'664</b>			<b>37'080</b>
Kostendeckungsgrad	104%		103%		106%		114%		119%			
Abschreibungssatz	10%		10%		10%		10%		10%			

Investitionsrechnung (netto, 1'000 Fr.)	2011	2012	2013	2014	2015	5-Jahres-Total
Verwaltungsvermögen (VV)	4'143	4'016	6'331	4'556	4'129	23'175

Bilanz (1'000 Fr.)	2011		2012		2013		2014		2015		5-Jahres Veränderung
	Aktiv	Passiv	Aktiv	Passiv	Aktiv	Passiv	Aktiv	Passiv	Aktiv	Passiv	
Finanzvermögen	0		0		0		0		0		
Verwaltungsvermögen	34'720		34'718		36'770		37'034		36'878		6%
Fremdkapital		7'965		7'033		6'779		2'155		-4'379	-155%
Spezialfinanzierung		26'755		27'685		29'991		34'879		41'257	54%
<b>TOTAL</b>	<b>34'720</b>	<b>34'720</b>	<b>34'718</b>	<b>34'718</b>	<b>36'770</b>	<b>36'770</b>	<b>37'034</b>	<b>37'034</b>	<b>36'878</b>	<b>36'878</b>	
Nettovermögen	-7'965		-7'033		-6'779		-2'155		4'379		-155%

Kennzahlen	2011	2012	2013	2014	2015	Periode
Selbstfinanzierungsanteil	13.8%	13.9%	17.1%	23.1%	26.5%	18.9% ø
Selbstfinanzierungsgrad	138%	123%	104%	201%	258%	160% 5 Jahre
Zinsbelastungsanteil	1.2%	1.4%	1.1%	0.7%	0.4%	unbereinigt (HRM)
Nettovermögen Fr./Einwohner	-352	-302	-287	-90	180	unbereinigt (HRM)



**KANALISATION/KLÄRANLAGE**

Haushaltsaldo (1'000 Fr.)	2011	2012	2013	2014	2015	5-Jahres-Total
Cash Flow HRM	1'981	2'022	2'210	2'179	1'937	10'329
Nettoinvestitionen Verwaltungsvermögen	-470	1'033	-781	-1'151	348	-1'021
<b>HAUSHALTÜBERSCHUSS/-DEFIZIT</b>	<b>1'511</b>	<b>3'055</b>	<b>1'429</b>	<b>1'028</b>	<b>2'285</b>	<b>9'308</b>

Laufende Rechnung (1'000 Fr.)	2011		2012		2013		2014		2015		Jährl. Veränderung	
	Aufwand	Ertrag	Aufwand	Ertrag	Aufwand	Ertrag	Aufwand	Ertrag	Aufwand	Ertrag	Aufwand	Ertrag
Laufende Rechnung	265		412	740	422	846	2'403	647	2'581	619	76.7%	
Abwasserreinigungsanlage	2'034	922	1'959		2'001						-100.0%	-100.0%
Gebührenertrag		3'520		3'762		3'808		3'921		3'865		2.4%
Einnahmenüberschuss IR												
Zinsen	167	5	152	43	88	67	80	94	79	113	-17.2%	117.9%
Ordentliche Abschreibungen	1'443		1'250		1'233		1'239		1'093		-6.7%	
Zusätzliche Abschreibungen												
Beitrag an/von Gemeinde												
Spezialfinanzierungen	552	14	773	1	977		940		844		11.2%	-100.0%
<b>TOTAL</b>	<b>4'461</b>	<b>4'461</b>	<b>4'546</b>	<b>4'546</b>	<b>4'721</b>	<b>4'721</b>	<b>4'662</b>	<b>4'662</b>	<b>4'597</b>	<b>4'597</b>	<b>5-Jahres-Total</b>	
Rechnungsergebnis	0		0		0		0		0			0
Abschreibungen	1'443		1'250		1'233		1'239		1'093			6'258
Spezialfinanzierungen	538		772		977		940		844			4'071
<b>CASH FLOW HRM</b>	<b>1'981</b>		<b>2'022</b>		<b>2'210</b>		<b>2'179</b>		<b>1'937</b>			<b>10'329</b>
Kostendeckungsgrad	114%		120%		126%		125%		122%			
Abschreibungssatz	10%		11%		11%		11%		11%			
Interne Verzinsung			2.81%		2.53%		2.34%		2.10%			

Investitionsrechnung (netto, 1'000 Fr.)	2011	2012	2013	2014	2015	5-Jahres-Total
Verwaltungsvermögen (VV)	470	-1'033	781	1'151	-348	1'021

Bilanz (1'000 Fr.)	2011		2012		2013		2014		2015		5-Jahres Veränderung
	Aktiv	Passiv	Aktiv	Passiv	Aktiv	Passiv	Aktiv	Passiv	Aktiv	Passiv	
Verwaltungsvermögen	12'874		10'591		10'139		10'051		8'611		-33%
Fremdkapital (Schuld Gemeinde)		3'885		831		-598		-1'626		-3'910	-201%
Spezialfinanzierung		8'989		9'760		10'737		11'677		12'521	39%
<b>TOTAL</b>	<b>12'874</b>	<b>12'874</b>	<b>10'591</b>	<b>10'591</b>	<b>10'139</b>	<b>10'139</b>	<b>10'051</b>	<b>10'051</b>	<b>8'611</b>	<b>8'611</b>	
Nettovermögen	-3'885		-831		598		1'626		3'910		-201%

Kennzahlen	2011	2012	2013	2014	2015	Periode
	Selbstfinanzierungsanteil	44.5%	44.5%	46.8%	46.7%	
Selbstfinanzierungsgrad	421%	-196%	283%	189%	-557%	↑ 1012% 5 Jahre
Zinsbelastungsanteil	3.6%	2.4%	0.5%	-0.3%	-0.8%	unbereinigt (HRM)
Nettovermögen Fr./Einwohner	-172	-36	25	68	160	unbereinigt (HRM)

**ABFALLBESEITIGUNG**

Haushaltsaldo (1'000 Fr.)	2011		2012		2013		2014		2015		5-Jahres-Total
	Aufwand	Ertrag	Aufwand	Ertrag	Aufwand	Ertrag	Aufwand	Ertrag	Aufwand	Ertrag	
Cash Flow HRM	-259		-297		-112		128		-283		-823
Nettoinvestitionen Verwaltungsvermögen	0		0		0		0		0		0
<b>HAUSHALTÜBERSCHUSS/-DEFIZIT</b>	<b>-259</b>		<b>-297</b>		<b>-112</b>		<b>128</b>		<b>-283</b>		<b>-823</b>

**Laufende Rechnung (1'000 Fr.)**

	2011		2012		2013		2014		2015		Jährl. Veränderung	
	Aufwand	Ertrag	Aufwand	Ertrag	Aufwand	Ertrag	Aufwand	Ertrag	Aufwand	Ertrag	Aufwand	Ertrag
Laufende Rechnung	2'144	232	2'172	219	1'985	230	1'930	137	2'191	128	0.5%	-13.8%
Gebührenertrag		1'543		1'561		1'564		1'850		1'714		2.7%
Einnahmenüberschuss IR												
Zinsen		110		95		79		71		66		-12.1%
Ordentliche Abschreibungen												
Zusätzliche Abschreibungen												
Beitrag an/von Gemeinde												
Spezialfinanzierungen		259		297		112		128		283		2.2%
<b>TOTAL</b>	<b>2'144</b>	<b>2'144</b>	<b>2'172</b>	<b>2'172</b>	<b>1'985</b>	<b>1'985</b>	<b>2'058</b>	<b>2'058</b>	<b>2'191</b>	<b>2'191</b>	<b>5-Jahres-Total</b>	
Rechnungsergebnis	0		0		0		0		-0			-0
Abschreibungen	0		0		0		0		0			0
Spezialfinanzierungen	-259		-297		-112		128		-283			-823
<b>CASH FLOW HRM</b>	<b>-259</b>		<b>-297</b>		<b>-112</b>		<b>128</b>		<b>-283</b>			<b>-823</b>
Kostendeckungsgrad	88%		86%		94%		107%		87%			
Abschreibungssatz												
Interne Verzinsung			2.79%		2.54%		2.37%		2.10%			

**Investitionsrechnung (netto, 1'000 Fr.)**

	2011	2012	2013	2014	2015	5-Jahres-Total
Verwaltungsvermögen (VV)	0	0	0	0	0	0

**Bilanz (1'000 Fr.)**

	2011		2012		2013		2014		2015		5-Jahres Veränderung
	Aktiv	Passiv	Aktiv	Passiv	Aktiv	Passiv	Aktiv	Passiv	Aktiv	Passiv	
Verwaltungsvermögen	0		0		0		0		0		
Fremdkapital (Schuld Gemeinde)		-3'410		-3'113		-3'001		-3'129		-2'846	-17%
Spezialfinanzierung		3'410		3'113		3'001		3'129		2'846	-17%
<b>TOTAL</b>	<b>0</b>	<b>0</b>	<b>0</b>	<b>0</b>	<b>0</b>	<b>0</b>	<b>0</b>	<b>0</b>	<b>0</b>	<b>0</b>	
<b>Nettovermögen</b>	<b>3'410</b>		<b>3'113</b>		<b>3'001</b>		<b>3'129</b>		<b>2'846</b>		<b>-17%</b>

**Kennzahlen**

	2011	2012	2013	2014	2015	Periode
Selbstfinanzierungsanteil	-13.7%	-15.8%	-6.0%	6.2%	-14.8%	↓ -8.8% ø
Selbstfinanzierungsgrad						5 Jahre
Zinsbelastungsanteil	-6.2%	-5.3%	-4.4%	-3.6%	-3.6%	unbereinigt (HRM)
Nettovermögen Fr./Einwohner	151	134	127	131	117	unbereinigt (HRM)

**ELEKTRIZITÄTSVERSORGUNG**

Haushaltsaldo (1'000 Fr.)	2011		2012		2013		2014		2015		5-Jahres-Total	
	Aufwand	Ertrag	Aufwand	Ertrag	Aufwand	Ertrag	Aufwand	Ertrag	Aufwand	Ertrag	Aufwand	Ertrag
Cash Flow HRM	2'478	597	2'360	579	2'678	823	3'654	59	3'798	12	14'968	
Nettoinvestitionen Verwaltungsvermögen	-1'448		-1'615		-1'213		-1'198		-2'155		-7'629	
<b>HAUSHALTÜBERSCHUSS/-DEFIZIT</b>	<b>1'030</b>	<b>597</b>	<b>745</b>	<b>579</b>	<b>1'465</b>	<b>823</b>	<b>2'456</b>	<b>59</b>	<b>1'643</b>	<b>12</b>	<b>7'339</b>	

Laufende Rechnung (1'000 Fr.)	2011		2012		2013		2014		2015		Jährl. Veränderung	
	Aufwand	Ertrag	Aufwand	Ertrag	Aufwand	Ertrag	Aufwand	Ertrag	Aufwand	Ertrag	Aufwand	Ertrag
Laufende Rechnung	2'227	597	2'080	579	2'972	823	3'427	59	3'126	12	8.8%	-62.3%
Stromankauf	15'865		12'629		12'450		11'660		11'986		-6.8%	
Gebührenertrag		20'745		17'281		18'045		19'363		19'559		-1.5%
Einnahmenüberschuss IR												
Zinsen	222		241		218		131		111		-15.9%	
Ordentliche Abschreibungen	1'325		1'359		1'336		1'299		1'395		1.3%	
Zusätzliche Abschreibungen												
Beitrag an/von Gemeinde	550		550		550		550		550		0.0%	
Spezialfinanzierungen	2'035	882	1'208	207	1'342		2'355		2'403		4.2%	-100.0%
<b>TOTAL</b>	<b>22'224</b>	<b>22'224</b>	<b>18'067</b>	<b>18'067</b>	<b>18'868</b>	<b>18'868</b>	<b>19'422</b>	<b>19'422</b>	<b>19'571</b>	<b>19'571</b>	<b>5-Jahres-Total</b>	
Rechnungsergebnis	0		0		0		0		-0			-0
Abschreibungen	1'325		1'359		1'336		1'299		1'395		6'714	
Spezialfinanzierungen	1'153		1'001		1'342		2'355		2'403		8'254	
<b>CASH FLOW HRM</b>	<b>2'478</b>	<b>597</b>	<b>2'360</b>	<b>579</b>	<b>2'678</b>	<b>823</b>	<b>3'654</b>	<b>59</b>	<b>3'798</b>	<b>12</b>	<b>14'968</b>	
Kostendeckungsgrad	106%		106%		108%		114%		114%			
Abschreibungssatz	11%		11%		11%		11%		11%			
Interne Verzinsung			8.57%		10.54%		21.72%		-6.01%			

Investitionsrechnung (netto, 1'000 Fr.)	2011	2012	2013	2014	2015	5-Jahres-Total
Verwaltungsvermögen (VV)	1'448	1'615	1'213	1'198	2'155	7'629

Bilanz (1'000 Fr.)	2011		2012		2013		2014		2015		5-Jahres Veränderung
	Aktiv	Passiv	Aktiv	Passiv	Aktiv	Passiv	Aktiv	Passiv	Aktiv	Passiv	
Verwaltungsvermögen	10'527		10'783		10'660		10'559		11'319		8%
Fremdkapital (Schuld Gemeinde)		2'813		2'068		603		-1'853		-3'496	-224%
Spezialfinanzierung		7'714		8'715		10'057		12'412		14'815	92%
<b>TOTAL</b>	<b>10'527</b>	<b>10'527</b>	<b>10'783</b>	<b>10'783</b>	<b>10'660</b>	<b>10'660</b>	<b>10'559</b>	<b>10'559</b>	<b>11'319</b>	<b>11'319</b>	
Nettovermögen	-2'813		-2'068		-603		1'853		3'496		-224%

Kennzahlen	2011	2012	2013	2014	2015	Periode
	Selbstfinanzierungsanteil	11.6%	13.2%	14.2%	18.8%	
Selbstfinanzierungsgrad	171%	146%	221%	305%	176%	↑ 196% 5 Jahre
Zinsbelastungsanteil	1.0%	1.3%	1.2%	0.7%	0.6%	unbereinigt (HRM)
Nettovermögen Fr./Einwohner	-124	-89	-25	78	143	unbereinigt (HRM)

**GASVERSORGUNG**

Haushaltsaldo (1'000 Fr.)	2011		2012		2013		2014		2015		5-Jahres-Total	
	Aufwand	Ertrag	Aufwand	Ertrag	Aufwand	Ertrag	Aufwand	Ertrag	Aufwand	Ertrag	Aufwand	Ertrag
Cash Flow HRM	303		250		1'332		2'959		2'721		7'565	
Nettoinvestitionen Verwaltungsvermögen	-683		-773		-649		-477		-858		-3'440	
<b>HAUSHALTÜBERSCHUSS/-DEFIZIT</b>	<b>-380</b>		<b>-523</b>		<b>683</b>		<b>2'482</b>		<b>1'863</b>		<b>4'125</b>	

Laufende Rechnung (1'000 Fr.)	2011		2012		2013		2014		2015		Jährl. Veränderung	
	Aufwand	Ertrag	Aufwand	Ertrag	Aufwand	Ertrag	Aufwand	Ertrag	Aufwand	Ertrag	Aufwand	Ertrag
Laufende Rechnung	913	92	876	95	913	77	1'052	21	930	42	0.5%	-17.8%
Gasankauf	8'869		7'180		7'644		6'195		5'562		-11.0%	
Gebührenertrag		10'060		8'291		9'889		10'247		9'213		-2.2%
Einnahmenüberschuss IR												
Zinsen	67		80		77		62		42		-10.9%	
Ordentliche Abschreibungen	398		435		462		462		494		5.6%	
Zusätzliche Abschreibungen												
Beitrag an/von Gemeinde												
Spezialfinanzierungen		95		185		870		2'497		2'227		-100.0%
<b>TOTAL</b>	<b>10'247</b>	<b>10'247</b>	<b>8'571</b>	<b>8'571</b>	<b>9'966</b>	<b>9'966</b>	<b>10'268</b>	<b>10'268</b>	<b>9'255</b>	<b>9'255</b>	<b>5-Jahres-Total</b>	
Rechnungsergebnis	0		0		0		0		-0			-0
Abschreibungen	398		435		462		462		494		2'251	
Spezialfinanzierungen	-95		-185		870		2'497		2'227		5'314	
<b>CASH FLOW HRM</b>	<b>303</b>		<b>250</b>		<b>1'332</b>		<b>2'959</b>		<b>2'721</b>		<b>7'565</b>	
Kostendeckungsgrad	99%		98%		110%		132%		132%			
Abschreibungssatz	8%		8%		9%		8%		8%			
Interne Verzinsung			5.37%		3.83%		4.67%		-3.66%			

Investitionsrechnung (netto, 1'000 Fr.)	2011	2012	2013	2014	2015	5-Jahres-Total
Verwaltungsvermögen (VV)	683	773	649	477	858	3'440

Bilanz (1'000 Fr.)	2011		2012		2013		2014		2015		5-Jahres Veränderung
	Aktiv	Passiv	Aktiv	Passiv	Aktiv	Passiv	Aktiv	Passiv	Aktiv	Passiv	
Verwaltungsvermögen	4'448		4'785		4'972		4'987		5'351		20%
davon nicht abzuschreibendes VV	1'078		1'078		1'046		1'046		1'084		1%
Fremdkapital (Schuld Gemeinde)		1'489		2'011		1'328		-1'154		-3'017	-303%
Spezialfinanzierung		2'959		2'774		3'644		6'141		8'368	183%
<b>TOTAL</b>	<b>4'448</b>	<b>4'448</b>	<b>4'785</b>	<b>4'785</b>	<b>4'972</b>	<b>4'972</b>	<b>4'987</b>	<b>4'987</b>	<b>5'351</b>	<b>5'351</b>	
Nettovermögen	-1'489		-2'011		-1'328		1'154		3'017		-303%

Kennzahlen	2011	2012	2013	2014	2015	Periode
Selbstfinanzierungsanteil	3.0%	3.0%	13.4%	28.8%	29.4%	↗ 15.5% ø
Selbstfinanzierungsgrad	44%	32%	205%	620%	317%	↑ 220% 5 Jahre
Zinsbelastungsanteil	0.7%	1.0%	0.8%	0.6%	0.5%	unbereinigt (HRM)
Nettovermögen Fr./Einwohner	-66	-86	-56	48	124	unbereinigt (HRM)

**WASSERVERSORGUNG**

Haushaltsaldo (1'000 Fr.)	2011	2012	2013	2014	2015	5-Jahres-Total
Cash Flow HRM	1'199	614	477	260	2'491	5'041
Nettoinvestitionen Verwaltungsvermögen	-1'542	-2'661	-3'688	-1'730	-1'464	-11'085
<b>HAUSHALTÜBERSCHUSS/-DEFIZIT</b>	<b>-343</b>	<b>-2'047</b>	<b>-3'211</b>	<b>-1'470</b>	<b>1'027</b>	<b>-6'044</b>

Laufende Rechnung (1'000 Fr.)	2011		2012		2013		2014		2015		Jährl. Veränderung	
	Aufwand	Ertrag	Aufwand	Ertrag	Aufwand	Ertrag	Aufwand	Ertrag	Aufwand	Ertrag	Aufwand	Ertrag
Laufende Rechnung	1'748	467	1'793	576	1'997	623	2'530	5	1'858	17	1.5%	-56.3%
Wasserankauf	304		422		415		320		385		6.1%	
Gebührenertrag		2'917		2'414		2'442		3'279		4'840		13.5%
Einnahmenüberschuss IR												
Zinsen	133		161		176		174		123		-2.0%	
Ordentliche Abschreibungen	785		973		1'248		1'293		1'304		13.5%	
Zusätzliche Abschreibungen												
Beitrag an/von Gemeinde												
Spezialfinanzierungen	414			359		771		1'033		1'187		30.1%
<b>TOTAL</b>	<b>3'384</b>	<b>3'384</b>	<b>3'349</b>	<b>3'349</b>	<b>3'836</b>	<b>3'836</b>	<b>4'317</b>	<b>4'317</b>	<b>4'857</b>	<b>4'857</b>	<b>5-Jahres-Total</b>	
Rechnungsergebnis	0		0		0		0		0			0
Abschreibungen	785		973		1'248		1'293		1'304			5'603
Spezialfinanzierungen	414		-359		-771		-1'033		1'187			-562
<b>CASH FLOW HRM</b>	<b>1'199</b>		<b>614</b>		<b>477</b>		<b>260</b>		<b>2'491</b>			<b>5'041</b>
Kostendeckungsgrad	114%		89%		80%		76%		132%			
Abschreibungssatz	10%		10%		10%		10%		10%			
Interne Verzinsung			5.05%		3.36%		2.06%		1.24%			

Investitionsrechnung (netto, 1'000 Fr.)	2011	2012	2013	2014	2015	5-Jahres-Total
Verwaltungsvermögen (VV)	1'542	2'661	3'688	1'730	1'464	11'085

Bilanz (1'000 Fr.)	2011		2012		2013		2014		2015		5-Jahres Veränderung
	Aktiv	Passiv	Aktiv	Passiv	Aktiv	Passiv	Aktiv	Passiv	Aktiv	Passiv	
Verwaltungsvermögen	6'871		8'559		10'999		11'437		11'597		69%
Fremdkapital (Schuld Gemeinde)		3'188		5'236		8'447		9'917		8'890	179%
Spezialfinanzierung		3'683		3'323		2'552		1'520		2'707	-27%
<b>TOTAL</b>	<b>6'871</b>	<b>6'871</b>	<b>8'559</b>	<b>8'559</b>	<b>10'999</b>	<b>10'999</b>	<b>11'437</b>	<b>11'437</b>	<b>11'597</b>	<b>11'597</b>	
<b>Nettoschuld</b>	<b>-3'188</b>		<b>-5'236</b>		<b>-8'447</b>		<b>-9'917</b>		<b>-8'890</b>		179%

Kennzahlen	2011	2012	2013	2014	2015	Periode
Selbstfinanzierungsanteil	35.4%	20.5%	15.6%	7.9%	51.3%	↑ 26.1% ø
Selbstfinanzierungsgrad	78%	23%	13%	15%	170%	↓ 45% 5 Jahre
Zinsbelastungsanteil	3.9%	5.4%	5.7%	5.3%	2.5%	unbereinigt (HRM)
Nettoschuld Fr./Einwohner	-141	-225	-357	-415	-365	unbereinigt (HRM)

**GESAMTHAUSHALT**

Haushaltsaldo (1'000 Fr.)	2011	2012	2013	2014	2015	5-Jahres-Total
Cash Flow HRM	16'357	11'153	20'384	17'290	16'451	81'635
Nettoinvestitionen Verwaltungsvermögen	-37'759	-22'707	-26'275	-24'765	-23'428	-134'934
Veränderung Nettovermögen	-21'402	-11'554	-5'891	-7'475	-6'977	-53'299
Nettoinvestitionen Finanzvermögen	6'510	673	1'420	627	-11	9'219
<b>HAUSHALTÜBERSCHUSS/-DEFIZIT</b>	<b>-14'892</b>	<b>-10'881</b>	<b>-4'471</b>	<b>-6'848</b>	<b>-6'988</b>	<b>-44'080</b>

Laufende Rechnung (1'000 Fr.)	2011		2012		2013		2014		2015		Jährl. Veränderung	
	Aufwand	Ertrag	Aufwand	Ertrag	Aufwand	Ertrag	Aufwand	Ertrag	Aufwand	Ertrag	Aufwand	Ertrag
Laufende Rechnung	176'203	166'709	183'857	163'180	189'406	172'985	192'084	175'597	190'127	173'660	1.9%	1.0%
Direkter Finanzausgleich	0	19'633	0	25'908	0	32'733	0	28'746	0	27'374		8.7%
Zinsen	3'254	3'743	3'258	4'166	3'075	3'983	2'617	3'637	2'262	3'573	-8.7%	-1.2%
Grundstückgewinnsteuer		5'111		4'879		3'896		3'729		4'633		-2.4%
Buchgewinne/-verluste, IR-Überschüsse	7	1'175	0	687	317	135	41	873	0	150	-100.0%	-40.2%
Abschreibungen	15'710	0	16'101	0	17'131	0	17'873	0	18'440	0	4.1%	
Beitrag an/von Gemeinde	550	0	550	0	550	0	550	0	550	0	0.0%	
Spezialfinanzierungen	3'210	2'395	2'057	2'919	5'009	983	4'874	1'332	6'957	302	21.3%	-40.4%
Interne Verrechnungen	8'036	8'036	7'488	7'486	8'801	8'801	10'071	10'071	9'123	9'123	3.2%	3.2%
<b>TOTAL</b>	<b>206'970</b>	<b>206'802</b>	<b>213'311</b>	<b>209'225</b>	<b>224'289</b>	<b>223'516</b>	<b>228'110</b>	<b>223'985</b>	<b>227'459</b>	<b>218'815</b>	<b>5-Jahres-Total</b>	
Rechnungsergebnis	-168		-4'086		-773		-4'125		-8'644			-17'796

Investitionsrechnung (netto, 1'000 Fr.)	2011	2012	2013	2014	2015	5-Jahres-Total
Verwaltungsvermögen (VV)	37'759	22'707	26'275	24'765	23'428	134'934
Finanzvermögen (FV)	-6'510	-673	-1'420	-627	11	-9'219
<b>TOTAL</b>	<b>31'249</b>	<b>22'034</b>	<b>24'855</b>	<b>24'138</b>	<b>23'439</b>	<b>125'715</b>

Geldflussrechnung (1'000 Fr.)	2011	2012	2013	2014	2015	5-Jahres-Total
Geldfluss aus betrieblicher Tätigkeit	16'585	16'879	14'295	21'906	17'946	87'611
Geldfluss aus Investitionen	-30'081	-21'347	-25'037	-23'306	-23'289	-123'060
Geldfluss aus Finanzierungen	-7'701	7'485	6'875	10'246	-221	16'684
<b>VERÄNDERUNG FLÜSSIGE MITTEL</b>	<b>-21'197</b>	<b>3'017</b>	<b>-3'867</b>	<b>8'846</b>	<b>-5'564</b>	<b>-18'765</b>

Bilanz (1'000 Fr.)	2011		2012		2013		2014		2015		5-Jahres Veränderung
	Aktiv	Passiv	Aktiv	Passiv	Aktiv	Passiv	Aktiv	Passiv	Aktiv	Passiv	
Finanzvermögen	101'309		105'757		104'669		109'160		100'606		-1%
davon flüssige Mittel inkl. Festgelder	8'356		11'373		7'506		16'352		10'788		29%
Verwaltungsvermögen	137'123		143'725		152'876		159'583		164'572		20%
Fremdkapital		105'369		121'372		126'177		138'143		136'566	30%
davon Fremdverschuldung		69'376		76'781		83'619		94'024		93'803	35%
Eigenkapital (inkl. Spez./Vorfinanzierung)		133'063		128'110		131'368		130'600		128'612	-3%
<b>TOTAL</b>	<b>238'432</b>	<b>238'432</b>	<b>249'482</b>	<b>249'482</b>	<b>257'545</b>	<b>257'545</b>	<b>268'743</b>	<b>268'743</b>	<b>265'178</b>	<b>265'178</b>	
Nettoschuld	-4'060		-15'615		-21'508		-28'983		-35'960		786%

Kennzahlen	2011	2012	2013	2014	2015	Periode
Selbstfinanzierungsanteil	8.3%	5.6%	9.5%	8.1%	7.9%	↘ 7.9% ø
Selbstfinanzierungsgrad	43%	49%	78%	70%	70%	↘ 60% 5 Jahre
Zinsbelastungsanteil	-0.3%	-0.5%	-0.4%	-0.5%	-0.6%	↗ -0.5% ø
Nettoschuld Fr./Einwohner	-180	-676	-912	-1'201	-1'446	↓ -883 ø

**STADT WETZIKON (inkl. Gebühren)**

Haushaltsaldo (1'000 Fr.)	2011		2012		2013		2014		2015		5-Jahres-Total	
	Aufwand	Ertrag	Aufwand	Ertrag	Aufwand	Ertrag	Aufwand	Ertrag	Aufwand	Ertrag		
Cash Flow HRM	12'082		8'796		16'858		13'872		15'520			67'128
Nettoinvestitionen Verwaltungsvermögen	-29'002		-22'238		-22'007		-14'491		-15'226			-102'964
Veränderung Nettovermögen	-16'920		-13'442		-5'149		-619		294			-35'836
Nettoinvestitionen Finanzvermögen	6'510		673		1'420		627		-11			9'219
<b>HAUSHALTÜBERSCHUSS/-DEFIZIT</b>	<b>-10'410</b>		<b>-12'769</b>		<b>-3'729</b>		<b>8</b>		<b>283</b>			<b>-26'617</b>
Anteil Steuerhaushalt	-11'969		-13'702		-3'983		-4'616		-6'252			-40'522
Anteil Gebührenhaushalte	1'559		933		254		4'624		6'535			13'905

Laufende Rechnung (1'000 Fr.)	2011		2012		2013		2014		2015		5-Jahres-Total	
	Aufwand	Ertrag	Aufwand	Ertrag	Aufwand	Ertrag	Aufwand	Ertrag	Aufwand	Ertrag		
TOTAL	188'997	187'350	193'827	189'140	205'713	203'650	209'223	204'840	207'553	201'742	2.4%	1.9%
Rechnungsergebnis	-1'647		-4'687		-2'063		-4'383		-5'811			-18'591
Abschreibungen	12'944		13'930		14'755		14'713		14'763			71'105
Spezialfinanzierungen	785		-447		4'166		3'542		6'568			14'614
<b>CASH FLOW HRM</b>	<b>12'082</b>		<b>8'796</b>		<b>16'858</b>		<b>13'872</b>		<b>15'520</b>			<b>67'128</b>
Anteil Steuerhaushalt	6'380		3'847		10'273		4'692		4'856			30'048
Anteil Gebührenhaushalte	5'702		4'949		6'585		9'180		10'664			37'080
Abschreibungssatz	10%		10%		10%		10%		10%			

Investitionsrechnung (netto, 1'000 Fr.)	2011		2012		2013		2014		2015		5-Jahres-Total	
	Aufwand	Ertrag	Aufwand	Ertrag	Aufwand	Ertrag	Aufwand	Ertrag	Aufwand	Ertrag		
Verwaltungsvermögen (VV)	29'002		22'238		22'007		14'491		15'226			102'964
Finanzvermögen (FV)	-6'510		-673		-1'420		-627		11			-9'219
TOTAL	22'492		21'565		20'587		13'864		15'237			93'745
Anteil VV Steuerhaushalt	24'859		18'222		15'676		9'935		11'097			79'789
Anteil VV Gebührenhaushalte	4'143		4'016		6'331		4'556		4'129			23'175

Bilanz (1'000 Fr.)	2011		2012		2013		2014		2015		5-Jahres Veränderung
	Aktiv	Passiv	Aktiv	Passiv	Aktiv	Passiv	Aktiv	Passiv	Aktiv	Passiv	
Finanzvermögen	100'142		103'322		102'207		111'387		109'648		9%
Verwaltungsvermögen	116'192		124'496		131'755		131'346		131'809		13%
Fremdkapital		104'441		121'064		125'100		134'899		132'866	27%
Eigenkapital (inkl. Spez-/Vorfinanzierung)		111'893		106'754		108'862		107'834		108'591	-3%
TOTAL	216'334	216'334	227'818	227'818	233'962	233'962	242'733	242'733	241'457	241'457	
Nettoschuld	-4'299		-17'742		-22'893		-23'512		-23'218		440%
Anteil Steuerhaushalt	3'666		-10'709		-16'114		-21'357		-27'597		-853%
Anteil Gebührenhaushalte	-7'965		-7'033		-6'779		-2'155		4'379		-155%

Kennzahlen	2011		2012		2013		2014		2015		Periode
	Aktiv	Passiv	Aktiv	Passiv	Aktiv	Passiv	Aktiv	Passiv	Aktiv	Passiv	
Selbstfinanzierungsanteil	7.0%		5.0%		9.0%		7.4%		8.3%		↘ 7.3% ø
Selbstfinanzierungsgrad	42%		40%		77%		96%		102%		↘ 65% 5 Jahre
Zinsbelastungsanteil	-0.4%		-0.6%		-0.5%		-0.6%		-0.9%		↗ -0.6% ø
Nettoschuld Fr./Einwohner	-190		-763		-968		-984		-953		↘ -771 ø

**STADTWERKE****Haushaltsaldo (1'000 Fr.)**

	2011	2012	2013	2014	2015	5-Jahres-Total
Cash Flow HRM	3'980	3'224	4'487	6'873	9'010	27'574
Nettoinvestitionen Verwaltungsvermögen	-3'673	-5'049	-5'550	-3'405	-4'477	-22'154
Veränderung Nettovermögen	307	-1'825	-1'063	3'468	4'533	5'420
Nettoinvestitionen Finanzvermögen	0	0	0	0	0	0
<b>HAUSHALTÜBERSCHUSS/-DEFIZIT</b>	<b>307</b>	<b>-1'825</b>	<b>-1'063</b>	<b>3'468</b>	<b>4'533</b>	<b>5'420</b>

**Laufende Rechnung (1'000 Fr.)**

	2011		2012		2013		2014		2015		5-Jahres-Total	
	Aufwand	Ertrag	Aufwand	Ertrag	Aufwand	Ertrag	Aufwand	Ertrag	Aufwand	Ertrag		
Laufende Rechnung	29'926	34'878	24'980	29'236	26'391	31'899	25'184	32'974	23'847	33'683	-5.5%	-0.9%
Einnahmenüberschuss IR		0		0		0		0		0		
Zinsen	422	0	482	0	471	0	367	0	276	0	-10.1%	
Ordentliche Abschreibungen	2'508	0	2'767	0	3'046	0	3'054	0	3'193	0	6.2%	
Zusätzliche Abschreibungen	0	0	0	0	0	0	0	0	0	0		
Beitrag an/von Gemeinde	550	0	550	0	550	0	550	0	550	0	0.0%	
Spezialfinanzierungen	2'449	977	1'208	751	2'212	771	4'852	1'033	5'817	0	24.1%	-100.0%
<b>TOTAL</b>	<b>35'855</b>	<b>35'855</b>	<b>29'987</b>	<b>29'987</b>	<b>32'670</b>	<b>32'670</b>	<b>34'007</b>	<b>34'007</b>	<b>33'683</b>	<b>33'683</b>	<b>5-Jahres-Total</b>	
Rechnungsergebnis	0		0		0		0		-0			-0
Abschreibungen	2'508		2'767		3'046		3'054		3'193			14'568
Spezialfinanzierungen	1'472		457		1'441		3'819		5'817			13'006
<b>CASH FLOW HRM</b>	<b>3'980</b>		<b>3'224</b>		<b>4'487</b>		<b>6'873</b>		<b>9'010</b>			<b>27'574</b>
Kostendeckungsgrad	104%		102%		105%		113%		121%			
Abschreibungssatz	10%		9%		9%		10%		10%			

**Investitionsrechnung (netto, 1'000 Fr.)**

	2011	2012	2013	2014	2015	5-Jahres-Total
Verwaltungsvermögen (VV)	3'673	5'049	5'550	3'405	4'477	22'154
Finanzvermögen (FV)	0	0	0	0	0	0
<b>TOTAL</b>	<b>3'673</b>	<b>5'049</b>	<b>5'550</b>	<b>3'405</b>	<b>4'477</b>	<b>22'154</b>

**Bilanz (1'000 Fr.)**

	2011		2012		2013		2014		2015		5-Jahres Veränderung
	Aktiv	Passiv	Aktiv	Passiv	Aktiv	Passiv	Aktiv	Passiv	Aktiv	Passiv	
Finanzvermögen	0		0		0		0		0		
Verwaltungsvermögen	21'846		24'127		26'631		26'983		28'267		29%
Fremdkapital (Schuld Gemeinde)		7'490		9'315		10'378		6'910		2'377	-68%
Spezialfinanzierung		14'356		14'812		16'253		20'073		25'890	80%
<b>TOTAL</b>	<b>21'846</b>	<b>21'846</b>	<b>24'127</b>	<b>24'127</b>	<b>26'631</b>	<b>26'631</b>	<b>26'983</b>	<b>26'983</b>	<b>28'267</b>	<b>28'267</b>	
<b>Nettoschuld</b>	<b>-7'490</b>		<b>-9'315</b>		<b>-10'378</b>		<b>-6'910</b>		<b>-2'377</b>		<b>-68%</b>

**Kennzahlen**

	2011	2012	2013	2014	2015	Periode
Selbstfinanzierungsanteil	11.4%	11.0%	14.1%	20.8%	26.7%	↗ 16.8% ø
Selbstfinanzierungsgrad	108%	64%	81%	202%	201%	↑ 124% 5 Jahre
Zinsbelastungsanteil	1.2%	1.6%	1.5%	1.1%	0.8%	unbereinigt (HRM)
Nettoschuld Fr./Einwohner	-331	-401	-439	-289	-98	unbereinigt (HRM)



**STADT WETZIKON (inkl. Gebühren ohne Stadwerke)**

Haushaltsaldo (1'000 Fr.)	2011	2012	2013	2014	2015	5-Jahres-Total
Cash Flow HRM	8'102	5'572	12'371	6'999	6'510	39'554
Nettoinvestitionen Verwaltungsvermögen	-25'329	-17'189	-16'457	-11'086	-10'749	-80'810
Veränderung Nettovermögen	-17'227	-11'617	-4'086	-4'087	-4'239	-41'256
Nettoinvestitionen Finanzvermögen	6'510	673	1'420	627	-11	9'219
<b>HAUSHALTÜBERSCHUSS/-DEFIZIT</b>	<b>-10'717</b>	<b>-10'944</b>	<b>-2'666</b>	<b>-3'460</b>	<b>-4'250</b>	<b>-32'037</b>

Laufende Rechnung (1'000 Fr.)	2011		2012		2013		2014		2015		Jährl. Veränderung	
	Aufwand	Ertrag	Aufwand	Ertrag	Aufwand	Ertrag	Aufwand	Ertrag	Aufwand	Ertrag	Aufwand	Ertrag
Laufende Rechnung	127'976	133'883	136'973	140'437	140'847	152'003	146'050	150'725	145'437	149'943	3.2%	2.9%
Buchgewinne/-verluste, IR-Überschüsse	7	1'175	0	687	317	135	41	873	0	150	-100.0%	-40.2%
Zinsen	2'566	3'593	2'584	4'007	2'455	3'852	2'053	3'545	1'631	3'485	-10.7%	-0.8%
Abschreibungen	10'436	0	11'163	0	11'709	0	11'659	0	11'570	0	2.6%	
Beitrag an/von Gemeinde	0	0	0	0	0	0	0	0	0	0		
Spezialfinanzierungen	559	1'246	849	1'753	2'797	72	22	299	1'053	302	17.2%	-29.8%
Interne Verrechnungen	7'721	7'721	7'173	7'171	8'486	8'486	9'749	9'749	8'795	8'795	3.3%	3.3%
<b>TOTAL</b>	<b>149'265</b>	<b>147'618</b>	<b>158'742</b>	<b>154'055</b>	<b>166'611</b>	<b>164'548</b>	<b>169'574</b>	<b>165'191</b>	<b>168'486</b>	<b>162'675</b>	<b>5-Jahres-Total</b>	
Rechnungsergebnis	-1'647		-4'687		-2'063		-4'383		-5'811			-18'591
Abschreibungen	10'436		11'163		11'709		11'659		11'570			56'537
Spezialfinanzierungen	-687		-904		2'725		-277		751			1'608
<b>CASH FLOW HRM</b>	<b>8'102</b>		<b>5'572</b>		<b>12'371</b>		<b>6'999</b>		<b>6'510</b>			<b>39'554</b>
Abschreibungssatz	10%		10%		10%		10%		10%			

Investitionsrechnung (netto, 1'000 Fr.)	2011	2012	2013	2014	2015	5-Jahres-Total
Verwaltungsvermögen (VV)	25'329	17'189	16'457	11'086	10'749	80'810
Finanzvermögen (FV)	-6'510	-673	-1'420	-627	11	-9'219
<b>TOTAL</b>	<b>18'819</b>	<b>16'516</b>	<b>15'037</b>	<b>10'459</b>	<b>10'760</b>	<b>71'591</b>

Bilanz (1'000 Fr.)	2011		2012		2013		2014		2015		5-Jahres Veränderung
	Aktiv	Passiv	Aktiv	Passiv	Aktiv	Passiv	Aktiv	Passiv	Aktiv	Passiv	
Finanzvermögen	100'142		103'322		102'207		111'387		109'648		9%
Verwaltungsvermögen	94'346		100'369		105'124		104'363		103'542		10%
Fremdkapital		96'951		111'749		114'722		127'989		130'489	35%
Spezialfinanzierung		97'537		91'942		92'609		87'761		82'701	-15%
<b>TOTAL</b>	<b>194'488</b>	<b>194'488</b>	<b>203'691</b>	<b>203'691</b>	<b>207'331</b>	<b>207'331</b>	<b>215'750</b>	<b>215'750</b>	<b>213'190</b>	<b>213'190</b>	
Nettoschuld		3'191		-8'427		-12'515		-16'602		-20'841	-753%

Kennzahlen	2011	2012	2013	2014	2015	Periode
Selbstfinanzierungsanteil	5.8%	3.8%	7.9%	4.5%	4.2%	↘ 5.3% ø
Selbstfinanzierungsgrad	32%	32%	75%	63%	61%	↓ 49% 5 Jahre
Zinsbelastungsanteil	-0.8%	-1.0%	-0.9%	-1.0%	-1.2%	unbereinigt (HRM)
Nettoschuld Fr./Einwohner	141	-362	-529	-695	-855	unbereinigt (HRM)

<b>SPEZIFISCHE KOSTENENTWICKLUNG (Franken je Einwohner)</b>	2011 Kosten	2012 Kosten	2013 Kosten	2014 Kosten	2015 Kosten	Jährl. Veränderung Kosten
Behörden und Verwaltung						
- Exekutive	31	37	41	27	35	3.3%
- Gemeindeverwaltung	237	279	268	247	244	0.7%
- Übriges	22	18	20	47	35	11.4%
Rechtsschutz und Sicherheit						
- Rechtspflege	14	24	37	43	36	27.0%
- Feuerwehr	34	36	36	32	44	6.9%
- Übriges	46	64	62	68	64	8.4%
Bildung						
- Kindergarten (je Schüler, bis 2011 brutto)	10'334	10'270	10'666	11'380	10'852	1.2%
- Grundstufe (je Schüler, bis 2011 brutto)	13'768	13'228	13'560			-100.0%
- Primarschule (je Schüler, bis 2011 brutto)	19'804	20'557	19'078	20'242	19'137	-0.9%
- Sekundarschule (je Schüler, bis 2011 brutt	25'710	27'390	27'549	25'574	26'855	1.1%
Kultur und Freizeit						
- Kulturförderung			51	48	45	
- Sport	34	33	24	48	26	-6.2%
- Übriges	69	70	22	27	24	-23.4%
Gesundheit						
- Pflegefinanzierung Alters-/Pflegeheime	52	107	162	167	186	37.4%
- Pflegefinanzierung Spitex	39	46	52	59	71	16.2%
- Übriges	188	20	24	25	9	-52.8%
Soziale Wohlfahrt						
- Zusatzleistungen zur AHV/IV	316	320	340	359	367	3.8%
- Jugendschutz	82	103	158	87	98	4.4%
- Gesetzl.wirtschaftl.Hilfe	333	290	250	283	257	-6.3%
- Soziale Wohlfahrt Übriges	174	211	230	262	233	7.7%
- Übriges	72	66	-13	-5	14	-33.5%
Verkehr						
- Gemeindestrassen	75	93	91	75	70	-1.7%
- Übriges	89	79	69	78	71	-5.6%
Umwelt und Raumordnung						
- Wasserversorgung (brutto)	149	144	162	181	199	7.4%
- Abwasserbeseitigung (brutto)	156	195	200	195	189	4.8%
- Abfallbeseitigung (brutto)	95	93	84	86	90	-1.3%
- Übriges	32	33	34	26	28	-3.3%
Volkswirtschaft						
- Forstwirtschaft	1	2	0	2	2	7.5%
- Elektrizitätsversorgung (brutto)	982	777	797	813	803	-4.9%
- Gasversorgung (brutto)	453	369	421	430	380	-4.3%
- Übriges	-100	-89	-82	-83	-55	13.8%
Finanzen und Steuern						
- Kapitaldienst	-54	-64	-58	-48	-52	1.1%
- Grundeigentum Finanzvermögen	54	49	41	32	23	-19.0%
- Abschreibungen	511	513	537	560	572	2.9%
- Übriges	-94	-106	80	-92	4	
<b>ZUSAMMENZUG</b>						
Nettokosten ohne Finanzen und Steuern	1'843	1'842	1'874	1'922	1'905	0.8%
Nettokosten Kindergarten (bis 2011 brutto)	170	178	177	212	195	3.5%
Nettokosten Grundstufe (bis 2011 brutto)	40	34	37			-100.0%
Nettokosten Primarschule (bis 2011 brutto)	1'123	1'120	1'003	1'058	986	-3.2%
Nettokosten Sekundarschule (bis 2011 brutt	632	632	646	606	622	-0.4%
Total Kosten Schule(n) 1)	1'964	1'964	1'863	1'877	1'803	-2.1%
Total Steuerhaushalt ohne F und S	3'807	3'806	3'737	3'799	3'709	-0.6%
Nettokosten Finanzen und Steuern	417	392	600	453	548	7.1%
Gesamttotal Steuerhaushalt	4'223	4'198	4'337	4'252	4'256	0.2%
Bruttokosten Gebührenhaushalte	1'835	1'578	1'664	1'705	1'660	-2.5%
Gesamttotal Steuer-/Gebührenhaushalte	6'058	5'776	6'001	5'957	5'917	-0.6%
<b>BEZUGSGRÖSSEN</b>						
Einwohnerzahl (zivilrechtlich)	22'636	23'254	23'659	23'887	24'373	1.9%
Kindergartenschüler (Bista)	372	402	392	446	438	4.2%
Grundstufenschüler (Bista)	65	60	65			-100.0%
Primarschüler (Bista)	1'283	1'267	1'244	1'249	1'256	-0.5%
Sekundarschüler (Bista)	588	567	586	599	598	0.4%
Kalk. Staatsbeiträge Schulen (bis 2011)	382					
<b>MAKROÖKONOMISCHE DATEN</b>						<b>Mittelwert</b>
Teuerung	0.2%	-0.7%	-0.2%	0.0%	-1.1%	-0.4%
Wirtschaftswachstum (BIP)	1.8%	1.1%	1.8%	1.9%	0.7%	1.5%
Summe (nominelles Wachstum)	2.0%	0.4%	1.6%	1.9%	-0.4%	1.1%

1) Bis 2011 Bruttokosten (alter Finanzausgleich mit aufgerechneten Staatsbeiträgen). Vergleichbarkeit eingeschränkt.

## VERGLEICH FINANZPLAN / RECHNUNG 2015

## GESAMTHAUSHALT

## Haushaltsaldo

	2015			2015			Differenz (+ = besser)
	1'000 Franken			Franken je Einwohner			
	Rechnung	Fipla	Differenz	Rechnung	Fipla	Differenz	
Cash Flow HRM	16'451	16'571	-120	675	685	-10	-1%
Investitionen Verwaltungsvermögen	-23'428	-28'803	5'375	-961	-1'190	229	19%
Veränderung Nettovermögen	-6'977	-12'232	5'255	-286	-505	219	43%
Investitionen Finanzvermögen	-11	-240	229	-0	-10	9	95%
Haushaltüberschuss / -defizit	-6'988	-12'472	5'484	-287	-515	229	44%
Zinszahlungen	-2'262	-2'532	-270	-93	-105	-12	-11%
Primärüberschuss / -defizit	-4'726	-9'940	5'214	-194	-411	217	52%
<b>NETTOVERMÖGEN</b>							
Anfangsbestand	-28'983	-28'983	0	-1'189	-1'198	9	0%
Endbestand	-35'960	-41'215	5'255	-1'475	-1'703	228	13%
Veränderung	-6'977	-12'232	5'255	-286	-505	219	43%
Ordentliche Veränderung (s. oben)	-6'977	-12'232	5'255	-286	-505	219	43%
Neubewertung Grundeigentum FV	0	0	0	0	0	0	

## GESAMTHAUSHALT

## Geldflussrechnung

	2015			2015			Differenz (+ = besser)	
	1'000 Franken			Franken je Einwohner				
	Rechnung	Fipla	Differenz	Rechnung	Fipla	Differenz		
<b>I. BETRIEBLICHE TÄTIGKEIT</b>								
Nettokosten Politische Gemeinde	1)	-46'443	-43'182	-3'261	-1'905	-1'784	-121	-8%
Nettokosten Schulen	1)	-44'848	-45'903	1'055	-1'840	-1'897	57	2%
Nettokosten Finanzen und Steuern	1)	-13'556	-13'309	-247	-556	-550	-6	-2%
Total Aufwand		-104'847	-102'394	-2'453	-4'302	-4'231	-71	-2%
Gemeindesteuern Rechnungsjahr		56'142	55'423	719	2'303	2'290	13	1%
Grundstückgewinnsteuer		4'633	3'989	644	190	165	25	16%
Übrige Gemeindesteuern		8'054	9'695	-1'641	330	401	-70	-17%
Finanzausgleich		27'374	27'373	1	1'123	1'131	-8	0%
Total Steuerertrag und direkter FAG		96'203	96'480	-277	3'947	3'987	-40	-0%
Überschuss Laufende Rechnung		-8'644	-5'914	-2'730	-355	-244	-110	-46%
Abschreibungen Verwaltungsvermögen		18'440	19'021	-581	757	786	-29	-3%
Spezialfinanzierungen		6'655	3'465	3'190	273	143	130	92%
Cash Flow HRM		16'451	16'572	-121	675	685	-10	-1%
Überträge in Investitionsbereich		-150	-17	-133	-6	-1	-5	-782%
Abschreibungen Grundeigentum FV		0	0	0	0	0	0	
Veränderung Guthaben		3'001	0	3'001	123	0	123	
Veränderung Verpflichtungen		-1'356	-1'030	-326	-56	-43	-13	-32%
<b>GELDFLUSS AUS BETRIEBL. TÄTIGKEIT</b>		17'946	15'525	2'421	736	642	95	16%
<b>II. INVESTITIONSTÄTIGKEIT</b>								
Investitionen Verwaltungsvermögen		-23'428	-28'803	5'375	-961	-1'190	229	19%
Investitionen Finanzvermögen		-11	-240	229	-0	-10	9	95%
Überträge aus betriebl. Bereich		150	17	133	6	1	5	782%
<b>GELDFLUSS AUS INVESTITIONEN</b>		-23'289	-29'026	5'737	-956	-1'199	244	20%
<b>III. FINANZIERUNGSTÄTIGKEIT</b>								
Veränderung Verzinliche Schulden		0	5'000	-5'000	0	207	-207	-100%
Veränderung Interne Kontokorrente	2)	0	0	0	0	0	0	
Veränderung Übrige Kontokorrente	3)	-221	0	-221	-9	0	-9	
Veränderung Festgelder		0	0	0	0	0	0	
<b>GELDFLUSS AUS FINANZIERUNGEN</b>		-221	5'000	-5'221	-9	207	-216	-104%
<b>VERÄNDERUNG FLÜSSIGE MITTEL</b>		-5'564	-8'501	2'937	-228	-351	123	35%
<b>FLÜSSIGE MITTEL</b>								
Anfangsbestand		16'352	16'352	0	671	676	-5	0%
Endbestand		10'788	7'851	2'937	443	324	118	37%
Veränderung		-5'564	-8'501	2'937	-228	-351	123	35%
Einwohner (zivilrechtlich)		24'373	24'200	173				1%

Kleinere Rundungsdifferenzen sind möglich.

- 1) Differenz zu den spezifischen Kosten entspricht Bereinigungen Sekundarschulkreisgemeinde
- 2) Kontokorrente mit Polit. Gemeinde und Schulen
- 3) Kontokorrente mit anderen öffentlichen Gemeinwesen, passive Bank-Kontokorrente

## STADT WETZIKON

## Lfd.Rechnung (Aufgaben, 1'000 Fr.) 1)

	2011		2012		2013		2014		2015		Jährl. Veränderung	
	Aufwand	Ertrag	Aufwand	Ertrag	Aufwand	Ertrag	Aufwand	Ertrag	Aufwand	Ertrag	Aufwand	Ertrag
<b>(1. Teil)</b>												
Leitung + Recht, Präsidiales + Personal												
- Behörden	696		859		1'213	6	1'561	14	1'547	7		
- Präsidiales, Leitung + Recht	1'571	38	2'116	70	2'059	91	2'342	284	1'540	383	-0.5%	78.2%
- Informatik	789		842		839		869		830		1.3%	
- Übriges	1'477	169	757	58	555	45	499	47	1'309	138	-3.0%	-4.9%
Abteilung Finanzen												
- Verwaltung Bereich Finanzen	865	466	819	422	732	526	830	237	710	309	-4.8%	-9.8%
- Kapitalkosten	2'405	3'525	2'395	3'676	2'360	3'502	1'942	2'924	1'540	2'783	-10.5%	-5.7%
- Abschreibungen Verwaltungsvermögen	10'436	1'488	11'163	1'287	11'709	1'263	11'659	1'263	11'570	1'112	2.6%	-7.0%
- Buchgewinne/-verluste, IR-Überschüsse	7	1'175		687		135		873		151	-100.0%	-40.1%
- Beiträge	136	2'329	119	2'341	101	2'369	101	2'380	87	1'907	-10.6%	-4.9%
- Ordentliche Steuern Rechnungsjahr		39'511		39'536		41'987		42'055		45'662		3.7%
- Ordentliche Steuern frühere Jahre		6'073		7'434		7'189		6'088		4'166		-9.0%
- Grundstückgewinnsteuer	44	5'111	35	4'879	20	3'896		3'729		4'633	-100.0%	-2.4%
- Übrige Ordentliche Steuern	1'080	4'276	1'186	3'431	1'110	3'234	583	4'096	572	2'192	-14.7%	-15.4%
- Verwaltung Bereich Steuern	1'170	1'914	1'210	1'951	1'151	1'904	1'659	1'884	1'205	1'540	0.7%	-5.3%
- Ressourcen- bzw. Steuerkraftausgleich	3'877	19'553	5'098	25'713	6'432	32'440	5'642	28'454	5'384	27'152	8.6%	8.6%
- Stadtmann-/Betriebsamt	1'187	1'247	1'239	1'335	1'199	1'240	1'208	1'348	1'195	1'362	0.2%	2.2%
- Übriges		598		588		1'510		100				-100.0%
Abteilung Immobilien												
- Verwaltung Abteilung Immobilien	1'098	928	1'187	885	1'245	889	986	927	1'047	992	-1.2%	1.7%
- Grundeigentum Finanzvermögen	1'199	168	1'090	216	988	184	1'336	200	1'177	237	-0.5%	9.0%
- Liegenschaften VV							7'012	7'119	6'573	6'787		
Abteilung Infrastruktur												
- Strassenunterhalt	2'989	1'350	3'320	1'242	3'428	1'336	2'992	1'262	2'098	1'223	-8.5%	-2.4%
- Kanalisationen + Abwasserreinigungsanlag	4'461	4'461	4'546	4'546	4'721	4'721	4'662	4'662	4'597	4'597	0.8%	0.8%
- Übriges									779	22		
Abteilung Bau und Planung												
- Verwaltung	1'772	963	2'189	1'134	1'934	854	1'818	1'075	2'053	1'100	3.7%	3.4%
- Strassenwesen									1'015	245		
- Öffentlicher Verkehr	2'008		1'870		1'601		1'839		1'657		-4.7%	
- Übriges									203	65		
Sport und Freizeit												
- Bäder und Sportanlagen									1'324	1'051		
- Kunsteisbahn und Areal Mattacher									1'091	1'279		
- Sport und Freizeit	2'175	1'900	2'292	2'012	2'518	2'218	3'645	3'345			-100.0%	-100.0%
- Sport + Jugend	1'470	227	1'577	226	1'627	221	1'779	163			-100.0%	-100.0%
- Übriges	2'595	439	3'726	586	3'951	634	3'167	366	1'451	828	-13.5%	17.2%
Abteilung Kundendienste												
- Kundendienste									696	190		
- Einwohnerdienste									660	572		
- Zivilstandswesen	548	414	598	438	537	419	552	428	560	437	0.5%	1.4%
- Friedhof- und Bestattungswesen	785	181	766	137	754	136	754	312	821	381	1.1%	20.5%
- Regionalbibliothek									756	112		
- Geschichte Wetzikon									108	4		
Abteilung Sicherheit												
- Verwaltung	1'297	1'213	1'421	1'259	1'374	1'348	1'430	1'379	502	654	-21.1%	-14.3%
- Stadtpolizei	1'762	916	2'128	924	2'174	1'006	2'180	951	2'107	894	4.6%	-0.6%
- Feuerwehr	1'111	381	1'183	380	1'124	276	1'058	282	1'285	199	3.7%	-15.0%
- Übriges	354	170	382	228	385	101	449	104	585	318	13.4%	16.9%
Subtotal (Übertrag auf 2. Teil)	51'364	101'184	56'113	107'621	59'351	114'172	64'595	118'351	60'634	115'684		
1) neue Gliederung ab 2014/15												

## STADT WETZIKON

## Lfd.Rechnung (Aufgaben, 1'000 Fr.) 1)

	2011		2012		2013		2014		2015		Jährl. Veränderung	
	Aufwand	Ertrag	Aufwand	Ertrag	Aufwand	Ertrag	Aufwand	Ertrag	Aufwand	Ertrag	Aufwand	Ertrag
<b>(2. Teil)</b>												
Subtotal (Übertrag von 1. Teil)	51'364	101'184	56'113	107'621	59'351	114'172	64'595	118'351	60'634	115'684		
Abteilung Soziales												
- Verwaltung	3'700	218	4'063	187	3'821	35	3'867	112	1'296	10	-23.1%	-53.7%
- Zusatzleistungen zur AHV/IV	13'275	6'113	13'697	6'267	15'206	7'206	17'577	7'167	16'524	7'575	5.6%	5.5%
- Beiträge an soziale Institutionen	1'185	0	1'794	0	2'270	0	2'465	3	2'055	-1	14.8%	
- Gesetzliche wirtschaftliche Hilfe	14'443	6'897	13'107	6'360	13'991	8'085	15'194	8'382	15'135	8'866	1.2%	6.5%
- Krankenversicherung	4'736	4'727	4'538	4'548	5'031	5'031	1'684	1'704	1'906	1'929	-20.4%	-20.1%
- Alimentenbevorschussung, K'kinderbeiträge					1'582	261	2'234	260	1'700	189		
- Heimplatzierungen, Kinder + Jugendliche					1'595	55	-288	-27	457	2		
- Verwaltung Sozialversicherungen + -dienst									576	88		
- Übriges	3'946	3'148	3'417	2'173	1'851	1'779	4	1'828	3'705	1'989	-1.6%	-10.8%
Alter												
- Alterswohnheim	14'161	13'841	16'366	16'366	16'878	17'352	17'058	17'208	17'782	17'782	5.9%	6.5%
- Pflegefinanzierung Alters-/Pflegeheime	2'016	834	2'480	-3	3'843		3'986		4'535		22.5%	-100.0%
- Übriges	46		145		302		315		348	9	65.8%	
Abteilung Umwelt												
- Pflegefinanzierung Spitex	1'121	249	1'075	0	1'226		1'442		1'760		11.9%	-100.0%
- Abfallbeseitigung	2'144	2'144	2'172	2'172	1'985	1'985	2'058	2'058	2'191	2'191	0.5%	0.5%
- Übriges	3'929	120	253	132	234	138	203	137	1'113	76	-27.0%	-10.8%
Stadtwerke												
- Elektrizitätsversorgung	22'224	22'224	18'067	18'067	18'868	18'868	19'422	19'422	19'571	19'571	-3.1%	-3.1%
- Gasversorgung	10'247	10'247	8'571	8'571	9'966	9'966	10'268	10'268	9'255	9'255	-2.5%	-2.5%
- Wasserversorgung	3'384	3'384	3'349	3'349	3'836	3'836	4'317	4'317	4'857	4'857	9.5%	9.5%
- Übriges	2'292	2'292	2'338	2'338	3'608	3'608	4'015	4'015	2'861	2'861	5.7%	5.7%
Abteilung Bildung												
- Schulverwaltung	2'998	30	3'337	12	3'176	20	2'548	41	1'457	7	-16.5%	-30.5%
- Kindergartenstufe	1'684		2'650		2'689	18	3'173	26	3'320	41	18.5%	
- Grundstufe	425	0	573		631		422				-100.0%	
- Primarstufe	11'824	250	16'090	221	15'268	146	14'941	199	16'706	230	9.0%	-2.1%
- Tagesstrukturen	415	175	638	275	1'008	572	1'071	603	1'042	650	25.9%	38.8%
- Musikschule	441		419		419		464		513		3.9%	
- Liegenschaften	3'515	926	3'640	968	3'904	944	3'617	616	3'134	660	-2.8%	-8.1%
- Volksschule Sonstiges	58	2	611	248	704	59	700	70	707	56	86.9%	130.0%
- Sonderschulen (inkl. HPS)	12'184	7'890	13'451	9'043	11'929	9'454	11'083	8'072	10'348	7'146	-4.0%	-2.4%
- Übriges	1'240	455	873	225	541	60	788	8	659	16		
Kind und Jugend												
- Kind									375			
- Jugend									1'031	3		
<b>TOTAL</b>	<b>188'997</b>	<b>187'350</b>	<b>193'827</b>	<b>189'140</b>	<b>205'713</b>	<b>203'650</b>	<b>209'223</b>	<b>204'840</b>	<b>207'553</b>	<b>201'742</b>	<b>2.4%</b>	<b>1.9%</b>
<b>RECHNUNGSERGEBNIS</b>	<b>-1'647</b>		<b>-4'687</b>		<b>-2'063</b>		<b>-4'383</b>		<b>-5'811</b>			
Steuerfuss	93%		93%		93%		93%		98%			

1) neue Gliederung ab 2014/15

## STADT WETZIKON

## Lfd.Rechnung (Funktionen, 1'000 Fr.)

	2011		2012		2013		2014		2015		Jährl. Veränderung	
	Aufwand	Ertrag	Aufwand	Ertrag	Aufwand	Ertrag	Aufwand	Ertrag	Aufwand	Ertrag	Aufwand	Ertrag
Allgemeine Verwaltung												
- Exekutive	695		857		962	3	664	12	860	7	5.5%	
- Verwaltung	8'272	2'896	8'416	1'922	8'102	1'768	8'688	2'788	10'553	4'607	6.3%	12.3%
- Übriges	1'170	696	2'163	1'768	2'691	2'281	9'404	8'323	7'032	6'229	56.6%	73.0%
Rechtsschutz und Sicherheit												
- Rechtspflege	3'049	2'733	3'478	2'928	3'815	2'934	4'111	3'077	3'977	3'092	6.9%	3.1%
- Feuerwehr und Feuerpolizei	1'150	381	1'222	380	1'121	276	1'055	282	1'282	199	2.8%	-15.0%
- Übriges	2'116	1'073	2'524	1'046	2'607	1'137	2'654	1'037	2'573	1'022	5.0%	-1.2%
Bildung												
- Kindergarten	1'684		2'650		2'689	18	3'455	25	3'319	40	18.5%	
- Grundstufe	425	0	573		631						-100.0%	
- Primarschule	11'824	250	16'090	221	15'268	146	15'082	199	15'450	230	6.9%	-2.1%
- Tagesstrukturen	415	175	638	275	1'008	572	1'071	603	1'042	650	25.9%	38.8%
- Musikschule	441		419		419		464		513		3.9%	
- Schulliegenschaften	3'515	926	3'640	968	3'904	944	3'617	616	3'287	660	-1.7%	-8.1%
- Volksschule sonstiges	58	2	611	248	704	59	989	75	996	61	103.6%	135.0%
- Schulverwaltung	2'998	30	3'337	12	3'176	20	2'824	41	2'703	20	-2.6%	-9.6%
- Sonderschulen	12'184	7'890	13'451	9'043	11'929	9'454	12'405	7'990	10'286	7'146	-4.1%	-2.4%
- Schulsozialarbeit	279	5	335	9	288	8					-100.0%	-100.0%
Kultur und Freizeit												
- Kulturförderung			1'101	122	1'353	153	1'296	153	1'243	144		
- Sport	2'772	2'009	2'858	2'095	2'905	2'327	4'386	3'231	3'821	3'184	8.4%	12.2%
- Übriges	1'806	243	763	105	651	140	725	80	636	56	-23.0%	-30.7%
Gesundheit												
- Pflegefinanzierung Alters-/Pflegeheime	2'016	834	2'480	-3	3'843		3'986		4'535		22.5%	-100.0%
- Pflegefinanzierung Spitex	1'121	249	1'075	0	1'226		1'421		1'733		11.5%	-100.0%
- Übriges	4'334	272	217	13	184	10	262	11	191	11	-54.2%	-55.2%
Soziale Wohlfahrt												
- Zusatzleistungen AHV/IV	13'874	6'712	14'335	6'905	15'788	7'747	16'197	7'610	17'008	8'059	5.2%	4.7%
- Jugend	2'015	148	2'549	151	3'950	222	2'045	-22	2'395	4	4.4%	-59.5%
- Gesetzliche wirtschaftliche Hilfe	14'443	6'897	13'107	6'360	13'991	8'085	15'169	8'408	15'135	8'866	1.2%	6.5%
- Soziale Wohlfahrt Übriges	5'853	1'922	6'403	1'492	6'759	1'328	7'759	1'510	7'276	1'588	5.6%	-4.7%
- Übriges	20'670	19'030	21'929	20'397	22'125	22'425	19'014	19'134	20'364	20'020	-0.4%	1.3%
Verkehr												
- Gemeindestrassen	3'052	1'352	3'401	1'242	3'500	1'340	3'047	1'262	3'178	1'472	1.0%	2.1%
- Übriges	2'022		1'841		1'623		1'863		1'731		-3.8%	
Umwelt und Raumordnung												
- Wasserversorgung	3'384	3'384	3'349	3'349	3'836	3'836	4'317	4'317	4'857	4'857	9.5%	9.5%
- Kanalisation und Kläranlage	4'461	4'461	4'546	4'546	4'721	4'721	4'662	4'662	4'597	4'597	0.8%	0.8%
- Abfallbeseitigung	2'144	2'144	2'172	2'172	1'985	1'985	2'058	2'058	2'191	2'191	0.5%	0.5%
- Übriges	956	222	937	162	984	179	973	344	1'116	425	3.9%	17.6%
Volkswirtschaft												
- Forstwirtschaft	31		72	35	34	26	46	8	45	0	9.8%	
- Elektrizitätsversorgung	22'224	22'224	18'067	18'067	18'868	18'868	19'422	19'422	19'571	19'571	-3.1%	-3.1%
- Gasversorgung	10'247	10'247	8'571	8'571	9'966	9'966	10'268	10'268	9'255	9'255	-2.5%	-2.5%
- Übriges	1'072	3'339	1'408	3'480	2'229	4'170	2'540	4'531	1'735	3'085	12.8%	-2.0%
Finanzen und Steuern												
- Gemeindesteuern Rechnungsjahr		39'511		39'536		41'987		42'055		45'662		3.7%
- Gemeindesteuern frühere Jahre		6'073		7'434		7'189		6'088		4'166		-9.0%
- Grundstückgewinnsteuer		5'076		4'845		3'890		3'729		4'633		-2.3%
- Übrige Gemeindesteuern	1'314	6'253	1'405	5'446	1'342	5'193	1'310	6'019	827	3'743	-10.9%	-12.0%
- Ressourcen- bzw. Steuerkraftausgleich	3'877	19'553	5'098	25'713	6'432	32'440	5'642	28'554	5'384	27'152	8.6%	8.6%
- Kapitaldienst	2'405	3'525	2'395	3'676	2'360	3'502	1'942	2'924	1'540	2'783	-10.5%	-5.7%
- Grundeigentum Finanzvermögen	2'179	963	2'105	969	1'898	937	1'736	966	1'519	954	-8.6%	-0.2%
- Buchgewinne/-verluste, IR-Überschüsse	7	1'175		687	317	135	41	873		150	-100.0%	-40.2%
- Ordentliche Abschreibungen VV	10'436	1'488	11'163	1'287	11'709	1'263	11'659	1'263	11'570	1'094	2.6%	-7.4%
- Zusätzliche Abschreibungen VV												
- Spezial-/Vorfinanzierungen	7	973	76	1'455	1'820	-40	-1'046	299	209	19	133.8%	-62.6%
- Übriges		14		11		6		15	18	38		28.4%
TOTAL	188'997	187'350	193'827	189'140	205'713	203'650	209'223	204'840	207'553	201'742	2.4%	1.9%
RECHNUNGSERGEBNIS	-1'647		-4'687		-2'063		-4'383		-5'811			

**SEKUNDARSCHULGEMEINDE**  
**Lfd.Rechnung (Aufgaben, 1'000 Fr.)**

	2011		2012		2013		2014		2015		Jährl. Veränderung	
	Aufwand	Ertrag	Aufwand	Ertrag	Aufwand	Ertrag	Aufwand	Ertrag	Aufwand	Ertrag	Aufwand	Ertrag
Behörden und Verwaltung	36		33		55		38		43		4.5%	
Bildung												
- Sekundarschule	6'966	69	8'969	121	8'906	94	8'814	121	8'851	120	6.2%	14.8%
- Tagesstrukturen	37	4	4	4	9	6	11	7	9	5	-29.8%	5.7%
- Musikschule	375		360		358		333		370		-0.3%	
- Schulliegenschaften	1'707	164	1'679	111	1'731	152	1'556		1'873		2.3%	-100.0%
- Allgemeines Volksschule	30	0	31	0	21	0	27	0	462	22	98.1%	
- Schulverwaltung	1'281	25	1'599	53	1'708	12	1'383	20	1'507	11	4.1%	-18.6%
- Sonderschulung (inkl. Kleingruppen)	2'513	1'118	3'622	1'231	4'116	1'214	3'660	908	2'956	275	4.1%	-29.6%
- Übriges (inkl. BWSZO)	4'942	4'387	5'154	4'368	4'773	4'000	4'587	3'996	4'626	4'162	-1.6%	-1.3%
Gesundheit	323	108	358	83	412	5	380	3	51		-37.0%	-100.0%
Finanzen und Steuern												
- Gemeindesteuern Rechnungsjahr		10'489		10'483		11'109		11'153		10'480		-0.0%
- Gemeindesteuern frühere Jahre		1'709		1'955		1'844		1'554		1'106		-10.3%
- Übrige Gemeindesteuern	473	813	488	735	454	667	445	878	490	356	0.9%	-18.7%
- Ressourcen-/Steuerkraftausgl. Wetzikon		3'877		5'098		6'432		5'642		5'384		8.6%
- Ressourcen-/Steuerkraftausgl. Seegräben		80		195		293		192		222		29.1%
- Kapitaldienst	199	310	114	328	89	330	135	310	288	310	9.7%	0.0%
- Liegenschaften des Finanzvermögens												
- Buchgewinne/-verluste, IR-Überschüsse												
- Ordentliche Abschreibungen VV	2'410		2'171		2'376		3'160		3'677		11.1%	
- Zusätzliche Abschreibungen VV	356										-100.0%	
- Spezial-/Vorfinanzierungen	202	172		415		140			87		-19.0%	-100.0%
- Übriges		4		3				3		4		0.0%
<b>TOTAL</b>	<b>21'850</b>	<b>23'329</b>	<b>24'582</b>	<b>25'183</b>	<b>25'008</b>	<b>26'298</b>	<b>24'529</b>	<b>24'787</b>	<b>25'290</b>	<b>22'457</b>	<b>3.7%</b>	<b>-0.9%</b>
<b>RECHNUNGSERGEBNIS</b>	<b>1'479</b>		<b>601</b>		<b>1'290</b>		<b>258</b>		<b>-2'833</b>			
Steuerfuss	23%		23%		23%		23%		21%			

**STEUERFUSSÜBERSICHT**

	2011	2012	2013	2014	2015
Stadt Wetzikon	93%	93%	93%	93%	98%
Sekundarschulgemeinde	23%	23%	23%	23%	21%
<b>GESAMTSTEUERFUSS</b>	<b>116%</b>	<b>116%</b>	<b>116%</b>	<b>116%</b>	<b>119%</b>

**STADT WETZIKON**

<b>Geldflussrechnung (Ko.arten, 1'000 Fr.)</b>	2011	2012	2013	2014	2015	Jährl. Veränderung
Personalaufwand	-43'324	-45'925	-47'628	-50'430	-50'747	4.0%
Sachaufwand	-52'314	-48'770	-50'210	-48'220	-45'701	-3.3%
Regalien, Konzessionen	10'530	8'505	8'457	9'578	10'142	-0.9%
Entgelte	58'814	57'638	64'501	63'795	65'296	2.6%
<b>DECKUNGSLÜCKE I</b>	<b>-26'294</b>	<b>-28'552</b>	<b>-24'880</b>	<b>-25'277</b>	<b>-21'010</b>	<b>-5.5%</b>
Beiträge ohne Zweckbindung						
Entschädigungen an Gemeinwesen	-20'177	-27'128	-31'409	-24'533	-23'967	4.4%
Betriebs- und Defizitbeiträge	-52'724	-54'119	-55'400	-53'719	-54'465	2) 0.8%
Durchlaufende Beiträge						
Interne Verrechnungen	-7'721	-7'173	-8'486	-9'749	-8'795	3.3%
Anteile, Beiträge ohne Zweckbindung	27'919	27'516	34'266	30'306	28'544	0.6%
Rückerstattungen von Gemeinwesen	11'101	19'441	20'624	14'354	13'237	4.5%
Beiträge mit Zweckbindung	16'196	15'320	17'229	15'531	15'319	-1.4%
Durchlaufende Beiträge						
Interne Verrechnungen	7'721	7'171	8'486	9'749	8'795	3.3%
<b>TRANSFERSALDO</b>	<b>-17'685</b>	<b>-18'972</b>	<b>-14'690</b>	<b>-18'061</b>	<b>-21'332</b>	<b>4.8%</b>
<b>DECKUNGSLÜCKE II</b>	<b>-43'979</b>	<b>-47'524</b>	<b>-39'570</b>	<b>-43'338</b>	<b>-42'342</b>	<b>-0.9%</b>
Steuern ohne Grundstückgewinnsteuer	49'543	50'113	52'269	52'048	51'840	1.1%
ORD. DECKUNGSBEITRAG (ohne Kapital)	5'564	2'589	12'699	8'710	9'498	14.3%
Passivzinsen	-2'988	-3'066	-2'926	-2'420	-1'907	-10.6%
Vermögenserträge (ohne Buchgewinne)	3'593	4'007	3'852	3'545	3'485	-0.8%
<b>ZINSSALDO</b>	<b>605</b>	<b>941</b>	<b>926</b>	<b>1'125</b>	<b>1'578</b>	<b>27.1%</b>
<b>ORDENTLICHER DECKUNGSBEITRAG</b>	<b>6'169</b>	<b>3'530</b>	<b>13'625</b>	<b>9'835</b>	<b>11'076</b>	<b>15.8%</b>
Grundstückgewinnsteuer	5'111	4'879	3'896	3'729	4'633	-2.4%
<b>DECKUNGSBEITRAG</b>	<b>11'280</b>	<b>8'409</b>	<b>17'521</b>	<b>13'564</b>	<b>15'709</b>	<b>8.6%</b>
Abschreibungen FV 1)	-368	-301	-482	-524	-339	-2.0%
Veränderung Guthaben	13'245	-2'258	-4'210	4'017	2'196	-36.2%
Veränderung Verpflichtungen	-12'941	7'268	-2'912	1'805	-1'812	-38.8%
<b>GELDFLUSS AUS BETRIEBL. TÄTIGKEIT</b>	<b>11'216</b>	<b>13'118</b>	<b>9'917</b>	<b>18'862</b>	<b>15'754</b>	<b>8.9%</b>
Investitionen Verwaltungsvermögen	-29'002	-22'238	-22'007	-14'491	-15'226	
Investitionen Finanzvermögen	6'510	673	1'420	627	-11	
Buchgewinne/-verluste, IR-Überschüsse	1'168	687	-182	832	150	
<b>GELDFLUSS AUS INVESTITIONEN</b>	<b>-21'324</b>	<b>-20'878</b>	<b>-20'769</b>	<b>-13'032</b>	<b>-15'087</b>	
Veränderung Verzinsliche Schulden	-8'300	6'900	6'000	10'000	0	
Veränderung Interne Kontokorrente	-3'521	3'047	-98	-7'235	-6'010	
Veränderung Übrige Kontokorrente	732	830	1'083	251	-221	
Veränderung Festgelder	0	0	0	0	0	
<b>GELDFLUSS AUS FINANZIERUNGEN</b>	<b>-11'089</b>	<b>10'777</b>	<b>6'985</b>	<b>3'016</b>	<b>-6'231</b>	
<b>VERÄNDERUNG FLÜSSIGE MITTEL</b>	<b>-21'197</b>	<b>3'017</b>	<b>-3'867</b>	<b>8'846</b>	<b>-5'564</b>	
<b>ENDBESTAND FLÜSSIGE MITTEL</b>	<b>8'356</b>	<b>11'373</b>	<b>7'506</b>	<b>16'352</b>	<b>10'788</b>	
<b>ENDBESTAND LFR. SCHULDEN</b>	<b>65'100</b>	<b>72'000</b>	<b>78'000</b>	<b>88'000</b>	<b>88'000</b>	
<b>DURCHSCHNITTSZINS LFR. SCHULDEN</b>		<b>2.28%</b>	<b>1.94%</b>	<b>1.64%</b>	<b>1.56%</b>	

1) Werte in Klammern = Abschreibungen Grundeigentum FV

2) Inkl. Bereinigungen Fonds

**ZUSAMMENZUG**

<b>Geldflussrechnung</b>	2011	2012	2013	2014	2015	<b>5-Jahres-Total</b>
Geldfluss aus betrieblicher Tätigkeit	11'216	13'118	9'917	18'862	15'754	68'867
Geldfluss aus Investitionen	-21'324	-20'878	-20'769	-13'032	-15'087	-91'090
Geldfluss aus Finanzierungen	-11'089	10'777	6'985	3'016	-6'231	3'458
<b>VERÄNDERUNG FLÜSSIGE MITTEL</b>	<b>-21'197</b>	<b>3'017</b>	<b>-3'867</b>	<b>8'846</b>	<b>-5'564</b>	<b>-18'765</b>



**SEKUNDARSCHULGEMEINDE****Geldflussrechnung (Ko.arten, 1'000 Fr.)**

	2011	2012	2013	2014	2015	Jährl. Veränderung
Personalaufwand	-6'928	-7'321	-7'401	-5'694	-4'999	-7.8%
Sachaufwand	-3'049	-2'937	-3'462	-2'053	-2'179	-8.1%
Regalien, Konzessionen						
Entgelte	966	1'008	930	1'170	1'115	3.7%
<b>DECKUNGSLÜCKE I</b>	<b>-9'011</b>	<b>-9'250</b>	<b>-9'933</b>	<b>-6'577</b>	<b>-6'063</b>	<b>-9.4%</b>
Beiträge ohne Zweckbindung						
Entschädigungen an Gemeinwesen	-5'641	-6'766	-7'221	-9'017	-9'614	14.3%
Betriebs- und Defizitbeiträge	-2'592	-4'784	-3'991	-4'006	-4'054	2) 11.8%
Durchlaufende Beiträge						
Interne Verrechnungen	-315	-315	-315	-322	-328	1.0%
Anteile, Beiträge ohne Zweckbindung	3'960	3	1	3	4	-82.2%
Rückerstattungen von Gemeinwesen	3'017	8'210	9'272	8'118	7'768	26.7%
Beiträge mit Zweckbindung	1'856	2'010	1'970	1'590	1'378	2) -7.2%
Durchlaufende Beiträge						
Interne Verrechnungen	315	315	315	322	328	1.0%
<b>TRANSFERSALDO</b>	<b>600</b>	<b>-1'327</b>	<b>31</b>	<b>-3'312</b>	<b>-4'518</b>	
<b>DECKUNGSLÜCKE II</b>	<b>-8'411</b>	<b>-10'577</b>	<b>-9'902</b>	<b>-9'889</b>	<b>-10'581</b>	<b>5.9%</b>
Steuern ohne Grundstückgewinnsteuer	12'892	13'063	13'539	13'493	11'854	-2.1%
ORD. DECKUNGSBEITRAG (ohne Kapital)	4'481	2'486	3'637	3'604	1'273	-27.0%
Passivzinsen	-266	-192	-149	-197	-355	7.5%
Vermögenserträge (ohne Buchgewinne)	150	159	131	92	88	-12.5%
<b>ZINSSALDO</b>	<b>-116</b>	<b>-33</b>	<b>-18</b>	<b>-105</b>	<b>-267</b>	<b>23.2%</b>
<b>DECKUNGSBEITRAG</b>	<b>4'365</b>	<b>2'453</b>	<b>3'619</b>	<b>3'499</b>	<b>1'006</b>	<b>-30.7%</b>
Abschreibungen FV 1)	-91	-96	-93	-81	-75	-4.7%
Veränderung Guthaben	181	74	-27	-130	805	45.2%
Veränderung Verpflichtungen	914	1'330	879	-244	456	-16.0%
<b>GELDFLUSS AUS BETRIEBL. TÄTIGKEIT</b>	<b>5'369</b>	<b>3'761</b>	<b>4'378</b>	<b>3'044</b>	<b>2'192</b>	<b>-20.1%</b>
Investitionen Verwaltungsvermögen	-8'757	-469	-4'268	-10'274	-8'202	
Investitionen Finanzvermögen	0	0	0	0	0	
Buchgewinne/-verluste, IR-Überschüsse	0	0	0	0	0	
<b>GELDFLUSS AUS INVESTITIONEN</b>	<b>-8'757</b>	<b>-469</b>	<b>-4'268</b>	<b>-10'274</b>	<b>-8'202</b>	
Veränderung Verzinliche Schulden	0	0	0	0	0	
Veränderung Interne Kontokorrente	3'521	-3'047	98	7'235	6'010	
Veränderung Übrige Kontokorrente	-133	-245	-208	-5	0	
Veränderung Festgelder	0	0	0	0	0	
<b>GELDFLUSS AUS FINANZIERUNGEN</b>	<b>3'388</b>	<b>-3'292</b>	<b>-110</b>	<b>7'230</b>	<b>6'010</b>	
<b>VERÄNDERUNG FLÜSSIGE MITTEL</b>	<b>0</b>	<b>0</b>	<b>0</b>	<b>0</b>	<b>0</b>	
<b>ENDBESTAND FLÜSSIGE MITTEL</b>	<b>0</b>	<b>0</b>	<b>0</b>	<b>0</b>	<b>0</b>	
<b>ENDBESTAND LFR. SCHULDEN</b>	<b>0</b>	<b>0</b>	<b>0</b>	<b>0</b>	<b>0</b>	
<b>DURCHSCHNITTSZINS LFR. SCHULDEN</b>	<b>0</b>	<b>0</b>	<b>0</b>	<b>0</b>	<b>0</b>	

1) Werte in Klammern = Abschreibungen Grundeigentum FV

2) Inkl. Einlage bzw. Entnahme aus Ausgleichskonto

**ZUSAMMENZUG****Geldflussrechnung**

	2011	2012	2013	2014	2015	5-Jahres-Total
Geldfluss aus betrieblicher Tätigkeit	5'369	3'761	4'378	3'044	2'192	18'744
Geldfluss aus Investitionen	-8'757	-469	-4'268	-10'274	-8'202	-31'970
Geldfluss aus Finanzierungen	3'388	-3'292	-110	7'230	6'010	13'226
<b>VERÄNDERUNG FLÜSSIGE MITTEL</b>	<b>0</b>	<b>0</b>	<b>0</b>	<b>0</b>	<b>0</b>	<b>0</b>

**GESAMTHAUSHALT**

<b>Geldflussrechnung (Ko.arten, 1'000 Fr.)</b>	2011	2012	2013	2014	2015	Jährl. Veränderung	
Personalaufwand	-50'252	-53'246	-55'029	-56'124	-55'746	2.6%	
Sachaufwand	-55'363	-51'707	-53'672	-50'273	-47'880	-3.6%	
Regalien,Konzessionen	10'530	8'505	8'457	9'578	10'142	-0.9%	
Entgelte	59'780	58'646	65'431	64'965	66'411	2.7%	
<b>DECKUNGSLÜCKE I</b>	<b>-35'305</b>	<b>-37'802</b>	<b>-34'813</b>	<b>-31'854</b>	<b>-27'073</b>	<b>-6.4%</b>	
Beiträge ohne Zweckbindung	0	0	0	0	0		
Entschädigungen an Gemeinwesen	-25'818	-33'894	-38'630	-33'550	-33'581	6.8%	
Betriebs- und Defizitbeiträge	-55'316	-58'903	-59'391	-57'725	-58'519	1.4%	
Durchlaufende Beiträge	0	0	0	0	0		
Interne Verrechnungen	-8'036	-7'488	-8'801	-10'071	-9'123	3.2%	
Anteile, Beiträge ohne Zweckbindung	31'879	27'519	34'267	30'309	28'548	-2.7%	
Rückerstattungen von Gemeinwesen	14'118	27'651	29'896	22'472	21'005	10.4%	
Beiträge mit Zweckbindung	18'052	17'330	19'199	17'121	16'697	-1.9%	
Durchlaufende Beiträge	0	0	0	0	0		
Interne Verrechnungen	8'036	7'486	8'801	10'071	9'123	3.2%	
<b>TRANSFERSALDO</b>	<b>-17'085</b>	<b>-20'299</b>	<b>-14'659</b>	<b>-21'373</b>	<b>-25'850</b>	<b>10.9%</b>	
<b>DECKUNGSLÜCKE II</b>	<b>-52'390</b>	<b>-58'101</b>	<b>-49'472</b>	<b>-53'227</b>	<b>-52'923</b>	<b>0.3%</b>	
Steuern ohne Grundstückgewinnsteuer	62'435	63'176	65'808	65'541	63'694	0.5%	
ORD. DECKUNGSBEITRAG (ohne Kapital)	10'045	5'075	16'336	12'314	10'771	1.8%	
Passivzinsen	-3'254	-3'258	-3'075	-2'617	-2'262	-8.7%	
Vermögenserträge (ohne Buchgewinne)	3'743	4'166	3'983	3'637	3'573	-1.2%	
<b>ZINSSALDO</b>	<b>489</b>	<b>908</b>	<b>908</b>	<b>1'020</b>	<b>1'311</b>	<b>28.0%</b>	
<b>ORDENTLICHER DECKUNGSBEITRAG</b>	<b>10'534</b>	<b>5'983</b>	<b>17'244</b>	<b>13'334</b>	<b>12'082</b>	<b>3.5%</b>	
Grundstückgewinnsteuer	5'111	4'879	3'896	3'729	4'633	-2.4%	
<b>DECKUNGSBEITRAG</b>	<b>15'645</b>	<b>10'862</b>	<b>21'140</b>	<b>17'063</b>	<b>16'715</b>	<b>1.7%</b>	
Abschreibungen FV 1)	-459	(0)	-397	(0)	-414	(0)	-2.5%
Veränderung Guthaben	13'426	-2'184	-4'237	3'887	3'001	-31.2%	
Veränderung Verpflichtungen	-12'027	8'598	-2'033	1'561	-1'356	-42.1%	
<b>GELDFLUSS AUS BETRIEBL. TÄTIGKEIT</b>	<b>16'585</b>	<b>16'879</b>	<b>14'295</b>	<b>21'906</b>	<b>17'946</b>	<b>2.0%</b>	
Investitionen Verwaltungsvermögen	-37'759	-22'707	-26'275	-24'765	-23'428		
Investitionen Finanzvermögen	6'510	673	1'420	627	-11		
Buchgewinne/-verluste, IR-Überschüsse	1'168	687	-182	832	150		
<b>GELDFLUSS AUS INVESTITIONEN</b>	<b>-30'081</b>	<b>-21'347</b>	<b>-25'037</b>	<b>-23'306</b>	<b>-23'289</b>		
Veränderung Verzinsliche Schulden	-8'300	6'900	6'000	10'000	0		
Veränderung Interne Kontokorrente	0	0	0	0	0		
Veränderung Übrige Kontokorrente	599	585	875	246	-221		
Veränderung Festgelder	0	0	0	0	0		
<b>GELDFLUSS AUS FINANZIERUNGEN</b>	<b>-7'701</b>	<b>7'485</b>	<b>6'875</b>	<b>10'246</b>	<b>-221</b>		
<b>VERÄNDERUNG FLÜSSIGE MITTEL</b>	<b>-21'197</b>	<b>3'017</b>	<b>-3'867</b>	<b>8'846</b>	<b>-5'564</b>		
<b>ENDBESTAND FLÜSSIGE MITTEL</b>	<b>8'356</b>	<b>11'373</b>	<b>7'506</b>	<b>16'352</b>	<b>10'788</b>		
<b>ENDBESTAND LFR. SCHULDEN</b>	<b>65'100</b>	<b>72'000</b>	<b>78'000</b>	<b>88'000</b>	<b>88'000</b>		
<b>DURCHSCHNITTSZINS LFR. SCHULDEN</b>		<b>2.28%</b>	<b>1.94%</b>	<b>1.64%</b>	<b>1.56%</b>		

1) Werte in Klammern = Abschreibungen Grundeigentum FV

**ZUSAMMENZUG**

<b>Geldflussrechnung</b>	2011	2012	2013	2014	2015	5-Jahres-Total
Geldfluss aus betrieblicher Tätigkeit	16'585	16'879	14'295	21'906	17'946	87'611
Geldfluss aus Investitionen	-30'081	-21'347	-25'037	-23'306	-23'289	-123'060
Geldfluss aus Finanzierungen	-7'701	7'485	6'875	10'246	-221	16'684
<b>VERÄNDERUNG FLÜSSIGE MITTEL</b>	<b>-21'197</b>	<b>3'017</b>	<b>-3'867</b>	<b>8'846</b>	<b>-5'564</b>	<b>-18'765</b>

STADT WETZIKON Investitionsrechnung (1'000 Fr.)	2011		2012		2013		2014		2015		5-Jahres-Total		
	Ausg.	Einn.	Ausg.	Einn.	Ausg.	Einn.	Ausg.	Einn.	Ausg.	Einn.	Ausgaben	Einnahmen	
<b>VERWALTUNGSVERMÖGEN</b>													
Leitung + Recht + Präsidiales + Personal	286		272		121		70						
Abteilung Finanzen													
Abteilung Infrastruktur	8'557	79	4'377		4'438	369	4'879	-5	2'784	72			
Abteilung Bau + Planung							69		958	68			
Abteilung Immobilien	380		297	50	1'432	28	368	191	32				
Sport + Freizeit	3'837		4'671		4'444		1'208		1'074	800			
Abteilung Sicherheit	380	96	401	152	376	121	779	257	365	163			
Abteilung Soziales					48		18		41				
Alterswohnheim	10'243	1'023	3'665	2'245	248	299		196					
Abteilung Umwelt									37				
Bildung	2'406	32	7'153	167	5'563	177	3'183		6'914	5			
Fondseinlagen und -entnahmen													
Subtotal Steuerhaushalt	26'089	1'230	20'836	2'614	16'670	994	10'574	639	12'205	1'108	86'374	6'585	
Kanalisation und Kläranlage	1'952	1'482	1'235	2'268	1'513	732	2'235	1'084	1'032	1'380	1)	7'967	6'946
Abfallbeseitigung											1)	0	0
Elektrizitätsversorgung	2'338	890	2'329	714	1'879	666	1'836	638	2'584	429	1)	10'966	3'337
Gasversorgung	784	101	865	92	777	128	598	121	1'052	194	1)	4'076	636
Wasserversorgung	2'155	613	3'834	1'173	4'190	502	2'144	414	1'732	268	413	14'055	2'970
Subtotal Gebührenhaushalte	7'229	3'086	8'263	4'247	8'359	2'028	6'813	2'257	6'400	2'271		37'064	13'889
Total	33'318	4'316	29'099	6'861	25'029	3'022	17'387	2'896	18'605	3'379		123'438	20'474
Nettoinvestitionen Verwaltungsvermögen	29'002		22'238		22'007		14'491		15'226			102'964	
<b>FINANZVERMÖGEN</b>													
Total	2'395	8'905	808	1'481	193	1'613	1'185	1'812	162	151		4'743	13'962
Nettoinvestitionen Finanzvermögen	-6'510		-673		-1'420		-627		11			-9'219	
<b>TOTAL NETTOINVESTITIONEN</b>	<b>22'492</b>		<b>21'565</b>		<b>20'587</b>		<b>13'864</b>		<b>15'237</b>			<b>93'745</b>	

1) Exkl. Einlagen in Spezialfonds und Spezialfinanzierungen

SEKUNDARSCHULGEMEINDE Investitionsrechnung (1'000 Fr.)	2011		2012		2013		2014		2015		5-Jahres-Total		
	Ausg.	Einn.	Ausg.	Einn.	Ausg.	Einn.	Ausg.	Einn.	Ausg.	Einn.	Ausgaben	Einnahmen	
<b>VERWALTUNGSVERMÖGEN</b>													
Total	8'793	36	469		4'299	31	10'515	241	8'202			32'278	308
Nettoinvestitionen Verwaltungsvermögen	8'757		469		4'268		10'274		8'202			31'970	
<b>FINANZVERMÖGEN</b>													
Total												0	0
Nettoinvestitionen Finanzvermögen	0		0		0		0		0			0	
<b>TOTAL NETTOINVESTITIONEN</b>	<b>8'757</b>		<b>469</b>		<b>4'268</b>		<b>10'274</b>		<b>8'202</b>			<b>31'970</b>	

STADT WETZIKON Bilanz (per 31.12., 1'000 Fr.)	2011		2012		2013		2014		2015		5-Jahres Veränderung
	Aktiv	Passiv	Aktiv	Passiv	Aktiv	Passiv	Aktiv	Passiv	Aktiv	Passiv	
Finanzvermögen											
- Flüssige Mittel	8'356		11'373		7'506		16'352		10'788		29%
- Interne Kontokorrente	1'342						4'819		10'829		707%
- Übrige Kontokorrente	-42		-122		-159						-100%
- Festgelder											
- Grundeigentum	58'790		58'117		56'696		56'069		56'080		-5%
- Übriges Finanzvermögen	31'696		33'954		38'164		34'147		31'951		1%
Total Finanzvermögen	100'142		103'322		102'207		111'387		109'648		9%
Verwaltungsvermögen											
- Allg. Steuerhaushalt degressive Abschr.	79'972		85'797		91'004		90'331		90'913		14%
- Allg. Steuerhaushalt lineare Abschr.											
- Nicht abzuschreibendes VV Steuerhausha	1'500		3'981		3'981		3'981		4'018		168%
- Kanalisation und Kläranlage	12'874		10'591		10'139		10'051		8'611		-33%
- Abfallbeseitigung											
- Elektrizitätsversorgung	10'527		10'783		10'660		10'559		11'319		8%
- Gasversorgung	4'448		4'785		4'972		4'987		5'351		20%
- Wasserversorgung	6'871		8'559		10'999		11'437		11'597		69%
Total Verwaltungsvermögen	116'192		124'496		131'755		131'346		131'809		13%
Fremdkapital											
- Interne Kontokorrente		809		2'514		2'416					-100%
- Übrige Kontokorrente (inkl. Bank)		3'818		4'568		5'614		6'024	5'803		52%
- Verzinliche Schulden		65'100		72'000		78'000		88'000	88'000		35%
- Übriges Fremdkapital		34'714		41'982		39'070		40'875	39'063		13%
Total Fremdkapital		104'441		121'064		125'100		134'899	132'866		27%
Spezialfinanzierungen											
- Kanalisation und Kläranlage		8'989		9'760		10'737		11'677	12'521		39%
- Abfallbeseitigung		3'410		3'113		3'001		3'129	2'846		-17%
- Elektrizitätsversorgung		7'714		8'715		10'057		12'412	14'815		92%
- Gasversorgung		2'959		2'774		3'644		6'141	8'368		183%
- Wasserversorgung		3'683		3'323		2'552		1'520	2'707		-27%
Neubewertungsreserven 2006		4'883		4'883		4'883		4'883	4'883		
Eigenkapital (Überschüsse inkl. Fonds)		80'255		74'186		73'988		68'072	62'451		-22%
Total Eigenkapital		111'893		106'754		108'862		107'834	108'591		-3%
TOTAL	216'334	216'334	227'818	227'818	233'962	233'962	242'733	242'733	241'457	241'457	
Nettoschuld	-4'299		-17'742		-22'893		-23'512		-23'218		440%

SEKUNDARSCHULGEMEINDE Bilanz (per 31.12., 1'000 Fr.)	2011		2012		2013		2014		2015		5-Jahres Veränderung
	Aktiv	Passiv	Aktiv	Passiv	Aktiv	Passiv	Aktiv	Passiv	Aktiv	Passiv	
Finanzvermögen											
- Flüssige Mittel											
- Interne Kontokorrente	809		2'514		2'416						-100%
- Übrige Kontokorrente											
- Festgelder											
- Grundeigentum											
- Übriges Finanzvermögen	2'509		2'435		2'462		2'592		1'787		-29%
Total Finanzvermögen	3'318		4'949		4'878		2'592		1'787		-46%
Verwaltungsvermögen	20'931		19'229		21'121		28'237		32'763		57%
Fremdkapital											
- Interne Kontokorrente		1'342					4'819		10'829		707%
- Übrige Kontokorrente (inkl. Bank)		458		213		5					-100%
- Verzinliche Schulden											
- Übriges Fremdkapital		1'279		2'609		3'488		3'244	3'700		189%
Total Fremdkapital		3'079		2'822		3'493		8'063	14'529		372%
Neubewertungsreserven 2006											
Eigenkapital (Überschüsse inkl. Fonds)		21'170		21'356		22'506		22'766	20'021		-5%
Total Eigenkapital		21'170		21'356		22'506		22'766	20'021		-5%
TOTAL	24'249	24'249	24'178	24'178	25'999	25'999	30'829	30'829	34'550	34'550	
Nettoschuld	239		2'127		1'385		-5'471		-12'742		-5431%

GESAMTHAUSHALT Bilanz (per 31.12., 1'000 Fr.)	2011		2012		2013		2014		2015		5-Jahres Veränderung
	Aktiv	Passiv	Aktiv	Passiv	Aktiv	Passiv	Aktiv	Passiv	Aktiv	Passiv	
Finanzvermögen											
- Flüssige Mittel	8'356		11'373		7'506		16'352		10'788		29%
- Übrige Kontokorrente	-42		-122		-159		0		0		-100%
- Festgelder	0		0		0		0		0		
- Grundeigentum	58'790		58'117		56'696		56'069		56'080		-5%
- Übriges Finanzvermögen	34'205		36'389		40'626		36'739		33'738		-1%
Total Finanzvermögen	101'309		105'757		104'669		109'160		100'606		-1%
Verwaltungsvermögen											
- Allg. Steuerhaushalt degressive Abschr.	100'903		105'026		112'125		118'568		123'676		23%
- Allg. Steuerhaushalt lineare Abschr.	0		0		0		0		0		
- Nicht abzuschreibendes VV	1'500		3'981		3'981		3'981		4'018		168%
- Kanalisation und Kläranlage	12'874		10'591		10'139		10'051		8'611		-33%
- Abfallbeseitigung	0		0		0		0		0		
- Elektrizitätsversorgung	10'527		10'783		10'660		10'559		11'319		8%
- Gasversorgung	4'448		4'785		4'972		4'987		5'351		20%
- Wasserversorgung	6'871		8'559		10'999		11'437		11'597		69%
Total Verwaltungsvermögen	137'123		143'725		152'876		159'583		164'572		20%
Fremdkapital											
- Übrige Kontokorrente (inkl. Bank)		4'276		4'781		5'619		6'024		5'803	36%
- Verzinsliche Schulden		65'100		72'000		78'000		88'000		88'000	35%
- Übriges Fremdkapital		35'993		44'591		42'558		44'119		42'763	19%
Total Fremdkapital		105'369		121'372		126'177		138'143		136'566	30%
Spezialfinanzierungen											
- Kanalisation und Kläranlage		8'989		9'760		10'737		11'677		12'521	39%
- Abfallbeseitigung		3'410		3'113		3'001		3'129		2'846	-17%
- Elektrizitätsversorgung		7'714		8'715		10'057		12'412		14'815	92%
- Gasversorgung		2'959		2'774		3'644		6'141		8'368	183%
- Wasserversorgung		3'683		3'323		2'552		1'520		2'707	-27%
Neubewertungsreserven 2006		4'883		4'883		4'883		4'883		4'883	0%
Eigenkapital (Überschüsse inkl. Fonds)		101'425		95'542		96'494		90'838		82'472	-19%
Total Eigenkapital		133'063		128'110		131'368		130'600		128'612	-3%
TOTAL	238'432	238'432	249'482	249'482	257'545	257'545	268'743	268'743	265'178	265'178	
Nettoschuld		-4'060		-15'615		-21'508		-28'983		-35'960	786%

<b>STADT WETZIKON</b>	2011	2012	2013	2014	2015		
<b>Kennzahlen</b>							
Einwohner (zivilrechtlich)	22'636	23'254	23'659	23'887	24'373		
Steuerfuss	93%	93%	93%	93%	98%		
<u>Finanzwirtschaftliche Kennzahlen</u>							<u>Periode</u>
Selbstfinanzierungsanteil	7.0%	5.0%	9.0%	7.4%	8.3%	↘	7.3% ∅
Beherrschung laufende Ausgaben (real)		0.5%	1.7%	1.4%	-2.0%	↗	0.4% ∅
Selbstfinanzierungsgrad	42%	40%	77%	96%	102%	↘	65% 5 Jahre
Zinsbelastungsanteil	-0.4%	-0.6%	-0.5%	-0.6%	-0.9%	↗	-0.6% ∅
Kapitaldienstanteil	5.8%	6.0%	5.9%	5.7%	5.4%	→	5.8% ∅
Investitionsanteil	16.2%	14.0%	11.7%	8.8%	9.5%	→	12.1% ∅
Bruttoverschuldungsanteil	40%	45%	46%	50%	50%	↗	46% ∅
Nettoverschuldungsquote (-)	-10%	-42%	-51%	-52%	-50%	↘	-41% ∅
Nettoschuld Fr./Einwohner	-190	-763	-968	-984	-953	↘	-771 ∅
Eigenkapitalreservedauer Steuerhaushalt	32.6	13.0	> 100	12.7	12.0	↘	
Gesamtnote kritische Kennzahlen (Stat. Amt)	3	3	4	4	4	↘	3 5 Jahre

<b>SEKUNDARSCHULGEMEINDE</b>	2011	2012	2013	2014	2015		
<b>Kennzahlen</b>							
Wetzikon	22'636	23'254	23'659	23'887	24'373		
Seegräben	<u>1'298</u>	<u>1'307</u>	<u>1'332</u>	<u>1'399</u>	<u>1'435</u>		
Total Einwohner (zivilrechtlich)	23'934	24'561	24'991	25'286	25'808		
Steuerfuss	23%	23%	23%	23%	21%		
<u>Finanzwirtschaftliche Kennzahlen</u>							<u>Periode</u>
Selbstfinanzierungsanteil	18.7%	9.6%	13.6%	14.0%	4.2%	→	12.0% ∅
Beherrschung laufende Ausgaben (real)		17.3%	-0.3%	-7.0%	-1.0%	→	2.2% ∅
Selbstfinanzierungsgrad	49%	503%	83%	33%	11%	↓	45% 5 Jahre
Zinsbelastungsanteil	0.5%	0.1%	0.1%	0.4%	1.2%	↘	0.5% ∅
Kapitaldienstanteil	11.1%	9.1%	9.3%	13.4%	17.9%	↓	12.2% ∅
Investitionsanteil	32.1%	2.1%	16.2%	33.3%	27.8%	↘	22.3% ∅
Bruttoverschuldungsanteil	8%	1%	0%	20%	49%	↗	15% ∅
Nettoverschuldungsquote (-)	1%	5%	3%	-11%	-26%	↘	-6% ∅
Nettoschuld Fr./Einwohner	10	87	55	-216	-494	→	-112 ∅
Eigenkapitalreservedauer					7.3	↘	
Gesamtnote kritische Kennzahlen (Stat. Amt)	5	5	6	5	3	↗	5 5 Jahre

Die Kennzahlenberechnung basiert auf teilweise bereinigten bzw. konsolidierten Werten. Dadurch können Unterschiede zur offiziellen Definition entstehen. Detailangaben zur Bereinigung sind in den "Erläuterung zu den Kennzahlen" der Fipla-Dokumentation ersichtlich.

<b>GESAMTHAUSHALT</b>	2011	2012	2013	2014	2015	
<b>Kennzahlen</b>						
Einwohner (zivilrechtlich)	22'636	23'254	23'659	23'887	24'373	
<u>Steuerfüsse</u>						
Eigene Gemeinde	116%	116%	116%	116%	119%	
Mittelwert Bezirk	117%	115%	115%	115%	116%	
Maximum Bezirk	122%	122%	122%	124%	124%	
Minimum Bezirk	109%	105%	105%	102%	102%	
Mittelwert Kanton	112%	99%	99%	100%	100%	
Maximum Kanton	122%	122%	122%	124%	124%	
Minimum Kanton	73%	72%	72%	72%	75%	
<u>Finanzwirtschaftliche Kennzahlen</u>						<u>Periode</u>
Selbstfinanzierungsanteil	8.3%	5.6%	9.5%	8.1%	7.9%	↘ 7.9% ø
Beherrschung laufende Ausgaben (real)		2.3%	1.5%	0.4%	-1.9%	↗ 0.6% ø
Selbstfinanzierungsgrad	43%	49%	78%	70%	70%	↘ 60% 5 Jahre
Zinsbelastungsanteil	-0.3%	-0.5%	-0.4%	-0.5%	-0.6%	↗ -0.5% ø
Kapitaldienstanteil	6.4%	6.4%	6.3%	6.6%	6.8%	→ 6.5% ø
Investitionsanteil	18.1%	12.8%	12.2%	12.2%	11.9%	→ 13.4% ø
Bruttoverschuldungsanteil	35%	39%	39%	44%	45%	↗ 40% ø
Nettoverschuldungsquote (-)	-10%	-37%	-48%	-64%	-77%	↘ -47% ø
Eigenkapitalreservendauer Steuerhaushalt	> 100	17.1		17.5	10.4	↘
Gesamtnote kritische Kennzahlen (Stat. Amt)	3	3	5	3	4	↘ 3 5 Jahre
<u>Spezifische Werte (in Fr. je Einwohner)</u>						Schätzung swissplan.ch
Steuerkraft gem. Stat. Amt	2'309	2'273	2'329	2'299	2'143	
Cash Flow Laufende Rechnung	712	474	854	716	673	686 ø
Nettoinvestitionen Verwaltungsvermögen	1'647	975	1'101	1'013	943	1'136 ø
Nettoinvestitionen Finanzvermögen	-288	-29	-60	-26	0	-80 ø
Haushaltüberschuss/-defizit	-647	-472	-187	-271	-270	-370 ø
Nettoschuld	-180	-676	-912	-1'201	-1'446	
Eigenkapital Steuerhaushalt	4'646	4'270	4'234	3'955	3'538	
Spezialfinanzierungen Gebührenhaushalte	1'182	1'191	1'268	1'460	1'693	
<u>Konjunkturelle Entwicklung</u>						<u>Mittel</u>
Bruttoinlandprodukt BIP 1)	1.8%	1.1%	1.8%	1.9%	0.7%	1.5%
Teuerung 2)	0.2%	-0.7%	-0.2%	0.0%	-1.1%	-0.4%
Zins 10-jährige Bundesobligation 2)	1.5%	0.6%	0.9%	0.7%	0.5%	0.8%
Zins 3-monatige Euro-Franken 2)	0.1%	0.1%	0.0%	0.0%	-0.8%	-0.1%

1) Veränderung gegenüber Vorjahr

2) Jahresdurchschnitt

Die Kennzahlenberechnung basiert auf teilweise bereinigten bzw. konsolidierten Werten. Dadurch können Unterschiede zur offiziellen Definition entstehen. Detailangaben zur Bereinigung sind in den "Erläuterung zu den Kennzahlen" der Fipla-Dokumentation ersichtlich.

**Geschäfts- und Rechnungsprüfungskommission**

**3/2016 Finanz- und Aufgabenplan 2016 – 2020**

**Die Geschäfts- und Rechnungsprüfungskommission beantragt:**

Kenntnisnahme des Finanz- und Aufgabenplans 2016 – 2020.

**Begründung**

Wetzikon, 17. Mai 2016



**Wahlvorschlag der Interfraktionellen Konferenz vom 28. April 2016 für die Konstituierung des Büros für die Amtsdauer 2016/2017**

**Traktandum 7: Wahl des Präsidenten / der Präsidentin des Grossen Gemeinderates, Amtsdauer 2016/2017**

Anton Zweifel (EVP/CVP/BDP-Fraktion)

**Traktandum 8: Wahl von zwei Vizepräsidentinnen / zwei Vizepräsidenten des Grossen Gemeinderates, Amtsdauer 2016/2017**

1. Sandra Elliscasis-Fasani (FDP-Fraktion)
2. Andreas Erdin (GLP/FLW-Fraktion)

**Traktandum 9: Wahl von drei Stimmzählerinnen / drei Stimmzählern des Grossen Gemeinderates, Amtsdauer 2016/2017**

1. Martin Wunderli (GP-Fraktion)
2. Mike Mayr (SVP/EDU-Fraktion)
3. Martin Altwegg (SP/AW-Fraktion)